

Przewodnicząca Rady Miejskiej w Czeladzi

ul. Katowicka 45; 41-250 Czeladź
 tel. (032) 76- 37-933; Fax:032/76-33-694,
 e-mail: przewodniczacyrm@um.czeladz.pl

Czeladź, dnia 17 września 2015 r.

PORZĄDEK OBRAD

XV SESJI RADY MIEJSKIEJ W CZELADZI

zwołanej w trybie art. 20 ust. 1 ustawy o samorządzie gminnym,
 na dzień 24 września 2015 r. godzina 17:00

1.	Otwarcie obrad sesji i stwierdzenie jej prawomocności.	
2.	Rozpatrzenie wniosków w sprawie zmiany porządku obrad i stwierdzenie jego przyjęcia.	
3.	Rozpatrzenie zgłoszonych uwag do protokołu z poprzedniej sesji oraz stwierdzenie przyjęcia - Protokół z obrad XIV Sesji z dnia 26 sierpnia 2015 r.	
Informacje Burmistrza :		
4.	Informacja Burmistrza z okresu międzysesyjnego (za okres od 13 czerwca do 13 września)	
5.	Prezentacja: "Wyniki badań ankietowych dotyczących dostosowania oferty zajęć pozalekcyjnych w placówkach oświatowych na terenie Miasta Czeladź do oczekiwań uczniów i ich rodziców" Badania przeprowadzono na wniosek Rady Miejskiej skierowany do Burmistrza, z dnia 28 maja 2015 r.	
Temat z planu pracy Rady Miejskiej		
6.	Wykonanie Budżetu Miasta za I półrocze 2015 roku (ZB Nr 270/2015)	
7.	Informacja dla Rady Miejskiej o złożonych oświadczeniach majątkowych (SE-RM.0043.28.2015)	
Projekty uchwał do rozpatrzenia :		
8.	Prezentacja Projekt Nr 146 w sprawie przyjęcia sprawozdania z działalności Miejskiego Ośrodka Pomocy Społecznej w Czeladzi za 2014 r.	Komisja Polityki Społecznej Zdrowia i Bezpieczeństwa
9.	Projekt Nr 158 w sprawie przystąpienia do opracowania Gminnego Programu Rewitalizacji Miasta Czeladź na lata 2015-2020	Komisja Rozwoju i Polityki Przestrzennej
10.	Projekt Nr 159 A (EAP) w sprawie zasad wynajmowania lokali wchodzących w skład mieszkaniowego zasobu Miasta Czeladź oraz tymczasowych pomieszczeń	Komisja Rozwoju i Polityki Przestrzennej
11.	Projekt Nr 160 (EAP) w sprawie uchwalenia Statutu Miasta Czeladź	
12.	Projekt Nr 161 w sprawie uchwalenia statutu samorządowego zakładu budżetowego Zakładu Budynków Komunalnych w Czeladzi	Komisja Rozwoju i Polityki Przestrzennej
13.	Projekt Nr 162 w sprawie zmian w budżecie miasta na 2015 rok	Komisja Finansowo Budżetowa
14.	Projekt Nr 163 w sprawie zmiany Wieloletniej Prognozy Finansowej Miasta Czeladź na lata 2015-2030	Komisja Finansowo Budżetowa

Wybory Ławników:	
15.	Projekt Nr 134 w sprawie powołania Komisji Skrutacyjnej dla przeprowadzenia głosowania w sprawie wyboru ławników do Sądu Okręgowego w Katowicach i Sądu Rejonowego w Będzinie
16.	Projekt Nr 135 A w sprawie ustalenia regulaminu głosowania w wyborach ławników do sądów powszechnych
17.	<u>Zespół ds. opiniowania kandydatów</u> na ławników do Sądu Okręgowego w Katowicach i Sądu Rejonowego w Będzinie- przedstawienie Radzie <u>opinii o zgłoszonych kandydatach</u> , w szczególności w zakresie spełnienia przez nich wymogów określonych w ustawie (<i>Protokół SE-RM.0012.48.2015 z dnia 16.09.2015</i>)
18.	<u>Komisja Skrutacyjna</u> - przygotowanie i sprawdzenie kart do głosowanie tajnego
19.	Głosowanie tajne
20.	<u>Komisja Skrutacyjna</u> - ustalenie wyników głosowania, przygotowanie i odczytanie Radzie protokołów z wynikami wyborów
21.	Przygotowanie <u>projektu uchwały w sprawie wyboru ławników</u> do Sądu Okręgowego w Katowicach i Sądu Rejonowego w Będzinie, na podstawie protokołów z wyborów Komisji Skrutacyjnej.
22.	Projekt Nr 136 A w sprawie wyboru ławników do Sądu Okręgowego w Katowicach i Sądu Rejonowego w Będzinie
23.	Interpelacje i wnioski Radnych.
24.	Korespondencja/ informacje do wiadomości Rady.
25.	Zamknięcie obrad sesji.

Przewodnicząca
Rady Miejskiej w Czeladzi

mgr Jolanta Moćko

**Informacja międzysesyjna
za okres od 13.06.2015r. do 14.09.2015r.**

1. Informacje ogólne.

1.1. Dane demograficzne.

Liczba ludności wg stanu na dzień 31.08.2015 r. wynosiła 31.362 osób i w porównaniu do ubiegłego miesiąca zmniejszyła się o 36 osób, w porównaniu z analogicznym okresem ubiegłego roku zmniejszyła się o 392 osoby.

1.2. Zasoby ludzkie – rynek pracy.

Ogólna liczba osób z terenu miasta Czeladź pozostających bez pracy na dzień 31.08.2015 r. wynosiła – 1.510 osób (w tym 768 kobiet). Bez prawa do zasiłku pozostaje 1.340 osób (w tym 663 kobiety). Analogicznie na dzień 31.08.2014 r. liczba zarejestrowanych bezrobotnych ogółem wynosiła 1.776 osób (w tym 915 kobiet). Liczba bezrobotnych ogółem zmniejszyła się w stosunku do roku ubiegłego o 266 osoby, natomiast ilość kobiet w ogólnej liczbie bezrobotnych zmniejszyła się o 147 kobiet. W porównaniu z rokiem ubiegłym zmniejszyła się o 250 osób liczba bezrobotnych pozostających bez prawa do zasiłku.

Na podstawie umów z Powiatowym Urzędem Pracy w Będzinie w Urzędzie Miasta Czeladź na stażu przebywają 3 osoby.

W Miejskiej Bibliotece Publicznej prace interwencyjne wykonują 2 osoby, 3 osoby odbywają staż, a do 09.07.br. 3 osoby wykonywały prace społeczno – użyteczne.

W Miejskim Ośrodku Sportu i Rekreacji 4 osoby wykonują prace społeczno – użyteczne, a 2 osoby odbywają staż. W Muzeum Miejskim Saturn 2 przebywają na stażu, a 3 osoby wykonują kontrolowaną prace na cele społeczne.

W Miejskim Zarządzie Gospodarki Komunalnej w okresie sprawozdawczym pracowało 15 osób skazanych, które przepracowały łącznie 320 r-g. Pracownicy społeczno użyteczni przepracowali łącznie 1.020 r-g, a staż odbywa 1 osoba.

W Zakładzie Budynków Komunalnych 2 osoby wykonują zadania w ramach stażu, a 2 w ramach umów na prace interwencyjne.

2. Wykonanie budżetu Miasta.

2.1. Urząd Miasta.

Dochody budżetu miasta do 31.08.2015 r. zrealizowano na kwotę 70.291.837,42 zł, co stanowi 63,67 % planu, a wydatki wykonano na kwotę 64.973.811,60 zł, tj. 55,46 %.

Zadłużenie miasta Czeladź z tytułu zaciągniętych kredytów i pożyczek na dzień 31.08.2015 r. wyniosło 21.040.680,68 zł.

2.2. Zakład Budynków Komunalnych.

Przychody wykonano od początku roku na kwotę 4.353.579,86 zł, co stanowi 67 % planu,

poniesione koszty od początku br. wyniosły 4.015.294,76 zł. (w tym utrzymanie GSW Elektrownia – 272.333,87 zł) co stanowi ogółem 62% planowanych kosztów.

Zestawienie zadań wykonywanych w okresie 13.06.2015. do 14.09.2015

1. W terminie od 1.07.2011 do 10.09.2015 do odpracowania zgłosiło się 164 osób

- 19 najemców wykonuje świadczenia rzeczowe,
- 3 najemców zrezygnowało z wykonywania świadczeń rzeczowych,
- zawarto 7 umów dotyczących zamiany należności pieniężnych na świadczenia rzeczowe.

2. W okresie sprawozdawczym:

- 88 najemców częściowo spłaciło zadłużenie na kwotę 85 682,26 zł
- 123 najemców całkowicie spłaciło dług na kwotę 125 864,86 zł
- 422 najemców korzysta z pomocy MOPS w formie dodatków mieszkaniowych

Podjęte działania windykacyjne:

- Wysłano 37 pism z 14 dniowym terminem zapłaty do lokali mieszkalnych.
- Wysłano 28 pism z 30 dniowym terminem zapłaty do lokali mieszkalnych.
- Wysłano 73 pisma z 14 dniowym terminem zapłaty za gospodarowanie odpadami.
- Wysłano 19 pism z 30 dniowym terminem zapłaty za gospodarowanie odpadami.
- Wpisano do Krajowego Rejestru InfoMonitor BIG 49 osób.
- Wycofano z Krajowego Rejestru InfoMonitor BIG ze względu na uregulowanie zaległości czynszowych 7 osób.
- Wysłano zawiadomienia do lokatorów informujące o zmianie stawek za wodę, odprowadzenie ścieków oraz za gospodarowanie odpadami.
- Odpracowano zaległości na kwotę 24 009,73 zł.
- Na spotkanie mediacyjne zaproszono 187 osób.
- Spisano 25 protokołów o rozłożenie zaległości na raty.
- Spisano 3 protokoły na odpracowanie zaległości na rzecz Gminy Czeladź + rozłożenie zaległości na raty.
- Spisano 6 protokołów na odpracowanie zaległości na rzecz Gminy Czeladź.
- Podpisano 30 porozumień o rozłożenie zaległości na raty.
- Oddano 8 osób do Radcy Prawnego o uzyskanie Nakazu Zapłaty.
- Rozliczono 10 kaucji z lokali mieszkalnych oraz użytkowych ze względu na zdanie lokali mieszkalnych, użytkowych oraz zamianę mieszkania.
- Przyjęto 1 648 interesantów w celu wyjaśnienia opłat ponoszonych za

media, czynsz oraz gospodarowanie odpadami.

2.3. Miejski Zarząd Gospodarki Komunalnej.

Wydatki wykonano w wysokości 1.846 975,98 zł, co stanowi 10. 79% w tym

inwestycje 270.550,73 zł, a dochody zrealizowano na kwotę 77 414,78 zł, co stanowi 33,37%.

2.4. Dom Pomocy Społecznej SENIOR.

Wydatki wykonane na dzień 31.08.2015 r. wyniosły 1.234.789,74 zł. tj. 63,00 % w stosunku do planu, a dochody zrealizowano w wysokości 1.214.794,57 zł., co stanowi 69,20 % w stosunku do planu.

2.5. Miejski Ośrodek Pomocy Społecznej.

W zakresie zadań własnych w okresie od 01.06.2015 do 31.08.2015 wypłacono 47.694 świadczenia dla 3.816 osób na kwotę 875 347,84 zł, która stanowi 24,45 % rocznego planu wydatków na 2015 rok. Narastająco od początku roku wypłacono 94.273 świadczenia, na kwotę 2.597,035 zł która stanowi łącznie 80,86 % planu na 2015 rok.

W okresie od 13.06.2015r. do 14.09.2015r na realizację świadczeń rodzinnych wraz z dodatkami i składkami na ubezpieczenia społeczne i zdrowotne oraz zasiłków dla opiekuna wydano kwotę 1.057.648,36 zł co stanowi 24,67 % planu na 2015 rok. Narastająco od początku 2015r. wydano kwotę 2.853.052,53 zł, co stanowi 66,55 % planu wydatków na 2015 rok.

W w/w okresie wypłacono 6.373 świadczeń rodzinnych wraz z dodatkami i składkami na ubezpieczenia społeczne i zdrowotne oraz zasiłków dla opiekuna dla 1.172 osób, członkowie rodzin to 2.115 osób.

W okresie od 13.06.2015r. do 14.09.2015r. na realizację świadczeń z funduszu alimentacyjnego wydano kwotę 512.957,75 zł co stanowi 26,72 % planu na 2015 r. Narastająco od początku 2015r. wydano kwotę 1.364.437,48 zł, tj. 71,06 % planu wydatków na 2015 r.

W w/w okresie wypłacono 1.200 świadczeń z funduszu alimentacyjnego dla 300 osób.

DODATKI MIESZKANIOWE

W okresie od 13.06.2015r. do 14.09.2015r. z tytułu dodatków mieszkaniowych wypłacono 2.565 świadczeń na kwotę 605.651,47 zł. Łączna ilość osób korzystających w w/w okresie wyniosła 915 rodzin. Od początku roku wypłacono na ten cel 1.662.390,28 zł.

DODATEK ENERGETYCZNY

W okresie od 13.06.2015r. do 14.09.2015r. z tytułu dodatków energetycznych wypłacono świadczenia na kwotę 4.666,28 zł. Przyjęto 110 wnioski o dodatek energetyczny. Od początku roku wypłacono kwotę 11.115,86 zł.

KARTA DUŻEJ RODZINY

W okresie od 13.06.2015r. do 14.09.2015r. z tytułu otrzymania Karty Dużej Rodziny złożono 9 wniosków i wydano 46 kart. Wydatkowano kwotę 221,10 zł.

STYPENDIA SZKOLNE

W okresie międzysesyjnym od 13.06.2015r. do 14.09.2015 r. wypłacono świadczenia z tytułu stypendium szkolnego na kwotę 18.805,14 zł w tym:

- z budżetu państwa na kwotę 12.639,38 zł

-środki własne na kwotę 3.159,84 zł

Narastająco od początku 2015 r. wydano 79.553,13 zł.

PRACE SPOŁECZNIE UŻYTECZNE

W okresie od 13.06.2015r. do 14.09.2015r. wypłacono świadczenie pieniężne za wykonane prace społecznie- użyteczne dla 73 osób w kwocie 60.407,04 zł w tym:

-refundacja PUP 36.375,82zł

-środki własne 24.230,90 zł.

Narastająco od początku 2015 r. wydano 74.438,40 zł.

USŁUGI OPIEKUŃCZE

Na realizację podstawowych usług opiekuńczych dla 91 osób w okresie od 13.06.2015r. do 14.09.2015r. wydano kwotę 72.726,93 zł. Narastająco od początku 2015r. wydano kwotę 189.431,67 zł.

W okresie międzysesyjnym na realizację opłat za pobyt w domach pomocy społecznych wydano kwotę 502.852,00 zł co stanowi 32,80% planu na rok 2015. Narastająco od początku 2015r wydano kwotę 1.325.895,51 zł co stanowi 86,48%. W w/w okresie ponoszono odpłatność za 81 osób przebywających w DPS. W tym w DPS „Senior” wydatkowano kwotę 190.520,28 zł dla 35 osób.

2.6. Miejska Biblioteka Publiczna.

Przychody MBP do 14.09.2015 r. wyniosły 1.209.972,71 zł, co stanowi 65,21 % planowanych przychodów na 2015 r.

Koszty MBP do 14.09.2015 r. wyniosły 1.179.877,07 zł, co stanowi 63,59 % planowanych kosztów na 2015 r.

2.7. Muzeum Miejskie SATURN.

Muzeum na br. przyznano dotacje w wysokości 577.400 zł, od początku roku otrzymano łącznie 354.000 zł, a w okresie sprawozdawczym wpłynęło 125.000 zł.

Koszty ogółem od początku roku wyniosły 389.519,36 zł, a w okresie sprawozdawczym 145.743,17 zł.

2.8. Miejski Ośrodek Sportu i Rekreacji.

Wykonanie planu wydatków do 09.09.2015r. wyniosło 1.244.714,29 zł, co stanowi 49,54% planu wydatków ogółem (2.512.581,00), a plan dochodów do 09.09.2015r. zrealizowano w wysokości 72.825,67 zł, tj. 73,45% planu dochodu ogółem (99.150,00).

3. Realizacja uchwał Rady Miejskiej w Czeladzi.

Uchwała Nr XIV/214/2015 z dnia 26.08.2015r. w sprawie zmiany w podziale na stałe obwody głosowania w związku z nadaniem nazw drogom wewnętrznym w mieście Czeladź – wykonano,

Uchwała Nr XIV/215/2015 z dnia 26.08.2015r. w sprawie utworzenia odrębnego obwodu głosowania w Powiatowym Zespole Zakładów Opieki Zdrowotnej w Będzinie – Szpital przy ul. Szpitalnej 40 w Czeladzi i ustalenia numeru tego obwodu, granicy i siedziby obwodowej komisji wyborczej w związku z wyborami do Sejmu i Senatu RP – wykonano,

Uchwała nr XIV/220/2015 Rady Miejskiej w Czeladzi z dnia 26.08.2015r. w sprawie przyjęcia do Komunikacyjnego Związku Komunalnego GOP w Katowicach Miasta Łęczyny oraz zmiany Statutu Związku - w realizacji,

Uchwała nr XIII/200/2015 z dnia 25.06.2015 r. w sprawie zmian w budżecie – dokonano zmian

Uchwała nr XIII/201/2015 z dnia 25.06.2015 r. w sprawie zmian w Wieloletniej Prognozy Finansowej na lata 2015 – 2030 – dokonano zmian w WPF.

Uchwała nr XIV/204/2015 z dnia 26.08.2015r. w sprawie zmian w budżecie – dokonano zmian

Uchwała nr XIV/205/2015 z dnia 26.08.2015r. w sprawie zmian w Wieloletniej Prognozy Finansowej na lata 2015 – 2030 – dokonano zmian w WPF.

4. Sprawy bieżące.

4.1. Zamówienia publiczne.

Urząd Miasta.

W Urzędzie Miasta i gminnych jednostkach organizacyjnych w okresie sprawozdawczym wszczęto 9 postępowań o udzielenie zamówienia publicznego o wartości powyżej 30 000 €, unieważniono 1 postępowanie, zakończono zawarciem umów 6 postępowań, 3 postępowania pozostają w toku, w tym:

1. Zakończono postępowanie z wolnej ręki w procedurze krajowej na „Świadczenie na rzecz Zamawiającego usług polegających na zastępstwie procesowym oraz doradztwie w zakresie zastępstwa procesowego w związku z postępowaniem o zwrot nadpłaconego podatku od towarów i usług (VAT) oraz w innych powiązanych z nim postępowaniach, jak również doradztwie prawnym w zakresie zastępstwa procesowego, mającym charakter pomocniczy wobec podstawowej usługi prawniczej, obejmującym analizę zasadności podniesienia przez zamawiającego możliwych roszczeń ukierunkowanych na odzyskanie VAT” – Wykonawca: Deloitte Legal, Pasternak, Korba i Wspólnicy Kancelaria Prawnicza sp. k. z Warszawy.
2. Przetarg nieograniczony w procedurze krajowej na „Przebudowę boiska sportowego przy Szkole Podstawowej Nr 1 im. Stanisławy Łakomik w Czeladzi ul. Reymonta 80” – zakończono podpisaniem umowy na kwotę 135.823,45 zł brutto z firmą InterHall Sp. z o.o. z Katowic. Na zadanie to wpłynęły 3 oferty.
3. Przetarg nieograniczony w procedurze krajowej na „Zagospodarowanie przestrzeni publicznej w Czeladzi skwer Piaski Centrum - etap I rejon ul. Nowopogońskiej” – zakończono podpisaniem umowy na kwotę brutto 718.834,68 zł z Zakładem Robót Komunalnych „BUD-KOM” s.c.

Monika Jeziorowska Błasiak, Łukasz Jeziorowski z Czeladzi. Na zadanie to wpłynęło 5 ofert.

4. Przetarg nieograniczony w procedurze krajowej na „Fragmentaryczną przebudowę nawierzchni ciągów pieszych w rejonie Starego Miasta w Czeladzi” – wpłynęła 1 oferta złożona przez Przedsiębiorstwo Kamieniarskie „Wolski” Kazimierz Wolski, Kluszkowce. Postępowanie zakończono podpisaniem umowy na kwotę 358.080,61 zł brutto.

5. Przetarg nieograniczony w procedurze krajowej na „Pełnienie funkcji Inżyniera Kontraktu w ramach inwestycji: Rewitalizacja otoczenia budynku przy ul. Katowicka 45 celem odtworzenia funkcji centrotwórczych Śródmieścia i Starego Miasta w Czeladzi” – zakończono podpisaniem umowy na kwotę 33.210,00 zł brutto z Przedsiębiorstwem Realizacji Inwestycji "INWESTOR" s.c. Jarosław Gajek, Wiesław Strzałkowski z Dąbrowy Górniczej. Na zadanie to wpłynęło 6 ofert.

6. Przetarg nieograniczony w procedurze krajowej na „Rewitalizację otoczenia budynku przy ul. Katowickiej 45 celem odtworzenia funkcji centrotwórczych Śródmieścia i Starego Miasta w Czeladzi” – wygrała firma KRISBUD Sp. z o.o. z Trzebini. Zawarto umowę na kwotę brutto: 6.490.812,51 zł. Na zadanie to wpłynęły 2 oferty.

Wykonana i odebrana została dokumentacja projektowa na termomodernizację budynku Urzędu Miasta wraz z zagospodarowaniem otoczenia. W roku bieżącym realizowana jest inwestycja dotycząca zagospodarowania terenu. Na współfinansowanie tego zadania gmina podpisała umowę z BOŚ w ramach inicjatywy JESSICA.

7. Przetarg nieograniczony w procedurze krajowej na „Wykonanie kanalizacji w ul. Katowickiej (od Urzędu Miasta Czeladź do KSL) w ramach projektu Górna Węgroda - kanalizacja rozdzielcza ulicy Katowickiej od ulicy Staszica do ulicy Nowopogońskiej w Czeladzi” – postępowanie wszczęte 30 lipca br zostało unieważnione 20 sierpnia, ponieważ nie wpłynęła żadna oferta. Dnia 28 sierpnia 2015 r. ponownie ogłoszono przetarg nieograniczony – postępowanie w toku.

8. Przetarg nieograniczony w procedurze krajowej na „Remont jezdni ul. Równoległej w Czeladzi” – postępowanie w toku.

9. Przetarg nieograniczony w procedurze krajowej na „Opracowanie dokumentacji projektowej oraz wykonanie robót budowlanych pn.: Budowa boiska szkolnego wraz z halą przykrywającą w Czeladzi przy ul. Szkolnej 6 (Miejski Zespół Szkół w Czeladzi)” – postępowanie w toku.

Zawarta została umowa z firmą AE Projekt z Katowic na opracowanie Planu Gospodarki Niskoemisyjnej dla Miasta Czeladź. Na opracowanie dokumentu gmina pozyskała dofinansowanie z WFOŚiGW w Katowicach w wysokości 80% kosztu zadania, tj.28.000 zł.

W dniu 12.08.2015 r. udzielono zamówienia uzupełniającego zgodnie z art. 67 ust. 1 pkt 6 ustawy Prawo zamówień publicznych oraz zawarto umowę z dotychczasowym wykonawcą na „Organizację i prowadzenie Punktu Selektywnej Zbiórki Odpadów

Komunalnych dla mieszkańców gminy Czeladź". Zamówienie zostało udzielone w związku z wyczerpaniem kwoty przewidzianej w poprzednio zawartej umowie i obowiązuje w okresie od 15.08.2015 do 15.07.2016 r. Wartość zamówienia poniżej 30 000 euro (107 812,73 zł brutto).

Zawarta została umowa na opracowanie projektu budowlano – wykonawczego uzbrojenia terenu kopalni Saturn wraz z zagospodarowaniem. Zadanie przygotowywane jest do realizacji w ramach ZIT RPO WSL.

Łączna wartość brutto umów zawartych w okresie sprawozdawczym w wyniku zakończenia postępowań o wartości szacunkowej powyżej 30 000 € wynosi: 8.186.761,25 zł.

W okresie sprawozdawczym w Urzędzie Miasta udzielono 406 zamówień o wartości poniżej 30.000 € każde, o łącznej wartości brutto 939.419,87 zł. Od początku 2015 roku zarejestrowano 886 zamówień poniżej progu ustawowego, o sumarycznej wartości brutto 2.900.819,84 zł.

Miejska Biblioteka Publiczna.

Od początku 2015 r. do dnia 14.09.2015 r. udzielono 328 zamówień publicznych na kwotę 108.495,39 zł netto, w tym: 287 dostaw na kwotę 87.352,17 zł netto oraz 41 usług na kwotę 21.143,22 zł netto

W okresie sprawozdawczym udzielono 93 zamówienia publiczne na kwotę 24.593,34 zł netto w tym: 87 dostaw na kwotę 19.658,22 zł nett oraz 6 usług na kwotę 4.935,12 zł netto.

Do 14 września do zbiorów Biblioteki przybyło 2.216 wol. książek (w tym 980 z darów) o wartości 49.976,29 zł. Zasoby MBP powiększyły się także o 50 egz. zbiorów specjalnych (audiobooków) na kwotę 1.005,37 zł.

Pozyskano grant w wysokości 23.760,00 zł z Ministerstwa Kultury i Dziedzictwa Narodowego na realizację programu „Zakup nowości wydawniczych dla bibliotek”. Środki wpłynęły na konto Biblioteki i rozpoczęto ich wydatkowanie.

Miejski Ośrodek Pomocy Społecznej.

Przeprowadzono postępowanie o udzielenie zamówienia publicznego w trybie Zapytania ofertowego dla zamówień o wartości nieprzekraczającej równowartości 30.000 euro na:

„Organizację pobytów letnich dla dzieci i młodzieży w 2015r.” Wybrana została oferta złożona przez Agencję Turystyczną „OLA” s.c. ul. Fojkisa 4a/4, 41-103 Siemianowice Śląskie

Cena za realizację zamówienia:

Kolonie profilaktyczne dla 35 dzieci wynosi: 779,00 zł za osobę tj. 27.265,00 zł. brutto. Kolonie zostały zorganizowane w okresie od 09.08.2015r. do 18.08.2015r. w Ośrodku Wypoczynkowym „HUCUŁ”, ul. Jatny 120, 43-438 Brenna.

Muzeum Miejskie SATURN.

Od 01.01.2015 r. do 14.09.2015 r. w Muzeum Saturn w Czeladzi zarejestrowano 93 dostawy na kwotę 39 069,24 zł netto, oraz 84 usługi na kwotę 94.044,31zł netto.

Zakład Budynków Komunalnych.

W okresie sprawozdawczym:

- bieżące usuwanie awarii zgłoszonych przez lokatorów,
- udzielanie odpowiedzi na pisma i zgłoszenia lokatorów,
- przeprowadzanie bieżących wizji lokalnych,
- bieżące dokonywanie oceny stanu technicznego lokali mieszkalnych wolnostojących (8 szt.);
- przegląd i odbiór mieszkań wraz z Wydziałem Zarządzania Nieruchomościami;
- sporządzanie kosztorysów inwestorskich (1szt.), sprawdzenie kosztorysów z usług firm budowlanych (23 szt.);
- sporządzenie i podpisanie umów z Wykonawcami (23 szt.)
- odbiory robót instalacyjnych wod. – kan., budowlanych;
- wykonane zlecenia w zakresie usuwania zgłoszonych awarii instalacji elektrycznych – 45
- wykonane zlecenia w zakresie usuwania zgłoszonych awarii instalacji wod.-kan. – 53
- wykonane zlecenia w zakresie usuwania zgłoszonych pozostałych awarii – 67
- wymieniono i oplombowano 24 szt. wodomierzy
- nadzór nad zadaniem pn. „Termomodernizacja budynku z dostosowaniem do potrzeb Centrum Społeczno-Kulturalnego Czeladź ul. Trznadla 1”.

Miejski Zarząd Gospodarki Komunalnej.

Udzielono 96 zamówień na podstawie art. 4 pkt. 8 ustawy Pzp o wartości poniżej 30 000 euro każde o łącznej wartości szacunkowej netto 385 315,01 zł.

Zakład Inżynierii Komunalnej Sp. z o.o.

Ilość wody wprowadzonej do obiegu z poszczególnych źródeł w okresie czerwiec – sierpień 2015r.

	Źródła własne: Studnie – Przelajka, Grodziecka, Szpitalna		Woda zakupiona GPW	
	ilość	% udział	ilość	% udział
czerwiec 2015r.	103 425 m ³	87,2	15 235 m ³	12,8
lipiec 2015	96 922 m ³	85,3	16 704 m ³	14,7
sierpień 2015	103 666 m ³	86,7	15 954 m ³	13,3

- ilość wody włożonej – 351 906 m³
- ilość wody sprzedanej – 309 226,5 m³
- ilość wody nie przynoszącej dochodu – 42 679,50 m³
w tym:
 - straty w sieci – 37 031,94m³ – 10,5 %
 - potrzeby własne – 5 647,56 m³ - 1,6 %

Wydano: 34 warunki techniczne podłączenia do sieci wod-kan, 13 uzgodnień lokalizacyjnych, 7 uzgodnień projektów przyłączy wod-kan oraz 26 odbiorów przyłączy wod – kan.

Wymieniono 122 szt. wodomierzy.

Usunięto awarie:

- wodociągowe - 16 szt.
- kanalizacyjne – 1 szt, wymiana kanalizacji Ø 500 na dł. 40 m ul. Składkowskiego 1
- udroźnienia kanałów – Ø2200-670mb
 Ø250-780mb
 Ø300-340mb

Wykonano nowe przyłącze kanalizacji sanitarnej Ø 200mm-24m do budynku przy ul. Sportowej 14.

Wyremontowano 4 studnie kanalizacyjne na ul. Szpitalnej wraz z renowacją nawierzchni jezdni.

Wykonano punkt poboru wody dla robót budowlano-remontowych przy Urzędzie Miasta oraz budynku przy ul. Trznadla 1.

Wymieniono wodociąg stalowy na PE Ø 200/14mb w ulicy Nowopogońskiej.

Wykonano instalację wentylacji w hali pomp na obiekcie pompowni wody przy ul. Staszica.

Wykonano prace konserwacyjno -naprawcze pomp zatapialnych do ścieków i zastawów hydroforowych.

Dokonano przeglądu słupowych stacji transformatorowych Przelajka 1 i 2.

Uporządkowano tereny zielone na obiektach - koszenie III pokosu trawy + opryskiwanie chwastów.

4.2. Zarządzenia Burmistrza Miasta.

W okresie sprawozdawczym wydano 118 zarządzeń.

4.3. Decyzje administracyjne.

W opisywanym okresie wydano 4.279 decyzji, w tym:

- w sprawie świadczeń rodzinnych – 140,
- w sprawie świadczeń społecznych – 3.048,
- w sprawie funduszu alimentacyjnego – 115,
- w sprawie przyznania dodatków mieszkaniowych – 329,
- w sprawie przyznania dodatków energetycznych – 51,
- w sprawie odmowy przyznania świadczeń społecznych – 54,
- w sprawie odmowy przyznania funduszu alimentacyjnego – 1,
- w sprawie odmowy przyznania dodatków mieszkaniowych – 5,
- w sprawie odmowy przyznania świadczeń rodzinnych- 1,
- inne zmieniające, uchylające, wstrzymujące, przywracające, umarzające, itp. – 109,
- w sprawie uznania bądź odmowy uznania dłużnika za uchylającego się od zobowiązań alimentacyjnych – 13,
- w sprawie zwrotu przez dłużnika alimentacyjnego należności z tytułu otrzymanych przez osobę uprawnioną do świadczeń z Funduszu Alimentacyjnego – 30,
- w sprawach związanych ze skierowaniem, pobylem, zmianą w DPS poza Czeladzią – 18,
- w sprawach związanych z DPS Senior – 8,
- w sprawie lokalizacji urządzenia infrastruktury technicznej – 9,

- w sprawie lokalizacji zjazdu do posesji – 1,
 - w sprawie zajęcia pasa drogowego – 17,
 - w sprawie ewidencji ludności – 30,
 - w sprawie zezwolenia na sprzedaż napojów alkoholowych – 23,
 - o lokalizacji inwestycji celu publicznego – 3,
 - ustalających warunki zabudowy – 12,
 - na usunięcie drzew – 31,
 - o środowiskowych uwarunkowaniach -1,
 - w sprawie podatku od nieruchomości – 230.
- Ponadto wydano 1 postanowienie stwierdzające brak obowiązku przeprowadzenia oceny oddziaływania na środowisko.

4.4. Ochrona zdrowia.

Na bieżąco w Punkcie Informacyjno-Konsultacyjnym dla mieszkańców Czeladzi z siedzibą w Czeladzi, ul. Wojkowicka 2, można bezpłatnie skorzystać z pomocy specjalistów:

- konsultacje dla osób uzależnionych od alkoholu i ich rodzin odbywają się we wtorki od 15.30 do 19.30,
- porady prawne w środy od 15.00 do 19.00 (w/g harmonogramu dyżurów dostępnego na stronie Miasta),
- konsultacje w sprawach przemocy domowej udzielane są w środy od 16.00 do 19.00,
- w czwartki od 16.30 do 19.00 – prowadzona jest grupa wsparcia dla osób doznających przemocy domowej (w budynku MOPS-u Czeladź-Piaski, ul. Zwycięstwa 6, I piętro),
- konsultacje dla osób uzależnionych od narkotyków i ich rodzin udzielane są w czwartki od 14.00 do 20.00.

Z prac Gminnej Komisji Rozwiązywania Problemów Alkoholowych:

- wpłynęło 12 wniosków dot. osób nadużywających alkoholu o zastosowanie wobec nich obowiązku leczenia odwykowego,
- w dniach 21 lipca, 18 sierpnia i 25 sierpnia br. odbyły się posiedzenia Gminnej Komisji Rozwiązywania Problemów Alkoholowych, na których rozpatrzono łącznie 38 spraw osób nadużywających alkoholu,
- 6 osób skierowano na badanie do biegłych sądowych w celu wydania pisemnej opinii o stopniu uzależnienia od alkoholu, ze wskazaniem rodzaju zakładu odwykowego,
- skierowano do Sądu Rejonowego w Będzinie 1 wniosek o zastosowanie obowiązku leczenia odwykowego,
- sporządzono 7 informacji dla Prokuratury Rejonowej w Będzinie dot. osób wobec których toczy się w Gminnej Komisji Rozwiązywania Problemów Alkoholowych w Czeladzi postępowanie w zakresie zastosowania obowiązku leczenia odwykowego,
- zaopiniowano 12 wniosków o wydanie zezwoleń na sprzedaż napojów alkoholowych w zakresie zgodności lokalizacji punktu sprzedaży z uchwałami Rady Miejskiej w Czeladzi.

10 i 19 czerwca 2015 r. odbyły się warsztaty profilaktyczne pt. „Kto mieczem wojuje” dla uczniów Gimnazjum nr 3 w Czeladzi zrealizowane przez Stowarzyszenie „Śląskie Centrum Profilaktyki i Psychoterapii”.

W czerwcu br. zorganizowano w Urzędzie Miasta specjalistyczne szkolenia dla pracowników oświaty z terenu Czeladzi. Cykl szkoleń dotyczył zagadnień z zakresu przeciwdziałania przemocy w rodzinie. Szkolącymi byli psychologowie, pedagodzy i psychoterapeuci ze Stowarzyszenia „Moc wsparcia”.

Od 10 do 23 lipca br. pokryto koszty organizacji wypoczynku letniego dla 12 dzieci - podopiecznych Zgromadzenia Sióstr Karmelitanek Dzieciątka Jezus, pochodzących z rodzin dysfunkcyjnych, w Suchym k/Zakopanego.

Miasto Czeladź, Miejski Ośrodek Sportu i Rekreacji oraz Harcerski Krąg Seniorów zorganizował od 29 czerwca do 24 lipca br. „Nieobozową Akcję Letnią”. Z półkolonii w tym roku skorzystało 210 dzieci. Wśród przygotowanych atrakcji znalazły się wyjazdy do kina i stadniny koni. Ponadto dzieci uczestniczyły w wycieczkach do: Chorzowskiego Parku Etnograficznego, Leśnego Parku Niespodzianek w Ustroniu, Parku Rozrywki Zatorland. Oprócz w/w wycieczek dzieci uczyły się biwakowania, piosenek i płaś w harcerskich. Nie zabrakło gier terenowych, zabaw sportowych oraz zajęć artystycznych.

Podczas „Akcji Lato” organizowanej przez SDK ODEON, Miasto Czeladź pokryło koszty transportu dla dzieci, które uczestniczyły w półkoloniach.

21 sierpnia 2015 r. zorganizowano warsztaty psychologiczne dla członków Polskiego Związku Niewidomych Okręg Śląski w Chorzowie Koło w Czeladzi pt. „Wartość zdrowia we współczesnym świecie”.

Sfinansowano zakup książek stanowiących nagrody dla laureatów „XXIV Ogólnopolskiego Przeglądu Abstynenckiej Twórczości Artystycznej Zamczysko 2015” organizowanego w dniach od 27 do 29 sierpnia 2015r. w Olsztynie k/ Częstochowy.

Mieszkańcy Czeladzi wygrali w konkursie internetowym, ogłoszonym przez Orange, Pracownię multimedialną. W budynku Miejskiego Ośrodka Pomocy Społecznej przy ulicy Zwycięstwa wkrótce zostaną zainstalowane komputery, telewizor oraz dostarczone meble, z których będą mogli korzystać mieszkańcy Czeladzi.

1 września 2015r. uruchomiona została Filia Żłobka Miejskiego w Przedszkolu nr 5 przyul. Krótkiej 1. Utworzonych zostało 16 dodatkowych miejsc dla dzieci od 2-go roku życia. Koszt utworzenia miejsc wyniósł 54 000,00 zł w tym 43 200,00 zł pozyskano z Rządowego Programu „Maluch” a 10 800,00 z budżetu Miasta.

2 września 2015 r. zorganizowano Festyn Zdrowia dla mieszkańców Czeladzi. Zaoferowany został pakiet bezpłatnych badań takich jak: pomiar poziomu glikemii, pomiar ciśnienia, badania EKG, badanie wzroku, mammografię, konsultacje dietetyczne, badanie krwi, pomiar ciśnienia. Akcją tą zorganizowano we współpracy z NZOZ „Pol-Sana-MED”, Zakładem Optycznym K.M. Szczerba, Centrum Dietetycznym NATURHOUSE i DOLCEVITA, Apteką „Zdrowit” w Czeladzi.

2 września 2015r. odbyła się impreza integracyjna dla czeladzkich seniorów pod tytułem „Zakończenie lata z seniorami”. Organizatorem wydarzenia był Dom Pomocy Społecznej SENIOR w Czeladzi.

Trwają przygotowania związane z wdrożeniem Programu „Czeladzki Senior 60+”. Realizacja Programu rozpocznie się 1 października 2015 r.

Burmistrz Miasta Czeladź przyznał dotację w formie „małych grantów” dla:

- Stowarzyszenia Rodziców Uczniów Gimnazjum Nr 3 im. Polskiej Macierzy Szkolnej w Czeladzi (kwota: 1.200,00 zł) na realizację zadania publicznego pt. „Bezpieczeństwo na łądzie”;
- Stowarzyszenia Rodziców Uczniów Gimnazjum Nr 3 im. Polskiej Macierzy Szkolnej w Czeladzi (kwota: 3.900,00 zł) na realizację zadania publicznego pt. „Rozwijanie pasji dzięki profilaktyce”;
- Czeladzkiego Stowarzyszenia Pomocy osobom z Upośledzeniem Psycho-Ruchowym (kwota: 4.400,00 zł) na realizację zadania publicznego pt. „Wycieczka do Karpacza, Szklarskiej Poręby i Okolic - Wycieczka profilaktyczno - socjoterapeutyczna: Rodzinne Wsparcie”;
- Czeladzkiego Stowarzyszenia Pomocy osobom z Upośledzeniem Psycho-Ruchowym (kwota: 1.560,00 zł) na realizację zadania publicznego pt. „Spędzaj czas aktywnie”.

W ramach otwartego konkursu ofert na realizację zadania publicznego pt. Wspieranie i upowszechnianie kultury fizycznej, ogłoszonego 3 lipca 2015 r., Burmistrz Miasta Czeladź przyznał dotacje celowe następującym organizacjom pozarządowym:

- Miejski Czeladzki Klub Sportowy dotacja w wysokości 29.400,00 zł na realizację zadania: Wspieranie i upowszechnianie kultury fizycznej.
- Czeladzki Klub Sportowy dotacja w wysokości 9.950,00 zł na realizację zadania: Organizacja turnieju i prowadzenie zajęć w różnych dyscyplinach sportowych
- Klub Sportowy Górnik Piaski dotacja w wysokości 40.600,00 zł na realizację zadania: Usportowienie piłkarzy w celu przygotowania ich do rywalizacji sportowej – seniorzy.

9 września 2015 r. Burmistrz Miasta Czeladź ogłosił otwarty konkurs ofert na realizację zadania publicznego pt. „Przeciwdziałanie uzależnieniom i patologiom społecznym”. Konkurs obejmuje zadania realizowane od 8 października 2015 r. do 24 grudnia 2015 r.

ZESPÓŁ INTERDYSCYPLINARNY ds PRZECIWDZIAŁANIA PRZEMOCY w RODZINIE

W okresie międzysesyjnym rozpoczęto 24 procedury Niebieskiej Karty, powołano 24 grupy robocze w celu przeprowadzenia procedury wynikającej z Rozporządzenia Rady Ministrów z dnia 13 września 2011 roku w sprawie procedury „Niebieskie Karty” oraz wzorów formularzy „Niebieska Karta”.

Dział ds. Wspierania Rodziny

W okresie sprawozdawczym w zajęciach organizowanych przez Dział ds. wspierania rodziny wzięło udział 25 dzieci w wieku od 6 do 15 roku życia. Placówka czynna była w godzinach od 13.00 do 18.00, a w dniach wolnych od zajęć lekcyjnych od 9.00 – 13.00.

Zgodnie z wcześniej przygotowanym harmonogramem pracownicy Działu ds. wspierania rodziny organizowali zajęcia w terminie 29.06.2015 - 31.07.2015 oraz 17.08.2015 - 31-08.2015r.

W akcji wzięło udział 25 dzieci w wieku od 6 do 15 roku życia, korzystających z zajęć opiekuńczo - wychowawczych w placówce w roku szkolnym 2014/2015. Zajęcia odbywały się od poniedziałku do piątku w godzinach 9.00 do 13.00.

Dział ds osób starszych i niepełnosprawnych

Klub Seniora

Działania Klubu Seniora " Wrzos" skierowane są na rzecz osób starszych – seniorów.

Klub posiada 20 członków w tym 18 kobiet i 2 mężczyzn.

Zajęcia w Klubie:

- zajęcia plastyczne i manualne w klubie i plenerowe
- zajęcia muzyczne- wspólne śpiewanie przy gitarze, karaoke
- zajęcia rekreacyjno- ruchowe(spacery, nording walking, aerobic)
- piesza wycieczka do Egzotarium w Sosnowcu.

W sobotę 20 czerwca br. przed budynkiem Miejskiego Ośrodka Pomocy Społecznej w Czeladzi przy ulicy 17 Lipca 27 odbył się Festyn Rodzinny dla rodzin korzystających ze wsparcia MOPS w Czeladzi. Celem imprezy było zacieśnianie więzi emocjonalnych rodziców ze swoimi dziećmi poprzez atrakcyjne spędzanie wolnego czasu, rozwijanie zainteresowań i zdolności oraz aktywizacja społeczności lokalnej

Organizacja kolonii dla dzieci i młodzieży

Miejski Ośrodek Pomocy Społecznej w Czeladzi zorganizował kolonie letnie dla dzieci i młodzieży z rodzin objętych wsparciem MOPS. Łącznie z letniego wypoczynku w sierpniu br. skorzystało 95 dzieci:

- Turnus I - 35 dzieci w terminie od 09.08.2015 do 18.08.2015 wyjechało do ośrodka "Hucuł" w Brennej. Koszt - 27 265, 00 zł
- Turnus II - 60 dzieci w terminie od 19.08.2015 do 28.08.2015 wyjechało do ośrodka "Beskid" w Piwnicznej Zdrój. Koszt - 37 440, 00 zł.

Inne formy finansowania wypoczynku dzieci:

Ponadto Miejski Ośrodek Pomocy Społecznej sfinansował w okresie wakacyjnym wypoczynek i posiłki dla dzieci w następujących formach
- kolonie dla 3 dzieci na kwotę - 2.250 zł

- Nieobozowa Akcja Lato - posiłki dla 12 dzieci na kwotę 1.200 zł
- posiłki dla 4 dzieci korzystających w okresie wakacyjnym z pobytu w żłobku i przedszkolu na kwotę 615 zł.

Gminna Strategia Rozwiązywania Problemów Społecznych

Rozpoczęto pracę nad nową Strategią Rozwiązywania Problemów Społecznych dla miasta Czeladź na lata 2016-2022.

Strategia Rozwiązywania Problemów Społecznych jest dokumentem stanowiącym fundament realizacji lokalnej polityki społecznej na najbliższe lata. Kwestie poruszane w Strategii dotyczą: rynku pracy i bezrobocia, bezdomności, ubóstwa i wykluczenia społecznego, rodzin z problemami opiekuńczo- wychowawczymi, zjawiska alkoholizmu i narkomanii, problemów osób starszych i niepełnosprawnych, zjawiska przestępczości, przemocy w rodzinie oraz współpracy instytucji z sektorem organizacji pozarządowych.

W trakcie spotkań zostały wyłonione zespoły robocze oraz zaprezentowane zasady ich pracy, przedstawiony został harmonogram działań oraz wyodrębnione z najważniejsze problemy w obszarach planowania strategicznego. Wyłonione problemy, uzupełnione o analizę , staną się podstawą do sformułowania kierunków priorytetowych na potrzeby Strategii.

Stowarzyszenie Na Rzecz Poradnictwa Obywatelskiego „DOGMA”

MOPS współpracuje ze Stowarzyszeniem Na Rzecz Poradnictwa Obywatelskiego „ DOGMA”. Osoby korzystające z pomocy społecznej mogą uzyskać bezpłatne porady prawne i obywatelskie. Doradcy udzielają porad z zakresu prawa cywilnego, rodzinnego, prawa pracy i ubezpieczeń społecznych, a także porad dotyczących przepisów o pomocy społecznej, świadczeń społecznych, odwołań od decyzji administracyjnych.

Zapisy na porady prowadzone są u pracowników socjalnych:

Zespół pracowników socjalnych nr 1 Czeladź ul. 11 Listopada 11, tel. 265-71-39.
 Zespół pracowników socjalnych nr 2 – Czeladź ul. 35- Lecia 6, tel. 265-31-85.
 Zespół pracowników socjalnych nr 3 – Czeladź ul. Dehnelów 40, tel. 265-06-42.
 Zespół pracowników socjalnych nr 4 – Czeladź ul. Zwycięstwa 6, tel. 265-77-89 .

4.5. Bezpieczeństwo publiczne.

Przeprowadzono w okresie sprawozdawczym ogółem 660 interwencji Straży Miejskiej.

Nałożono 108 mandatów karnych na kwotę ogółem 10.400 zł, w tym:

z Art.43¹ ust.1 Ustawy o Wychowaniu w Trzeźwości i Przeciwdziałaniu Alkoholizmowi – 70 na kwotę 7.000zł, z Art.145 KW zaśmiecanie miejsca publicznego – 12 na kwotę 900 zł, z Art.77 KW brak dozoru nad psem – 6 na kwotę 750 zł, z Art.63 a §1KW rozwieszenie ogłoszeń w miejscu zabronionym - 4na kwotę 300 zł, z Art.10 ust.2a w związku z gminnym regulaminem utrzymania czystości i porządku w gminie -1 na kwotę 500zł, z Art.13 ust. 2 u. o. z. t. palenie tytoniu w miejscu publicznym wbrew zakazowi - 2 na kwotę 100zł, z Art.51 §2 KW zakłócanie porządku publicznego -1

na kwotę 100 zł, z Art.65 §2 KW wbrew obowiązkowi nie udzielił informacji co do swojej tożsamości - 1na kwotę 100zł, z Art.85 Ustawa o ochronie zwierząt brak szczepień psa przeciw wściekliźnie – 4 na kwotę 250zł, z Art.96 §3 KW nie wskazał uprawnionemu organowi kto kierował pojazdem – 1na kwotę 50zł, z Art.97 KW inne przepisy prawo o ruchu drogowym – 4 na kwotę 200zł oraz z Art.141 KW używanie słów nieprzyzwoitych – 2 na kwotę 150zł.

Pouczono 195 osób, wylegitymowano 309 osób.

Skontrolowano 663 razy miejsca zagrożone występowaniem wykroczeń i przestępstw.

Doprowadzono: do Izby Wytrzeźwień 15 osób, do miejsca zamieszkania 12 osób, do Pogotowia Ratunkowego 5 osób, do Komisariatu Policji w Czeladzi 1 sprawcę wykroczenia oraz 2 osoby poszukiwane, do MOPS 3 osoby bezdomne.

Dokonano 43 kontrole posesji pod względem sanitarno-porządkowym.

Wykonano 126 konwojów dokumentów i wartości pieniężnych. Udzielono 144 razy pomocy Wydz. UMC.

Ponadto 5 września 2015r. dokonano wraz z urzędnikiem wyborczym rozwozu kart do głosowania w Referendum ogólnokrajowym oraz zabezpieczenia siedzib Obwodowych Komisji ds. Referendum. 6 września br. Zwożono do godz. 24:30 protokoły z ustalenia wyników głosowania wraz z inną dokumentacją Obwodowych Komisji, następnie wraz z pracownikiem odpowiedzialnym za przyjęcie protokołów, zawieziono je do Delegatury Krajowego Biura Wyborczego w Katowicach, akcja Referendalna zakończyła się o godzinie 02:30 – 7 września br.

4.6. Oświata i edukacja.

- Gmina Czeladź otrzymała kwotę w wysokości 20.480,00 zł. (kwota wnioskowana) z części oświatowej subwencji ogólnej z 0,4% rezerwy w roku 2015 z przeznaczeniem na wyposażenie gabinetów profilaktyki zdrowotnej i pomocy przedlekarskiej we wszystkich szkołach podstawowych i gimnazjach na terenie Czeladzi. Ponadto pozytywnie został rozpatrzony nasz wniosek o udzielenie wsparcia finansowego na zakup książek do bibliotek w szkołach podstawowych na terenie Czeladzi w ramach Rządowego programu - „Książki naszych marzeń”. We wrześniu będą podpisywane umowy z Wojewodą Śląskim na realizację tego zadania. Wartość zadania wyniesie 10.850,00 zł. z czego kwota dofinansowania wyniesie 8.680,00 zł. a wkład własny 2.170,00 zł.
- Przeprowadzono postępowanie na zadanie „Przewóz dzieci niepełnosprawnych do placówek oświatowych i opieka w czasie przewozu” na rok szkolny 2015/2016. Kwota zawartych umów na przewóz 19 uczniów z Czeladzi do Będzina, Sosnowca, Katowic i Dąbrowy Górniczej opiewa łącznie na 82.324,54 zł.
- Zawarto 15 umów na zwrot kosztów dowozu dzieci niepełnosprawnych w roku szkolnym 2015/2016 na łączną kwotę 30.000,00 zł.
- 26 czerwca 2015r. w Szkole Podstawowej Nr 1 odbyła się miejska uroczystość zakończenia roku szkolnego 2014/2015, podczas której wręczono nagrody Burmistrza Miasta Czeladź dla wyróżniających się uczniów;
- W lipcu 2015r. przeprowadzono 6 postępowań egzaminacyjnych na stopień nauczyciela mianowanego;

- 1 września 2015r. w Miejskim Zespole Szkół w Czeladzi odbyła się miejska inauguracja roku szkolnego 2015/2016, podczas której przekazano słodkie upominki wszystkim uczniom z klas pierwszych szkół podstawowych;
- Przeprowadzono dwa konkursy na kandydata na stanowisko dyrektora Szkoły Podstawowej Nr 7 i Przedszkola Publicznego Nr 10;
- Rozliczono zadanie z zakresu profilaktyki zdrowotnej – „zielone szkoły” dofinansowane ze środków Wojewódzkiego Funduszu Ochrony Środowiska i Gospodarki Wodnej w Katowicach. Na zielone szkoły wyjechało 219 uczniów z klas III szkół podstawowych. Ogólny koszt zadania zamknął się kwotą 237.182,00 zł, z czego 46.660,00 zł to dotacja celowa otrzymana z WFOŚiGW;
- Dokonano zmiany we wpisie ewidencji szkół i placówek niepublicznych. Zmiana dotyczy Niepublicznego Przedszkola przy ul. Reymonta 68. Zmieniła się nazwa placówki oraz organ prowadzący;
- Złożono wniosek o udzielenie gminie Czeladź dotacji celowej na wyposażenie szkół podstawowych i gimnazjów w podręczniki, materiały edukacyjne lub materiały ćwiczeniowe dla uczniów klas I, II i IV szkół podstawowych i klas I gimnazjów, w tym dla uczniów posiadających orzeczenie o potrzebie kształcenia specjalnego;
- Odbyły się dwie narady z dyrektorami placówek oświatowych, podczas których omówione zostały sprawy związane z organizacją roku szkolnego 2015/2016;
- Dochody z art. 79a ustawy z dnia 7 września 1991 r. o systemie oświaty (Dz. U. z 2004 r. Nr 256, poz. 2572, z późn. zm.) - zwrot kosztów wychowania przedszkolnego uczniów uczęszczających do przedszkoli publicznych prowadzonych przez gminę Czeladź, a będących mieszkańcami innych gmin wyniosły 26.863,20 zł, a narastająco od początku roku – 81.304,00 zł. Wydatki z art 79a ustawy o systemie oświaty - zwrot kosztów wychowania przedszkolnego uczniów uczęszczających do przedszkoli publicznych prowadzonych przez inne gminy, a będących mieszkańcami gminy Czeladź w okresie sprawozdawczym wyniosły 10.571,94 zł, a narastająco od początku roku – 18.716,74 zł
- 11 września przygotowano wniosek dotyczący "Wyprawki szkolnej" na rok szkolny 2015/2016
- W miesiącach czerwiec - wrzesień poddawano wielopoziomowej analizie otrzymane wyniki ankiet dotyczących zajęć pozalekcyjnych przeprowadzonych w szkołach podstawowych oraz gimnazjach.

Przedszkola Publiczne

W okresie międzysesyjnym dzieci z czeladzkich przedszkoli uczestniczyły w licznych akcjach, kampaniach, uroczystościach, spotkaniach, konkursach, festynach i warsztatach min:

- w akcjach i programach edukacyjnych (min. Cała Polska czyta dzieciom, Sprzątanie świata)
- w uroczystych obchodach Dnia Przedszkolaka, Dnia Witaminki
- w piknikach oraz festynach rodzinnych
- w spotkaniach czytelniczych
- w zajęciach w ramach akcji „Lato na Sportowo”, adaptacyjnych dla nowych przedszkolaków

Dzieci brały udział w wycieczkach oraz w wystawianiu teatryków.
We wszystkich przedszkolach odbyło się uroczyste zakończenie oraz rozpoczęcie roku szkolnego. Podczas wakacji dyżur pełniło PP1, PP9, PP10.
W niektórych placówkach przeprowadzane były drobne prace remontowo-naprawcze oraz konserwacyjne.

Szkoła Podstawowa nr 1

- 16 czerwca 2015 r. wizyta dzieci z zespołu „Peretka” z Doliny na Ukrainie oraz przeprowadzenie zbiórki darów.
- Gminne zakończenie roku szkolnego 2014/2015.
- Uroczysta akademie z okazji rozpoczęcia roku szkolnego 2015/2016 i otwarcie nowego boiska szkolnego (wielozadaniowego).
- Wyremontowanie sali gimnastycznej małej i sali lekcyjnej.

Szkoła Podstawowa nr 3

- przystąpienie szkoły do projektu Stowarzyszenia Moc Wsparcia w zakresie profilaktyki i pomocy dla dzieci,
- opracowanie i zgłoszenie przez szkołę wniosku w ramach Regionalnego Programu Operacyjnego Województwa Śląskiego na lata 2014-2020 (Europejski Fundusz Społeczny) „Stymulacja zmysłów szansą dla lepszego rozwoju” (przeszedł I etap weryfikacji formalnej),
- przystąpienie szkoły do II edycji ogólnopolskiego programu „Szkoła dobrego wychowania”.

Szkoła Podstawowa nr 7

Sukcesy uczniów szkoły:

- I miejsce w powiecie – Międzynarodowy Konkurs Matematyczny „Kangurek” – kl. II
W czasie przerwy wakacyjnej dokonano wymiany podłóg w 4 salach lekcyjnych, 2 sale lekcyjne w małym budynku zostały pomalowane oraz odbyło się generalne sprzątnięcie pomieszczeń i terenu przyszkolnego.

Miejski Zespół Szkół

- Nagroda burmistrza Miasta Czeladź za wysokie osiągnięcia dydaktyczne.
- Bardzo wysokie wyniki uczniów z egzaminów gimnazjalnych – średnie wyższe niż średnie w mieście, powiecie i województwie z wszystkich części egzaminu gimnazjalnego
- Uroczyste zakończenie roku szkolnego
- Organizacja Miejskiej Inauguracji roku szkolnego

Sukcesy uczniów:

- I miejsce grupy SOLAR z gimnazjum w III etapie ogólnopolskiego konkursu POSTAW NA SŁOŃCE
- wyróżnienie uczennicy klasy III gimnazjum w Ogólnopolskim konkursie na temat ekologii i ochrony środowiska organizowanym przez Ogólnopolskie Centrum Edukacji

OSIAGNIĘCIA ARTYSTYCZNE:

- I miejsce gimnazjalistów w konkursie „Co dwie głowy to nie jedna” w ramach wojewódzkiej Industriady 2015.

OSIĄGNIĘCIA SPORTOWE:

MZS - SP 2

- II miejsce w finale makroregionu piątej edycji ORLIK Volleymania 2015
- XVI miejsce w finale Ogólnopolskim turnieju ORLIK Volleymania 2015

WYDARZENIA

- Piknik szkolny – MZS – G1
- Dzień sportu – MZS – SP2

Gimnazjum nr 2

Przedstawiciele społeczności szkolnej - uczniowie pod opieką nauczycieli wzięli udział w wyjeździe do Francji w ramach wakacyjnej wymiany młodzieży.

W ramach konkursu ogłoszonego przez BZWBK "Tu mieszkam, tu zmieniam" powstał projekt „TeenChef”.

Poza tym uczniowie wzięli udział w:

- ogólnopolskiej akcji "Narodowe Czytanie"

Ponadto zmodernizowano salę lekcyjną, którą przeznaczono na pracownię zajęć plastyczno – muzycznych.

Gimnazjum nr 3

- Wniosek pt. „Baza projektów mistrzów” złożony na konkurs RPSL.11.01.04-IZ.01-24-002/15 przeszedł pozytywną weryfikację formalną i przeszedł do kolejnego etapu- weryfikacji merytorycznej.
- Szkoła bierze udział w programach edukacyjnych pt. „Finansoaktywni. Misja: Podatki” przygotowanych przez Ministerstwo Finansów w „Ja czytam” oraz „Mistrzowie Kodowania”
- Szkoła bierze udział w Projekcie unijnym p.t. „Cyfrowa szkoła w Czeladzi” w ramach Akcji Mobilność kadry edukacji szkolnej w sektorze Edukacja szkolna w roku 2015. Realizowanym w terminie od 01.06.2015- 31.05.2016.
- Szkoła zorganizowała dla uczniów klas szóstych szkół podstawowych I edycję Międzyszkolnego Konkursu Historyczno- Przyrodniczego „Świat wokół nas wczoraj i dziś” objęty patronatem Burmistrza Miasta Czeladź.
- W szkole został zorganizowany międzyszkolny „Dzień Sportu” dofinansowany z dotacji na zadanie publiczne.

Żłobek Miejski w Czeladzi

Na terenie placówki 5 osób (1 kobieta i 4 mężczyzn) wykonuje prace społecznie – użyteczne.

W Żłobku 2 osoby odbywają staż w ramach współpracy z Powiatowym Urzędem Pracy w Będzinie.

Obecnie do Żłobka uczęszcza 64 dzieci (w tym 16 dzieci do Filii znajdującej się w Przedszkolu Publicznym Nr 5 w Czeladzi).

4.7. Kultura i sport.

Urząd Miasta.

13.06.2015 r. - współorganizacja „Industriady” (imprezy promującej szlak zabytków techniki) w Galerii Sztuki Współczesnej „Elektrownia”

21.06.2015 r. - współorganizacja dnia kultury żydowskiej „Szalom” na rynku

26 - 28.06.2015 r. - organizacja Dni Czeladzi 2015
 8 - 26.07.2015 r. - realizacja wakacyjnej wymiany młodzieży z partnerskim miastem Aubry we Francji
 10 - 13.07.2015 r. - wyjazd delegacji miejskiej do Viesite (Łotwa)
 1.08.2015 r. - „Ogień i woda na kolorowym rynku” - organizacja występu krakowskiej grupy „Locomotora”, podczas otwarcia i prezentacji nowych fontann na rynku
 od 06.08. do 05.09.2015 r. - przygotowanie i realizacja akcji promocyjnej: „Zagłębie za pół ceny”
 08.08.2015 r. - organizacja „Baloniady”, czyli pierwszej bitwy na balony z wodą (rynek starego miasta)
 15.08.2015 r. - organizacja koncertu Górniczej Orkiestry Dętej
 22.08.2015 r. - współorganizacja akcji „Uratuj życie, to proste!” mającej na celu propagowanie zasad właściwego postępowania w sytuacji, gdy na drodze wydarzy się wypadek. Inicjatywa Fundacji „Kapitan Światełko”, zlot motocyklistów „DOCTORRIDERS”
 29.08.2015 r. - organizacja „Pożegnania Wakacji” na czeladzkim Rynku: warsztaty Freestyle Football prowadzone przez Kamila Drzewuckiego oraz Kino Letnie – projekcja filmu „Nietykalni”
 30.08.2015 r. - koncert zespołu REBELIA w „Muzycznej Studni” na rynku
 01.09.2015 r. - organizacja obchodów 76 rocznicy wybuchu II wojny światowej
 05.09.2015 r. - współorganizacja imprezy „Zagłębiowskie Miodobranie” w Galerii Sztuki Współczesnej „Elektrownia”
 8 - 15.09.2015 r. - wyjazd delegacji miejskiej do Aubry (Francja), udział w dożynkach miejskich
 13.09.2015 r. - współorganizacja festynu rodzinnego „Parafiada 2015” w parafii pw. Matki Bożej Bolesnej
 21 – 23.09.2015 r. - konsultacje społeczne z mieszkańcami w ramach budżetu obywatelskiego
 Od 13.06.2015 r. do 24.09.2015 r. zamieszczano na stronie internetowej gminy bieżące informacje na temat wydarzeń miejskich oraz prowadzono dokumentację fotograficzną ważnych wydarzeń w Czeladzi.

Od 13.06. do 24.09.2015 r. opracowano trzy wydania miesięcznika samorządowego „Echo Czeladzi”.

Miejska Biblioteka Publiczna.

Informacje o organizowanych imprezach kulturalnych

A. Spotkania

- Dyskusyjny Klub Książki - 2 spotkania
- Dyskusyjny Klub Filmowy - 1 spotkanie
- Dyskusyjny Klub Książki dla Młodzieży - 1 spotkanie
- Dyskusyjny Klub Edukacyjny - 1 spotkanie
- Spotkanie z alpinistą i pisarzem Władimirem Szatajewem połączone z promocją książki „Kategoria trudności”

B. Warsztaty

- Warsztaty rękodzieła Czeladzkiego Koła Gospodyń Miejskich - *Bizuteria decoupage* - 1 spotkanie

C. Wystawy

- *Remuh* - fotografie Adama Gryczyńskiego

D. Wystawki

- Wystawki okolicznościowe - 10 wystawek m.in.: *Książki na wakacje, Podróże z książką (nie mów nikomu) mogą odbywać się w twoim domu...*, *Zabawne wiersze pana Brzechwy, Origami- nauka czy zabawa?*; wszystkie agendy biblioteczne

E. Lekcje biblioteczne

- Głośne czytanie w ramach akcji *Cała Polska Czyta Dzieciom* - 2 lekcje
- Zajęcia literacko- plastyczne : *O czym szumi wiatr?* - 1 zajęcia

F. Inne

- Wakacje w Bibliotece:
 - *Wakacyjna podróż dookoła świata* ; Oddział dla Dzieci i Młodzieży – 8 spotkań; *Z książką poznajemy świat* ; Filia 2 - 8 spotkań
- Sieciakowy Piknik Edukacyjny: zajęcia w ramach akcji *Sieciaki na wakacjach* Fundacji Orange - 1 spotkanie
- *Letnie kino Sieciaków* : zajęcia w ramach akcji *Sieciaki na wakacjach* Fundacji Orange - 1 spotkanie
- *Nasze prawa i obowiązki w sieci*: spotkanie w ramach programu *Bezpiecznie Tu i Tam* Fundacji Orange - 4 spotkania
- *Wakacyjne podróże*: zajęcia z cyklu *Czytanki-niespodzianki* - 1 zajęcia
- Bezpłatne badanie układu kostnego oraz prelekcja prozdrowotna firmy *Ogród Zdrowia*- 2 spotkania
- *Światowy Dzień Deskorolki*: gry i zabawy ruchowe dla młodzieży
- Mały Artysta - malowanie, rysowanie oraz inne twórcze wyżywanie: zajęcia plastyczne dla dzieci - 1 spotkanie
- Szkolenie organizacji pozarządowych - 2 spotkania
- Spotkanie Stowarzyszenia Miłośników Czeladzi - 1 spotkanie

G. Czytelnictwo

Do 31 sierpnia 2015 roku wszystkie placówki czeladzkiej biblioteki zarejestrowały 5.410 czytelników, z czego 1.404 to dzieci i młodzież do lat 15. Czytelnicy odwiedzili bibliotekę 66.962 razy, wypożyczyli 113.125 książek, udzielono im 3.218 informacji i udostępniono 14.583 egzemplarze czasopism. Wypożyczono również 4.711 płyt CD i 868 kaset „książki mówionej”. Od początku roku z Internetu skorzystało 5.441 osób.

Baza bibliotecznego systemu komputerowego SOWA na dzień 14.09.15 r. zawierała 92.913 opisów bibliograficznych (w okresie 12.06 – 14.09.15 r. wprowadzono 874 opisów).

Muzeum Miejskie SUATURN.

Informacje o organizowanych imprezach kulturalnych (z uwzględnieniem najważniejszych wydarzeń do dnia sesji)

A. Wystawy

1. 31.05 – 17.06 „Dzieje straży pożarnej w Polsce i na świecie” - wystawa wypożyczona z Centralnego Muzeum Pożarnictwa w Mysłowicach;
2. 31.05 – 17.06 Kolekcja miniatur pojazdów strażackich Marka Pisarka z Katowic;
3. 19.06 – 28.07 Wystawa Grupy Niezależnych Kuratorów „Czas przemian” (19.06 – wernisaż);
4. 15.07 – 27.07 Wystawa konkursowa „Kartka do producenta” będąca częścią Międzynarodowego Festiwalu Producentów Filmowych REGIOFUN organizowanego przez Instytucję Filmową SILESIA FILM;
5. 31.07 – 13.09 autorska wystawa obiektów z papieru Marii Matyji - Rozpary „Tkanka świadomości” (31.07. – wernisaż);
6. 18.09 – 03.11 Krystian Niedbał - wystawa fotograficzna „Osiedle patronackie Piaski. Niedoceniane dziedzictwo” zorganizowana z okazji 155. rocznicy istnienia dzielnicy Piaski (w ramach projektu „Piaski – postindustrialna perła województwa śląskiego”).

B. Inne wydarzenia kulturalne

1. Koncerty i inne wydarzenia muzyczne

31.07. – mini recital duetu: Małgorzata Wojciechowska (skrzypce) i Krystian Saciłowski (akordeon) podczas wernisażu wystawy „Tkanka świadomości”

2. 13.06 – Industriada „Śladami niemieckiej i francuskiej obecności w Czeladzi” – oprowadzanie po koloniach robotniczych: Piaski i Saturn z muzealnym przewodnikiem Anną Binek-Zajdą

3. 21-23.06 MUZEUM NA KÓŁKACH organizowane przez Muzeum Historii Żydów Polskich Polin w ramach projektu „Żydowskie dziedzictwo kulturowe”
21.06 (Niedziela)

Festiwal Kultury Żydowskiej „Szalom na Rynku” - współpraca z Wydziałem Promocji Miasta, Kultury i Współpracy z Zagranicą UM Czeladź

– występy zespołów: „Muzyczne Trio”; „Negev” z Agnieszką Bielaniak-Witomską; „Magda Brudzińska Klezmer Trio”;

– inscenizacja wesela żydowskiego wraz z pokazem tradycyjnych tańców w wykonaniu zespołu tanecznego „Klezmer” z Cieszyna;

– prezentacja wystawy „Sprawiedliwi. Z narażeniem życia” w Galerii Sztuki Współczesnej „Elektrownia”;

– otwarcie wystawy mobilnej „Muzeum na kółkach” na czeladzkim Rynku.

22.06 (Poniedziałek)

– „W zagłębiowskim sztettlu” – zajęcia edukacyjne dla gimnazjalistów z Karoliną Jakoweńko z Bramy Cukermana w Będzinie;

- „Śladami czeladzkich Żydów”- spacer z muzealnym przewodnikiem Anną Binek-Zajdą po miejscach związanych ze społecznością żydowską;
- Warsztaty „Budujemy Sztetl” z edukatorkami z Muzeum Historii Żydów Polskich POLIN w Warszawie;
- „Przenikanie kultur - życie w diasporze”. Wykład prof. Leszka Hondo z Uniwersytetu Jagiellońskiego pt. „Erew - wokół kalendarza żydowskiego”;
- Projekcja oskarowego filmu „Ida” Pawła Pawlikowskiego.

23.06 (Wtorek)

- „W zagłębiowskim sztetlu” – zajęcia edukacyjne dla dzieci ze szkół podstawowych pod kierunkiem Lucyny Mroczek-Szymańskiej;
- „Śladami czeladzkich Żydów” - spacer po czeladzkim kirkucie z muzealnym przewodnikiem Stefanią Lazar;
- Warsztaty „Kobiety żydowskie” z edukatorkami z Muzeum Historii Żydów Polskich POLIN w Warszawie;
- „Przenikanie kultur - życie w diasporze”. Wykład dr Aleksandry Namysłó z katowickiego oddziału IPN pt. „Życie polityczne i społeczne zagłębiowskich Żydów w dwudziestoleciu międzywojennym”

4. Lekcje muzealne

16.06. – lekcja do wystawy „Dzieje straży pożarnej w Polsce i na świecie”
Przedszkole nr 1 (3 grupy)

5. Pozostałe wydarzenia

- a) 05.07 oprowadzanie delegacji z niemieckiego Idar-Oberstein, partnerskiego miasta Sosnowca
- b) projekt „Piaski – postindustrialna perła województwa śląskiego”
Wybór złożonego do Urzędu Marszałkowskiego w Katowicach wniosku i przyznanie czeladzkemu muzeum we współpracy z Towarzystwem Powszechnym „Czeladź” funduszy na realizację niniejszego projektu
- c) sprawowanie opieki merytorycznej i organizacja działalności kulturalnej Galerii Sztuki Współczesnej „Elektrownia” od 1 II

6. Promocja placówki:

- przygotowanie aktualnych informacji o wydarzeniach muzealnych zamieszczanych następnie na łamach „Echa Czeladzi”, „Ziemi Będzińskiej”, „Twoje Zagłębie”, PIK-u, FdZD, PMDK, strony internetowej miasta i czeladz.org.pl;
- aktualizacja strony internetowej Muzeum
- wydanie Oficyny Saturnowskiej nr 2/2015.

7. Współpraca

Udział w projektach mających na celu promowanie historii oraz zabytków Czeladzi i regionu:

- współpraca z Fundacją Brama Cukermana i współorganizacja „ Pierwszego Spotkania Przyjaciół Bramy Cukermana” (03.-04.09.2015)
- udział w projekcie „Wiki Zagłębie” wzorowanym na „Wikipedii” gromadzącym informacje o regionie (we współpracy z Forum dla Zagłębia Dąbrowskiego)
 - od 02.12.2013 do nadal
- praca nad opracowaniem wniosku do Urzędu Marszałkowskiego na otrzymanie dofinansowania do projektu „Piaski – postindustrialna perła województwa śląskiego” we współpracy z ToPo)

C. W okresie sprawozdawczym łączna liczba odwiedzin – 2016 osób, w tym w projekcie Muzeum na kółkach brało udział – 1.460 osób

Lekcje muzealne

16.06. – lekcja do wystawy „Dzieje straży pożarnej w Polsce i na świecie”
Przedszkole nr 1 (3 grupy)

Projekty badawcze

1. Praca nad realizacją projektu „Piaski – postindustrialna perła województwa śląskiego”
2. Nawiązanie współpracy i spotkania z podmiotami współrealizującymi z Muzeum projekt przybliżający historię, specyfikę oraz zabytki architektoniczne różnych miejscowości naszego regionu.

Miejski Ośrodek Sportu i Rekreacji.

W okresie międzysesyjnym na obiektach MOSiR Czeladź zorganizowano następujące imprezy sportowe i spotkania okolicznościowe:

19.06.2015 roku – Zakończenie Roku Kulturalnego – organizator zespół muzyczny MISZ MASZ

20.06.2015 roku – XII Mistrzostwa Czeladzi w Tenisie Ziemnym o Puchar Burmistrza Miasta Czeladź – Park Pszczelnik Siemianowice Śl. – organizator MOSiR

26.06.2015 roku – „Dni Czeladzi” - prezentacja Pucharu Świata zdobytego przez reprezentację Polski podczas Mistrzostw Świata w Siatkówce.

27.06.2015 roku – „Dni Czeladzi” Amatorski Turniej Piłki Siatkowej „Z Pucharem Świata w Tle”

28.06.2015 roku – „Dni Czeladzi” Samorządowy Turniej Piłki Nożnej o „Puchar Super Miasta” – organizator MOSiR – uczestniczyło 12 drużyn.

29.06.2015 – 24.07.2015 roku - Nieobozowa Akcja Lato (II turnusy) - współorganizator MOSiR – uczestniczyło 210 osób

11.07.2015 roku – Ogólnopolskie Bieg Przełajowy i Marsz Nordic Walking – organizator TKKF Saturn, MOSiR Czeladź – uczestniczyło 200 osób

03.08.2015 – 28.08.2015 roku – Akcja Lato na Sportowo – organizator MOSiR

Turnieje piłki nożnej, siatkówki, koszykówki, tenisa stołowego, kick boxing, hip hop, zumba, fitness, nordic walking, biegi rekreacyjne, plenery artystyczne, dyskoteki.- uczestniczyło 810 osób

20.08.2015 roku – Grand Prix Zagłębia w biegu na czas – Test Coopera

28.08.2015 roku – Nocny Amatorski Turniej Piłki Nożnej o Puchar Burmistrza Miasta Czeladź. – organizator MOSiR uczestniczyło 10 drużyn

05.09.2015 roku – III Rodzinny Rajd Rowerowy – organizator MOSiR – uczestniczyło 80 osób

Zawodnicy sekcji biegi rekreacyjne MOSiR Czeladź wzięli udział w następujących imprezach biegowych:

27.06.2015 roku – Puchar Polski i Nordic Walking na dystansie 5 km. – Polanica Zdrój

26.07.2015 roku – Biegi Marsz Nordik Walking „Pustynna Ośmiornica” Siedlec k/ Janowa

30.08.2015 roku – Ogólnopolski Bieg Przelajowy Mistrzostwa Śląska i Nordic Walking – Blachownia k/ Częstochowy

K. S. Górnik Piaski – IV Liga

10.06.2015 roku - Sarmacja Będzin - Górnik Piaski (Czeladź) 1 : 1

13.06.2015 roku - Górnik Piaski(Czeladź) - RKS Grodziec 0 : 0

08.08.2015 roku – Ruch Radzionków - Górnik Piaski (Czeladź) 5 : 0

15.08.2015 roku - Górnik Piaski (Czeladź) - Górnik Wesoła (Mysłowice) 1 : 2

22.08.2015 roku - Gwarek Tarnowskie Góry - Górnik Piaski (Czeladź) 4 : 0

30.08.2015 roku - Górnik Piaski (Czeladź) - Polonia Poraj 1 :4

05.09.2015 roku - Slavia Ruda Śląska - Górnik Piaski (Czeladź) 1:2

CKS Czeladź - A klasa Seniorzy

13.06.2015 roku - KKS Łazowianka Łazy - CKS Czeladź 2 : 0

20.06.2015 roku - CKS Czeladź - KS Unia Dąbrowa Gór. 0 : 0

15.08.2015 roku - CKS Czeladź - Stow. Sportowe Zagłębie 1 : 0

19.08.2015 roku - KS Niwy Brudzowice - CKS Czeladź 2 : 2

22.08.2015 roku - CKS Czeladź- KRS TKKF Zew Sosnowiec 2 : 1

4.8. Ład przestrzenny i gospodarka nieruchomościami.

Sporządzono: 24 umowy dzierżawy oraz 30 aneksów do umów dzierżawy.

Wypłacono odszkodowania za realizację inwestycji drogowych dotyczących Wschodniej Strefy Ekonomicznej w kwocie: 633.235,66 zł. oraz budowy ulicy Staropogońskiej w kwocie: 100.960,94 zł.

Zawarto umowę z P.P.H.U. „Guard” Biuro Inżynierijno-Architektoniczne Mariusz Małasiewicz z siedzibą w Częstochowie na wykonanie ekspertyzy muru oporowego położonego przy ul. Kilińskiego – Bytomskiej w Czeladzi.

Zawarto umowę na koszenie terenów w mieście Czeladź na powierzchni 6,55 ha z Panem Sebastianem Konopka – miejsce prowadzenia działalności gospodarczej 42-676 Zbrostawice.

Wszczęto postępowanie administracyjne w sprawie oddania w trwałą zarząd Parku Grabek na rzecz Miejskiego Ośrodka Sportu i Rekreacji .

Dokonano aktualizacji opłat rocznych za użytkowanie wieczyste nieruchomości gruntowych zabudowanych garażami przy ul. Szpitalnej – lewa strona i ul. Kościuszki w Czeladzi – 250 użytkowników wieczystych.

- Złożono wnioski do Wojewody Śląskiego o nabycie mienia przez Gminę Czeladź w drodze komunalizacji dla 48 działek o łącznej powierzchni ok. 6 ha.

Ogłoszona przetargi na sprzedaż nieruchomości:

1. przetarg na dzień 30.06.2015 r. na działkę nr 112/2 arkusz mapy 56 przy ul. Robotniczej w Czeladzi o pow. 310 m² - cena wywoławcza 40.000,-zł netto **działkę sprzedano za kwotę 40.400,-zł;**
2. przetarg na dzień 01.07.2015 r. na działki położone przy ul Spacerowej w Czeladzi:
 - a) na działkę nr 68 arkusz mapy 59 o pow. 1138 m² – cena wywoławcza 157.000,-zł. - **działkę sprzedano za kwotę 193.000,-zł.**
 - b) na działkę nr 76 arkusz mapy 59 o pow. 812 m² – cena wywoławcza 112.000,-zł. - **działkę sprzedano za kwotę 192.000,-zł.**
 - c) na działkę nr 85 arkusz mapy 59 o pow. 929 m² – cena wywoławcza 125.000,-zł. - **działkę sprzedano za kwotę 205.000,-zł.**
3. przetarg na dzień 02.07.2015 r. na działki położone przy ul Spacerowej w Czeladzi:
 - a) na działkę nr 86 arkusz mapy 59 o pow. 610 m² – cena wywoławcza 80.000,-zł. - **działkę sprzedano za kwotę 178.000,-zł.**
 - b) na działkę nr 87 arkusz mapy 59 o pow. 608 m² – cena wywoławcza 80.000,-zł. - **działkę sprzedano za kwotę 165.000,-zł.**
 - c) na działkę nr 88 arkusz mapy 59 o pow. 653 m² – cena wywoławcza 85.000,-zł. - **działkę sprzedano za kwotę 168.000,-zł.**
4. przetarg na dzień 27.07.2015 r. na działki nr 24/2, 36/1, 25/1 arkusz mapy 62 położone przy ul Wiosennej w Czeladzi o pow. 0,1386 ha – cena wywoławcza 80.000,-zł. - **działkę sprzedano za kwotę 80800,0zł.,-zł.**
5. przetarg na dzień 03.08.2015 r. na działki położone przy ul Spacerowej w Czeladzi:
 - a) na działkę nr 69 arkusz mapy 59 o pow. 947 m² – cena wywoławcza 131.000,-zł. - **działkę sprzedano za kwotę 207.000,-zł.**
 - b) na działkę nr 77 arkusz mapy 59 o pow. 918 m² – cena wywoławcza 127.000,-zł. - **działkę sprzedano za kwotę 211.000,-zł.**
 - c) na działkę nr 89 arkusz mapy 59 o pow. 1102 m² – cena wywoławcza 156.000,-zł. - **działkę sprzedano za kwotę 206.000,-zł.**
6. przetarg na dzień 04.08.2015 r. na działki położone przy ul Spacerowej w Czeladzi:
 - a) na działkę nr 90 arkusz mapy 59 o pow. 704 m² – cena wywoławcza 92.000,-zł. - **działkę sprzedano za kwotę 160.000,-zł.**
 - b) na działkę nr 91 arkusz mapy 59 o pow. 873 m² – cena wywoławcza 113.000,-zł. - **działkę sprzedano za kwotę 177.000,-zł.**
7. III przetarg na dzień 31.08.2015 r. na działkę nr 35/101 arkusz mapy 41 położoną przy ul. Dehnelów w Czeladzi o pow. 513 m² – cena wywoławcza 33.500,-zł. - **działkę sprzedano za kwotę 33.835,-zł.**

W okresie sprawozdawczym wpłynęło 41 wniosków o najem lokali socjalnych oraz 11 wniosków o najem lokali komunalnych. Zawarto 14 umów najmu lokali socjalnych, 25 umów najmu lokali komunalnych oraz 2 umowy najmu lokali użytkowych.

4.9. Ład i porządek (zieleń miejska).

Zakres własny MZGK:

Sprzątanie parków o łącznej powierzchni 252 ha.

Wycięto samosiejki, skoszono nieużytki o łącznej powierzchni 8 500 m², koszenie bieżące na ulicach Piaskowa

Trznadla, Aleja Rodów Targowisko, Spacerowa, Elektrownia, LIDL” Dęby”, Batorego 3-ci Szyb, NOT.

Pielęgnacja krzewów o powierzchni 980 m², przycinka żywopłotów o łącznej powierzchni 6089 m²

Pielęgnacyjne przycięcie koron drzew w ilości 28 szt.

W ramach bieżącej działalności MZGK wykonano:

- remonty cząstkowe dróg gminnych o nawierzchni asfaltobetonowej oraz wyrównano i utwardzono ubytki w nawierzchniach gruntowych,
- zamiatanie chodników, poboczy ulic i alejek parkowych z piasku, ziemi i zanieczyszczeń,
- na bieżąco uzupełniano brakujące znaki drogowe, kratki kanalizacyjne, pokrywy studni w drogach,
- uprzątnięto dzikie wysypiska śmieci, głównie w rejonie zabudowy garażowej na terenie miasta
- malowanie, naprawa i montaż nowych koszy i ławek.

5. Realizacja strategii rozwoju Miasta Czeladź.

5.1. Przedsiębiorczość.

5.2. Parkuj i jedź.

5.3. Stare Miasto

5.4. Saturn.

5.5. Infrastruktura.

1. Kanalizacja Dolna Węgroda zad. II – kanalizacja w ul. Polnej.

Wykonano sieć kanalizacji sanitarnej Ø 200mm wzdłuż ul. Polnej o długości 226 m. Obecnie realizowane są przyłącza do posesji. Roboty wykonywane siłami własnymi.

2. Kanalizacja Dolna Węgroda zad. I – kanalizacja w ul. Nowej.

Roboty zakończone. Nawierzchnia na całej szerokości jezdni odtworzona w m-cu lipcu.

3. Sieci wod-kan ul. Spacerowa do ul. Orzeszkowej.

Zawarto umowę na opracowanie dokumentacji uzbrojenia ulicy Asnyka i Zapolskiej. Termin wykonania dokumentacji do 30.11.2015 r.

4. Sieci wod-kan os. Spacerowa + 60 m.

Wykonano sieć wodociągową w ulicy Spacerowej PE Ø110 wraz z przyłączami (wykonawstwo własne). Zadanie zakończone.

5. Monitoring hydroforni (Szpitalna, Dehnelów i Ogrodowa)

Wykonany został monitoring 3-ch hydroforni z podłączeniem do centralnej dyspozytorni przy ulicy Będzińskiej 64.

6. Modernizacja pompowni ścieków sanitarnych Katowicka, Wiejska, Sportowa.

Wymieniono pompy ścieków na obiektach – 6 szt. Zakup pomp dofinansowany z WFOŚiGW na kwotę 143 873,25 zł. , montaż wykonany siłami własnymi.

5.6. Mieszkanie.

Zakład Budynków Komunalnych.

- Remont komina ponad dachem i ogniomuru w budynku przy ul. Nowopogońskiej 26
- Montaż okna w mieszkaniu nr 6 przy ul. Tuwima 39
- Awaryjna naprawie pokryć dachowych i obróbek blacharskich budynków: ul. Tuwima 18/2; ul. 11 Listopada 3/7; ul. Bytomska 65/4
- Awaryjna naprawa podłóg w mieszkaniu socjalnym przy ul. Katowickiej 99b Czeladź
- Naprawie pokrycia papowego, rynien i pasów podrynnowych, przeczyszczenie czyszczaków odpływowych z rur spustowych przy ul. Konopnickiej nr 2 Czeladź
- Remont instalacji elektrycznej w lokalach mieszkalnych przy ul. 17 Lipca 17/8 oraz Grodziecka 49/5
- Awaryjna naprawa pokryć dachowych i naprawa obróbek blacharskich na poniższych adresach : Reymonta 48/4; Katowicka 111; Reymonta 25/7; 11 Listopada 8; Bytomska 33
- Sprawdzenie instalacji elektrycznej w mieszkaniach wolnostojących przy ul. Dehnelów 34/1, Rynek 28/1; Reymonta 2a/9
- Montaż okna w mieszkaniu Nr 4 przy ul. Tuwima 4 w Czeladzi
- Remont mieszkań wolnostojących administrowanych przez ZBK przy ul. Bytomskiej 65/7; Bytomskiej 65/9; Bytomskiej 62/5; Reymonta 25/1; Reymonta 25/4; 17 Lipca 18/8
- Wymiana pionu instalacji wodno-kanalizacyjnej w budynku mieszkalnym administrowanym przez ZBK przy ul. 17 Lipca 20 w pionie mieszkań 3;4;8;12
- Remont instalacji elektrycznej w lokalu mieszkalnym przy ul. Bytomska 62/5
- Montaż okna balkonowego oraz okna przybalkonowego w mieszkaniu przy ul. 17 Lipca 3/8
- Usunięcie awarii dekarsko - blacharskich na budynkach Administrowanych przez Zakład Budynków Komunalnych Czeladź przy ul. 17 Lipca 20 oraz ul. Zacisze 14
- Wymiana stolarki okiennej w lokalach mieszkalnych administrowanych przez Zakład Budynków Komunalnych w Czeladzi przy ul. Bytomska 65/9, Tuwima 26/9, Armii Krajowej 3/6, Szpitalna 5;
- Wymiana podłogi w kuchni lokalu mieszkalnego administrowanego przez Zakład Budynków Komunalnych przy ul. Rynek 28/2
- Wymiana stolarki okiennej w mieszkaniu przy ul. Będzińska 64/1
- Wymiana stolarki okiennej w ilości 3 szt. wraz z nawiewnikiem oraz parapetem zewnętrznym w lokalu mieszkalnym administrowanym przez Zakład Budynków Komunalnych przy ul. Szkolnej 15/5;
- Montaż okna PCV w lokalu przy ul. 17 Lipca 14/5
- Montaż okna w mieszkaniu przy ul. Tuwima 53/2;
- Montaż okna w mieszkaniu przy ul. Armii Krajowej 8/7

- Wykonanie wentylacji nawiewno - wywiewnej w pomieszczeniu kuchni w mieszkaniu nr 1 przy ul. Nowej 1 oraz remont - naprawa drzwi wejściowych dwuskrzydłowych drewnianych w budynku przy ul. Kaczej 8
- Remont instalacji elektrycznej w mieszkaniu wolnostojącym przy ul. 17 Lipca 8/13
- Wymiana tablicy licznikowej w mieszkaniu ul. Waryńskiego 16/6
- Wymiana instalacji wodnej w mieszkaniu ul. Wojkowicka 15/8
- Wymiana grzejnika co w mieszkaniu ul. Staszica 47/2
- Zabezpieczenie pustostanów m.in. Armii Krajowej 1 / 2 ; Bytomska 70/1; Borowa 135/7; Bytomska 35/7)

Czeladzkie Towarzystwo Budownictwa Społecznego Sp. z o.o.

- Obecnie trwają prace związane z termomodernizacją wybranych budynków wspólnot mieszkaniowych tj:
 - Wspólnota Mieszkaniowa ul. Waryńskiego 22-24-26,
 - Wspólnota Mieszkaniowa ul. Grodziecka 54,
 - Wspólnota Mieszkaniowa ul. Grodziecka 56,
 - Wspólnota Mieszkaniowa ul. Waryńskiego 13-15-17,
 - Wspólnota Mieszkaniowa ul. Tuwima 19-21-23

W m-cu wrześniu planowane jest rozpoczęcie prac dot. docieplenia kolejnych budynków wspólnot.

- Został ogłoszony konkurs ofert na wykonanie robót dot. malowania klatek schodowych w poszczególnych budynkach wspólnot mieszkaniowych. Z wybranym oferentem zostanie podpisana umowa.
 - Decyzją właścicieli na dorocznym zebraniu, został ogrodzony teren Wspólnoty Mieszkaniowej przy ul. Waryńskiego 35-37, wraz z zagospodarowaniem przyległego terenu, na którym umieszczone został mini plac zabaw dla dzieci (huśtawka, zjeżdżalnia, zamykana piaskownica) oraz grill.
 - Przeprowadzono remont powierzchni chodnikowej wraz z dodatkowymi pracami przy budynku Wspólnoty Mieszkaniowej położonej przy ul. Szkolnej 5, Szkolnej 7 oraz Szkolnej 13-15-17
 - Zakończył się remont kominów oraz dodatkowych prac na dachu w budynku Wspólnoty Mieszkaniowej tj.:
 - ul. 17 lipca 15-25 kl. 15,
 - Szkolna 13-15-17 kl. 13,
- Równocześnie przeprowadzane są na bieżąco drobne naprawy i konserwacje na dachach, które wykazują nieszczelności i przecieki.
- Zlecona została również wymiana pionów wodno kanalizacyjnych w budynku Wspólnoty Mieszkaniowej przy ul.:
 - Armii Krajowej 26(26/1,3,5 + poziom), Armii krajowej 23-25 (23/1,4,7 + poziom), Armii Krajowej 18-20 (poziom), Armii Krajowej 24 (24/2,4,6 + poziom)
 - Waryńskiego 21-23-25 (25/3,6,9,11); Waryńskiego 10-12 (12/1,4,7); Waryńskiego 7-9-11 (7/2,5,8),
 - 17 lipca 24 (24/4,8,12,16,18 + poziom); 17 lipca 1-3-5 (5/13), 17 lipca 14 (poziom), 17 lipca 16 (poziom), 17 lipca 22 (22/1,4,8,12 + poziom).
 - Spółdzielcza 1-3-5 (1/5,8; 3/8; 5/3,6,9), Spółdzielcza 14-16-18 (18/1,4,7)
 - 11 listopada 1 (1/1,4), 11 listopada 4 (4/2,5,8)

- Tuwima 4 (4/4,7).
- Wykonano montaż instalacji domofonowej w budynkach Wspólnoty Mieszkaniowej przy ul.:
 - 17 lipca 29-31, Szkolna 11 (kl. 31),
 - Armii Krajowej 18-20,
 - Sportowa 26,
 - Spółdzielcza 8, 10, 14-16-18 (kl. 18).
- Została wymieniona stolarka okienna i drzwiowa w poszczególnych budynkach wspólnot:
 - Sportowa 26 (wymiana drzwi wejściowych);
 - Spółdzielcza 8,10 (wymiana drzwi wejściowych);
 - Armii Krajowej 9-11-13 (wymiana okna strychowego kl. 13),
 - 17 lipca 29-31, Szkolna 11 (wymiana okienka piwnicznego 31/12)

5.7. Oświata i kultura.

5.8. Sport i rekreacja.

5.9. Przyjazne Miasto.

5.10. Ładne Miasto

- Remont elewacji lokali użytkowych na budynkach przy ul. 17 Lipca 8-20 oraz 13-25 w Czeladzi
- Malowanie ławek ul. Szpitalna 5
- Prace na terenie Galerii Sztuki Współczesnej ELEKTROWNIA w Czeladzi
- piaskownice ul. Szpitalna 5.

6. Inne informacje.

W dniach od 15 września 2015 r. do 13 października 2015 r. w siedzibie Urzędu Miasta Czeladź, ul. Katowicka 45, w pokoju 218 będzie wyłożony do publicznego wglądu projekt miejscowego planu zagospodarowania przestrzennego miasta Czeladź w rejonie ul. Będzińskiej i ul. Gdańskiej. Dyskusja publiczna nad przyjętymi w projekcie miejscowego planu rozwiązaniami, odbędzie się dnia 9 października 2015 r. o godzinie 12.00 w siedzibie Urzędu Miasta w Czeladzi, ul. Katowicka 45 w sali nr 215.

W dniach od 23 września 2015 r. do 3 listopada 2015 r. w siedzibie Urzędu Miasta Czeladź, ul. Katowicka 45, w pokoju 218, będzie ponowne wyłożenie do publicznego wglądu projektu Studium uwarunkowań i kierunków zagospodarowania przestrzennego miasta Czeladź. Dyskusja publiczna nad przyjętymi w projekcie Studium rozwiązaniami odbędzie się w dniu 19 października 2015 r. w Urzędzie Miasta Czeladź, 41-250 Czeladź, ul. Katowicka 45, o godzinie 14.00, w sali nr 215.

Dnia 16 lipca zorganizowano kampanię "Autobus energetyczny" na temat zwiększenia świadomości społecznej m. in. w zakresie poszanowania energii.

18 września 2015r zorganizowano akcję „Sprzątanie Świata - Polska 2015”. Jak co roku uczniowie szkół i przedszkolaki będą porządkowały tereny swoich placówek i sąsiednich oraz w przypadku szkół wyznaczone w mieście tereny np. Borzecha, wały rzeki Brynicy.

W dniach od 1 do 15 października na terenie miasta Czeladź zostanie przeprowadzona powszechna deratyzacja.

Udzielono 43 dotacji do zmiany sposobu ogrzewania z węglowego na proekologiczne,

W dniach 28-29 maja przeprowadzona została kontrola końcowa projektu "Rozwój Społeczeństwa Informacyjnego w Czeladzi – budowa sieci PIAP". Gmina otrzymała protokół pokontrolny z wynikiem pozytywnym.

W dniu 20 lipca w Urzędzie Miasta zorganizowany został Lokalny Punkt Informacyjny Funduszy Europejskich.

Zlecona i wykonana została ekspertyza hydrogeologiczna zbiornika w Parku Grabek.

W dniu 21 sierpnia przeprowadzona została kontrola końcowa projektu „Przedszkole Moich Marzeń”. Gmina oczekuje na informację pokontrolną.

Stan przedsiębiorców na dzień 6 września 2015 r. wg CEIDG wynosił 2.203 podmioty.

W okresie od 01.06.2015 r. do 31.08.2015 r. dokonano 38 wykreśleń wpisów w CEIDG. Zarejestrowano 37 nowych przedsiębiorców oraz dokonano 120 zmiany.

Maude

BURMISTRZ

mgr Zbigniew Szaleniec

URZĄD MIASTA
CZELADŹ
ul. Katowicka 45
41-250 Czeladź

Czeladź, dnia 27.08.2015r.

SE-PO.0050.1.270.2015

RADA MIEJSKA W CZELADZI	
SE-RM.0002.11.2015.	
Wpł.	28-08-2015
L.dz.
Podpis	<i>gud</i>

Rada Miejska w Czeladzi.

Zgodnie z art. 266 ust. 1 ustawy o finansach publicznych z dnia 27 sierpnia 2009r. (tekst jednolity DZ. U. z 2013r. poz. 885, z późn. zm.), przedkładam informację o przebiegu wykonania budżetu Miasta Czeladź za I półrocze 2015r.

BURMISTRZ

mgr Zbigniew Szaleniec

Otrzymują:

1. adresat
2. a/a

*Jest to temat z planu
pracy Rady - wnieśli.*

Zarządzenie Nr 270/2015
Burmistrza Miasta Czeladź
z dnia 27 sierpnia 2015 roku

**w sprawie informacji o przebiegu wykonania budżetu Miasta Czeladź za I półrocze 2015 roku,
informacji o kształtowaniu się Wieloletniej Prognozy Finansowej, informacji o przebiegu wykonania
planu finansowego samorządowych instytucji kultury za I półrocze 2015 roku.**

Na podstawie art. 30 ust. 1 i ust. 2 pkt. 4 ustawy z dnia 8 marca 1990 roku o samorządzie gminnym (tekst jednolity Dz. U. z 2013 roku, poz. 594 z późniejszymi zmianami) oraz art. 266 ust. 1 ustawy z dnia 27 sierpnia 2009 roku o finansach publicznych (Dz. U. z 2013 roku, poz. 885 z późniejszymi zmianami)

zarządzam co następuje:

§ 1

Przedstawić Radzie Miejskiej w Czeladzi:

- informację o przebiegu wykonania budżetu Miasta Czeladź za I półrocze 2015 roku
- informację o kształtowaniu się Wieloletniej Prognozy Finansowej
- informację o przebiegu wykonania planu finansowego samorządowych instytucji kultury za I półrocze 2015 roku.

§ 2

Informację, o której mowa w § 1 przedstawić Regionalnej Izbie Obrachunkowej w Katowicach.

§ 3

Wykonanie zarządzenia powierzam Skarbnikowi Miasta.

§ 4

Zarządzenie wchodzi w życie z dniem podpisania.



BURMISTRZ

mgr Zbigniew Szaleniec

INFORMACJA O PRZEBIEGU WYKONANIA BUDŻETU MIASTA CZELADŹ ZA I PÓŁROCZE 2015 ROKU

**CZELADŹ
SIERPIEŃ 2015 ROK**

1. PLAN I ZMIANY PLANU BUDŻETU MIASTA W I PÓŁROCZU 2015 ROKU

Plan budżetu Miasta Czeladź na 2015 rok uchwalony został przez Radę Miejską w Czeladzi uchwałą nr IV/22/2014 z dnia 29 grudnia 2014 roku. Rada Miejska ustaliła wówczas:

PLAN DOCHODÓW BUDŻETOWYCH w wysokości	109 183 748,39 zł
• dochody własne	83 862 663,39 zł
<i>dochody bieżące</i>	70 388 543,80 zł
<i>dochody majątkowe</i>	13 474 119,59 zł
• subwencje z budżetu państwa (<i>dochody bieżące</i>)	16 044 235,00 zł
• środki od pozostałych jednostek sektora finansów publicznych (<i>dochody bieżące</i>)	53 130,00 zł
• dotacje celowe z budżetu państwa (<i>dochody bieżące</i>)	9 223 720,00 zł

PLAN WYDATKÓW BUDŻETOWYCH w wysokości	102 867 232,81 zł
• wydatki własne	96 226 051,81 zł
<i>wydatki bieżące</i>	88 715 572,80 zł
- wynagrodzenia i składki od nich naliczane	40 380 356,00 zł
- wydatki związane z realizacją statutowych zadań	37 199 489,80 zł
- dotacje na zadania bieżące	3 210 900,00 zł
- obsługa długu jednostki samorządu terytorialnego	1 087 586,00 zł
- wypłaty z tytułu poręczeń i gwarancji udzielonych przez jednostkę samorządu terytorialnego, przypadające do spłaty w danym roku budżetowym	638 138,00 zł
- świadczenia na rzecz osób fizycznych	6 199 103,00 zł
<i>wydatki majątkowe</i>	7 510 479,01 zł
- wydatki majątkowe, do których zalicza się inwestycje i zakupy inwestycyjne, w tym na programy finansowane z udziałem środków, o których mowa w art. 5 ust. 1 pkt 2 i 3, w części związanej z realizacją zadań jednostki samorządu terytorialnego	3 217 334,46 zł
- inwestycje i zakupy inwestycyjne	4 293 144,55 zł
• wydatki bieżące na realizację zadań z zakresu administracji rządowej.	6 640 181,00 zł
- wynagrodzenia i składki od nich naliczane	594 948,00 zł
- wydatki związane z realizacją statutowych zadań	29 077,00 zł
- świadczenia na rzecz osób fizycznych	6 016 156,00 zł
• wydatki bieżące na zadania realizowane przez gminę na podstawie porozumień z organami administracji rządowej	1 000,00 zł
- wydatki związane z realizacją statutowych zadań	1 000,00 zł

PLAN ROZCHODÓW BUDŻETU w wysokości	6 316 515,58 zł
• z tytułu spłaty rat pożyczek	111 780,00 zł
• z tytułu spłaty rat kredytów	6 204 735,58 zł

PLAN PRZYCHODÓW BUDŻETU

Na dzień 01.01.2015 roku nie planowano przychodów.
Nadwyżka budżetowa wynosiła 6 316 515,58 zł.

W ciągu I półrocza wprowadzane uchwałami Rady Miejskiej i zarządzeniami Burmistrza Miasta zmiany i korekty budżetu ustaliły plan na dzień **30 czerwca 2015 roku** w następujących wysokościach :

PLAN DOCHODÓW BUDŻETOWYCH w wysokości	109 688 019,81 zł	
• dochody własne		83 878 117,57 zł
<i>dochody bieżące</i>	71 935 351,64 zł	
<i>dochody majątkowe</i>	11 942 765,93 zł	
• subwencje z budżetu państwa (<i>dochody bieżące</i>)		15 938 697,00 zł
• środki od pozostałych jednostek sektora finansów publicznych (<i>dochody bieżące</i>)		53 130,00 zł
• dotacje celowe z budżetu państwa (<i>dochody bieżące</i>)		9 816 575,24 zł
• dotacje celowe z powiatu (<i>dochody bieżące</i>)		1 500,00 zł

PLAN WYDATKÓW BUDŻETOWYCH w wysokości	115 733 214,23 zł	
• wydatki własne		109 029 223,99 zł
<i>wydatki bieżące</i>	91 115 388,64 zł	
- wynagrodzenia i składki od nich naliczane	40 254 084,03 zł	
- wydatki związane z realizacją statutowych zadań	39 174 805,47 zł	
- dotacje na zadania bieżące	3 507 900,00 zł	
- obsługa długu jednostki samorządu terytorialnego	1 087 586,00 zł	
- wydatki na programy finansowane z udziałem Środków o których mowa w art. 5 ust. 1 pkt 2 i 3 W części związanej z realizacją zadań jst.	26 222,14 zł	
- wypłaty z tytułu poręczeń i gwarancji udzielonych przez jednostkę samorządu terytorialnego, przypadające do spłaty w danym roku budżetowym	284 138,00 zł	
- świadczenia na rzecz osób fizycznych	6 780 653,00 zł	
<i>wydatki majątkowe</i>	17 913 835,35 zł	
- wydatki majątkowe, do których zalicza się inwestycje i zakupy inwestycyjne, w tym na programy finansowane z udziałem środków, o których mowa w art. 5 ust. 1 pkt 2 i 3, w części związanej z realizacją zadań jednostki samorządu terytorialnego	7 699 950,00 zł	
- inwestycje i zakupy inwestycyjne	10 213 885,35 zł	
• wydatki bieżące na realizację zadań z zakresu administracji rządowej		6 701 490,24 zł
- wynagrodzenia i składki od nich naliczane	542 596,34 zł	
- wydatki związane z realizacją statutowych zadań	64 357,63 zł	
- świadczenia na rzecz osób fizycznych	6 094 536,27 zł	
• wydatki bieżące na zadania realizowane przez gminę na podstawie porozumień z organami administracji rządowej		1 000,00 zł
- wydatki związane z realizacją statutowych zadań	1 000,00 zł	
• wydatki bieżące na zadania realizowane przez gminę na podstawie porozumień między jednostkami samorządu terytorialnego		1 500,00 zł
- wydatki związane z realizacją statutowych zadań	1 500,00 zł	

Na dzień 30.06.2015 roku deficyt budżetu wyniósł 6 045 194,42 zł.

PLAN PRZYCHODÓW BUDŻETU w wysokości	12 361 710,00 zł
• pożyczki na finansowanie zadań realizowanych z udziałem środków pochodzących z budżetu UE	3 231 255,00 zł
• papiery wartościowe – obligacje	7 400 000,00 zł
• wolne środki jako nadwyżka środków na rachunku bieżącym budżetu gminy, wynikające z rozliczeń kredytów i pożyczek z lat ubiegłych	1 730 455,00 zł

PLAN ROZCHODÓW BUDŻETU w wysokości

6 316 515,58 zł

- z tytułu spłaty rat pożyczek
- z tytułu spłaty rat kredytów

111 780,00 zł

6 204 735,58 zł

2. REALIZACJA PLANU DOCHODÓW I PRZYCHODÓW ZA I PÓŁROCZE 2015 ROKU

REALIZACJA DOCHODÓW BUDŻETOWYCH OGÓŁEM

Plan budżetu miasta na I półrocze 2015 roku wynosił 109 688 019,81 zł. Do budżetu miasta w I półroczu wpłynęła kwota **53 175 918,68 zł**, co dało 48,48 % wykonania planu, z tego:

- **dochody bieżące** wykonano w wysokości 49 872 495,53 zł, co stanowi 51,02 % wykonania planu,
- **dochody majątkowe** wykonano w wysokości 3 303 423,15 zł, co stanowi 27,66 % wykonania planu.

Realizacja **dochodów** w podziale na dochody własne, subwencję ogólną, środki z funduszy celowych oraz dotacje celowe z budżetu państwa i powiatu przedstawia się następująco :

Tabela nr 1: Wykonanie dochodów ogółem budżetu Miasta Czeladź za I półrocze 2015 roku.

		PLAN DOCHODÓW BIEŻĄCYCH 2015	WYKONANIE DOCHODÓW BIEŻĄCYCH ZA I PÓŁROCZE 2015	% WYKONANIA	PLAN DOCHODÓW MAJĄTKOWYCH 2015	WYKONANIE DOCHODÓW MAJĄTKOWYCH ZA I PÓŁROCZE 2015	% WYKONANIA
1.	DOCHODY WŁASNE	71 935 351,64	34 592 744,79	48,09	11 942 765,93	3 303 423,15	27,66
2.	SUBWENCJE	15 938 697,00	9 605 202,00	60,26	0,00	0,00	0,00
3.	ŚRODKI OD POZOSTAŁYCH JEDNOSTEK SEKTORA FINANSÓW PUBLICZNYCH	53 130,00	0,00	0,00	0,00	0,00	0,00
4.	DOTACJE CELOWE Z BUDŻETU PAŃSTWA	9 816 575,24	5 673 048,74	57,79	0,00	0,00	0,00
	NA ZADANIA Z ZAKRESU ADMINISTRACJI RZĄDOWEJ ORAZ INNE ZLECONE USTAWAMI	6 701 490,24	3 581 596,74	53,44	0,00	0,00	0,00
	NA FINANSOWANIE LUB DOFINANSOWANIE ZADAŃ WŁASNYCH	3 114 085,00	2 091 452,00	67,16	0,00	0,00	0,00
	NA ZADANIA REALIZOWANE NA PODSTAWIE POROZUMIEŃ Z ORGANAMI ADMINISTRACJI RZĄDOWEJ	1 000,00	0,00	0,00	0,00	0,00	0,00
5.	DOTACJE CELOWE Z POWIATU NA ZADANIA REALIZOWANE NA PODSTAWIE POROZUMIEŃ MIĘDZY JEDNOSTKAMI SAMORZĄDU TERYTORIALNEGO	1 500,00	1 500,00	100,00	0,00	0,00	0,00
	DOCHODY OGÓŁEM	97 745 253,88	49 872 495,53	51,02	11 942 765,93	3 303 423,15	27,66

REALIZACJA DOCHODÓW WŁASNYCH

Plan dochodów własnych został zrealizowany na kwotę **37 896 167,94 zł**, co stanowi 45,18 % planu, w tym:

- **dochody bieżące własne** – 34 592 744,79 zł, co stanowi 48,09 % planu
- **dochody majątkowe własne** – 3 303 423,15 zł, co stanowi 27,66 % planu.

Do **dochodów własnych bieżących** zasilających budżet gminy należą podatki i opłaty wymierzone i pobierane bezpośrednio przez gminne organy podatkowe oraz podatki wymierzone i pobierane przez Urzędy Skarbowe, takie jak podatek od czynności cywilno-prawnych, podatek od działalności gospodarczej osób fizycznych opłacany w formie karty podatkowej, podatek od spadków i darowizn. W I półroczu 2015 roku z tytułu podatków i opłat wpłynęło do budżetu **13 463 420,54 zł**, co stanowiło 49,63 % wykonania planu. Dochodami podatkowymi zakwalifikowanymi do dochodów własnych bieżących są również udziały we wpływach z podatków dochodowych od osób fizycznych i prawnych tj. podatników tego podatku zamieszkałych na obszarze gminy. Za okres sześciu miesięcy uzyskano z udziałów kwotę **13 594 647,19 zł**, co stanowiło 45,82 % planu.

Dochody własne z **majątku gminy**, czyli ze sprzedaży, dzierżawy, opłat za wieczyste użytkowanie wykonano w 41,17 % uzyskując z tego tytułu wpływy w wysokości **7 823 974,88 zł**, w tym:

- dochody bieżące zrealizowano na kwotę 4 520 551,73 zł,
- dochody majątkowe zrealizowano na kwotę 3 303 423,15 zł.

Dochody bieżące jednostek budżetowych miasta wyniosły 2 323 995,37 zł, co stanowiło 49,75 % planu. Kwota ta nie obejmuje 171 474,93 zł, zrealizowanych przez jednostki dochodów zaliczanych do dochodów z majątku gminy (kwota wliczona do dochodów z majątku).

Pozostałe dochody, do których zaliczamy między innymi odsetki od nieterminowo regulowanych należności, mandaty, rozliczenia z lat ubiegłych, zrealizowano na kwotę **682 235,41 zł**, co stanowi 41,63 % wykonania planu.

W I półroczu 2015 roku zrealizowano dochody związane z realizacją programów z udziałem środków unijnych w wysokości **7 894,55 zł** co stanowi 30,11 % planu. Kwota 5 244,43 zł, stanowi wpływ środków na zadanie, którego realizacja rozpoczęła się w 2015 roku – Erasmus, natomiast pozostała kwota stanowi rozliczenie zadań zakończonych w 2014 roku – Przedszkole Moich Marzeń, Czeladzka Liga Naukowa, Kapitał Ludzki.

REALIZACJA SUBWENCJI

Z budżetu państwa w I półroczu 2015 roku wpłynęła tytułem subwencji kwota **9 605 202,00 zł**, co stanowi 60,26 % planu. Na tę kwotę składały się:

- część oświatowa subwencji ogólnej dla jednostek samorządu terytorialnego – 8 724 552,00 zł,
- część równoważąca subwencji ogólnej dla gmin – 880 650,00 zł.

REALIZACJA DOTACJI CELOWYCH Z BUDŻETU PAŃSTWA

Z budżetu państwa Gmina otrzymała dotacje na zadania bieżące w wysokości **5 673 048,74 zł**. Były to:

- dotacje na zadania bieżące z zakresu administracji rządowej zlecone ustawami:
 - 11 358,63 zł – na zwrot części podatku akcyzowego zawartego w cenie oleju napędowego dla rolników,
 - 113 016,00 zł – na zadania administracji rządowej z zakresu ewidencji ludności i dowodów osobistych, urzędu stanu cywilnego oraz ewidencji działalności gospodarczej,
 - 2 920,00 zł – na prowadzenie i aktualizację stałego rejestru wyborców,
 - 111 908,00 zł – na przygotowanie i przeprowadzenie wyborów Prezydenta Rzeczypospolitej Polskiej
 - 3 342 394,11 zł – na zadania z zakresu ochrony zdrowia i pomocy społecznej,
- dotacje na dofinansowanie bieżących zadań własnych
 - 569 669,00 zł – na zadania z zakresu oświaty
 - 1 385 783,00 zł – na zadania z zakresu pomocy społecznej
 - 136 000,00 zł – na pomoc rzeczową dla uczniów.

REALIZACJA DOTACJI CELOWYCH REALIZOWANYCH NA PODSTAWIE POROZUMIENÍ MIĘDZY JEDNOSTKAMI SAMORZĄDU TERYTORIALNEGO

Z budżetu Powiatu w I półroczu 2015 roku do Gminy wpłynęła dotacja w wysokości **1 500,00 zł**, na dofinansowanie zadań z zakresu Obrony Cywilnej.

Wielkość dochodów według działów klasyfikacji budżetowej przedstawiono w tabeli nr 2

Tabela nr 2 : Dochody według działów – wykonanie w I półroczu 2015 roku.

	NAZWA DZIAŁU	PLAN 2015	WYKONANIE ZA I PÓŁROCZE 2015	% WYKONANIA
010	ROLNICTWO I ŁOWIECTWO	11 358,63	11 358,63	100,00
600	TRANSPORT I ŁĄCZNOŚĆ	296 987,03	296 987,03	100,00
700	GOSPODARKA MIESZKANIOWA	18 737 124,34	7 676 986,40	40,97
710	DZIAŁALNOŚĆ USŁUGOWA	151 000,00	87 761,00	58,12
750	ADMINISTRACJA PUBLICZNA	170 797,00	141 085,81	82,60
751	URZĘDY NACZELNYCH ORGANÓW WŁADZY PAŃSTWOWEJ, KONTROLI I OCHRONY PRAWA ORAZ SĄDOWNICTWA	117 708,00	114 828,00	97,55
752	OBRONA NARODOWA	600,00	0,00	-
754	BEZPIECZEŃSTWO PUBLICZNE I OCHRONA P/POŻ	36 500,00	9 429,33	25,83
756	DOCHODY OD OSÓB PRAWNYCH, FIZYCZNYCH	53 186 775,80	25 777 873,75	48,47
758	RÓŻNE ROZLICZENIA	16 018 697,00	9 623 328,81	60,07
801	OŚWIATA I WYCHOWANIE	3 581 131,14	1 696 868,98	47,38
851	OCHRONA ZDROWIA	2 716,00	2 020,50	74,39
852	POMOC SPOŁECZNA	10 342 153,61	5 773 316,56	55,82
853	POZOSTAŁE ZADANIA W ZAKRESIE POLITYKI SPOŁECZNEJ	168 900,00	47 961,23	28,39
854	EDUKACYJNA OPIEKA WYCHOWAWCZA	542 900,00	343 033,12	63,18
900	GOSPODARKA KOMUNALNA I OCHRONA ŚRODOWISKA	6 223 521,26	1 502 555,11	24,14
921	KULTURA I OCHRONA DZIEDZICTWA NARODOWEGO	0,00	12 950,61	-
926	KULTURA FIZYCZNA I SPORT	99 150,00	57 573,81	58,07
	RAZEM DOCHODY	109 688 019,81	53 175 918,68	48,48

Wykonanie dochodów ogółem za I półrocze 2015 roku w podziale na źródła przedstawia się następująco:

Tabela nr 3 : Wykonanie dochodów ogółem w I półroczu 2015 roku w podziale na źródła

Lp.	ŹRÓDŁA DOCHODÓW	Plan 2015	Wykonanie 2015	% Wykonania
1.	Wpływy z tytułu udziału gmin w podatkach dochodowych od osób fizycznych i prawnych	29 667 209,00	13 594 647,19	45,82
2.	Podatki i opłaty od osób fizycznych i prawnych	27 124 958,06	13 463 420,54	49,63
3.	Wpływy z gospodarowania mieniem komunalnym	19 005 862,93	7 823 974,88	41,17
4.	Dochody realizowane przez gminne jednostki budżetowe (bez dochodów z mienia: najem i dzierżawa)	4 671 755,00	2 323 995,37	49,75
5.	Odsetki od nieterminowych wpłat, odsetki od lokat, mandaty, rozliczenia z lat ubiegłych i pozostałe dochody	1 638 910,44	682 235,41	41,63
6.	Subwencje ogólne z budżetu państwa	15 938 697,00	9 605 202,00	60,26

INFORMACJA O PRZEBIEGU WYKONANIA BUDŻETU MIASTA CZELADŹ ZA I PÓŁROCZE 2015 ROKU, INFORMACJI O KSZTAŁTOWANIU SIĘ WIELOLETNIEJ PROGNOZY FINANSOWEJ, INFORMACJI O PRZEBIEGU WYKONANIA PLANU FINANSOWEGO SAMORZĄDOWYCH INSTYTUCJI KULTURY ZA I PÓŁROCZE 2015 ROKU

7.	Środki od pozostałych jednostek sektora finansów publicznych	53 130,00	0,00	0,00
8.	Dotacje celowe z budżetu państwa	9 816 575,24	5 673 048,74	57,79
9.	Dotacje celowe z Powiatu	1 500,00	1 500,00	100,00
10.	Środki unijne i inne na zadania bieżące	26 222,14	7 894,55	30,11
11.	Środki unijne i inne zagraniczne na zadania inwestycyjne	1 743 200,00	0,00	0,00
	RAZEM DOCHODY	109 688 019,81	53 175 918,68	48,48

Struktura przedstawionych dochodów wykazuje, że ponad 68,95 % zrealizowanych dochodów budżetu miasta w I półroczu pochodziło z trzech głównych źródeł. Były to:

- udziały w podatkach stanowiących dochód budżetu państwa,
- podatki i opłaty od osób fizycznych i prawnych,
- subwencje z budżetu państwa,

Analizując wykonanie budżetu za I półrocze 2015 roku należy zauważyć, że:

- Realizacja dochodów przekazywanych z budżetu państwa takich jak dotacje celowe i subwencje przebiega zgodnie z planem, nie budzi niepokoju.
- Wykonanie podatków i opłat lokalnych wynosi 49,63 % co również rokuje, że zaplanowane z tych źródeł roczne dochody zostaną wykonane.
- O kwotę 1 297 791,00 zł, wyższe niż w I półroczu ubiegłego roku jest wykonanie dochodów z podatku dochodowego od osób fizycznych. W stosunku do planu (oszacowanego przez Ministerstwo Finansów) dochody te stanowią 44,86 %.
- O kwotę 312 395,20 (69,55%), w stosunku do dochodów I półrocza 2014 jest wyższe, wykonanie dochodów stanowiących udział gminy w podatku dochodowym od osób prawnych. Wpływy z tego źródła zależne są od kondycji firm mających siedzibę na obszarze gminy.
- W I półroczu 2015 roku dochody ze sprzedaży wykonano na kwotę 3 300 036,15 zł, co stanowi 32,51 % planu.

Wykonanie planu dochodów według źródeł i działów klasyfikacji budżetowej zawiera załącznik nr 1 do informacji o przebiegu wykonania budżetu miasta Czeladź za I półrocze 2015 roku.

REALIZACJA PRZYCHODÓW BUDŻETOWYCH

W I półroczu 2015 roku nie zachodziła potrzeba uruchomienia środków z obligacji komunalnych i pożyczki w związku z czym wykonanie przychodów stanowi jedynie kwota 2 607 297,24 zł - wolne środki wynikające z rozliczenia roku ubiegłego.

NADWYŻKA/DEFICYT BUDŻETU

Różnica między zrealizowanymi dochodami a wydatkami na dzień 30 czerwca 2015 roku wynosi 3 390 404,79 zł i stanowi nadwyżkę budżetu.

Różnica między wykonanymi dochodami bieżącymi a wydatkami bieżącymi na dzień 30 czerwca 2015 roku wynosi 436 606,31 zł - nadwyżka operacyjna.

3. REALIZACJA PLANU WYDATKÓW I ROZCHODÓW ZA I PÓŁROCZE 2015 ROKU

REALIZACJA WYDATKÓW BUDŻETOWYCH OGÓŁEM

Plan wydatków na I półrocze 2015 roku wynosił 115 733 214,23 zł. Wydatki za I półrocze 2015 roku zrealizowano w wysokości **49 785 513,89 zł**, co stanowi 43,02 % planu.

Wydatki bieżące wykonano w wysokości **49 435 889,22 zł**, co stanowi 50,54 % planu, w tym:

- wynagrodzenia i składki od nich naliczone – **21 077 526,46 zł**

INFORMACJA O PRZEBIEGU WYKONANIA BUDŻETU MIASTA CZELADŹ ZA I PÓŁROCZE 2015 ROKU, INFORMACJI O KSZTAŁTOWANIU SIĘ WIELOLETNIEJ PROGNOZY FINANSOWEJ, INFORMACJI O PRZEBIEGU WYKONANIA PLANU FINANSOWEGO SAMORZĄDOWYCH INSTYTUCJI KULTURY ZA I PÓŁROCZE 2015 ROKU

- wydatki związane z realizacją statutowych zadań – **19 671 133,59 zł**
- dotacje na zadania bieżące – **1 591 959,57 zł**
- obsługa długu jednostki samorządu terytorialnego – **330 453,19 zł,**
- wypłaty z tytułu poręczeń i gwarancji udzielonych przez jednostkę samorządu terytorialnego, przypadające do spłaty w danym roku budżetowym – **0,00 zł**
- świadczenia na rzecz osób fizycznych – **6 759 816,41 zł**
- wydatki na programy finansowane z udziałem środków o których mowa w art. 5 ust.1 pkt 2 i 3 w części związanej z realizacją zadań jst. – **5 000,00 zł**

Wydatki majątkowe zrealizowano na kwotę **349 624,67 zł**, co stanowi 1,95 % planu, z tego:

- inwestycje i zakupy inwestycyjne – **349 624,67 zł,**
- wydatki majątkowe, do których zalicza się inwestycje i zakupy inwestycyjne, w tym na programy finansowane z udziałem środków, o których mowa w art. 5 ust. 1 pkt 2 i 3, w części związanej z realizacją zadań jednostki samorządu terytorialnego – **0,00 zł.**

Realizacja wydatków w podziale na wydatki własne oraz wydatki na zadania zlecone i realizowane na podstawie porozumień przedstawia się następująco :

Tabela nr 4 : Realizacja wydatków budżetowych w I półroczu 2015 roku

	PLAN WYDATKÓW BIEŻĄCYCH 2015	WYKONANIE WYDATKÓW BIEŻĄCYCH ZA I PÓŁROCZE 2015	%	PLAN WYDATKÓW MAJĄTKOWYCH ZA I PÓŁROCZE 2015	WYKONANIE WYDATKÓW MAJĄTKOWY CH ZA I PÓŁROCZE 2015	%
WYDATKI WŁASNE	91 115 388,64	45 917 785,40	50,40	17 913 835,35	349 624,67	1,95
WYDATKI NA ZADANIA ZLECONE Z ZAKRESU ADMINISTRACJI RZĄDOWEJ	6 701 490,24	3 518 103,82	52,50	0,00	0,00	0,00
WYDATKI NA ZADANIA REALIZOWANE NA PODSTAWIE POROZUMIEŃ MIĘDZY JEDNOSTKAMI SAMORZĄDU TERYTORIALNEGO	1 500,00	0,00	0,00	0,00	0,00	0,00
WYDATKI REALIZOWANE NA PODSTAWIE POROZUMIEŃ Z ORGANAMI ADMINISTRACJI RZĄDOWEJ	1 000,00	0,00	0,00	0,00	0,00	0,00
OGÓŁEM WYDATKI	97 819 378,88	49 435 889,22	50,54	17 913 835,35	349 624,67	1,95

NFORMACJA O PRZEBIEGU WYKONANIA BUDŻETU MIASTA CZELADŹ ZA I PÓŁROCZE 2015 ROKU, INFORMACJI O Kształtowaniu się wieloletniej prognozy finansowej, informacji o przebiegu wykonania planu finansowego samorządowych instytucji kultury za I półrocze 2015 roku

Wykonanie planu dotacji udzielonych z budżetu miasta Czeladź za I półrocze 2015 roku dla jednostek sektora finansów publicznych i jednostek spoza sektora finansów publicznych przedstawia poniższa tabela

Tabela nr 5: Realizacja planu dotacji

Lp.	Dział	Rozdział	Nazwa zadania	Kwota dotacji					
				podmiotowa			celowa		
I. Jednostki sektora finansów publicznych				PLAN	WYKONANIE	%	PLAN	WYKONANIE	%
1.	600	60053	Dotacja celowa na zadania realizowane na podstawie porozumień między jednostkami samorządu terytorialnego - Rozwój społeczeństwa informacyjnego	0,00	0,00	0,00	600,00	569,93	94,99
2.	700	70001	Dotacje celowe z budżetu na finansowanie lub dofinansowanie kosztów realizacji inwestycji i zakupów inwestycyjnych zakładów budżetowych	0,00	0,00	0,00	690 000,00	0,00	0,00
3.	801	80104	Dotacja celowa przekazana gminie na zadania bieżące realizowane na podstawie porozumień (umów) między jednostkami samorządu terytorialnego - dotacje dla przedszkoli	0,00	0,00	0,00	290 000,00	70 661,20	24,37
4.	801	80104	Dotacja podmiotowa z budżetu dla niepublicznej jednostki systemu oświaty	260 000,00	114 168,50	43,91	0,00	0,00	0,00
5.	801	80110	Dotacja celowa na zadania realizowane na podstawie porozumień między jednostkami samorządu terytorialnego - dotacje na dofinansowanie nauczania religii	0,00	0,00	0,00	8 400,00	1 455,30	17,33
6.	851	85158	Dotacja celowa na zadania realizowane na podstawie porozumień między jednostkami samorządu terytorialnego - dotacja dla Izby Wyrzeźwieni	0,00	0,00	0,00	105 000,00	43 507,64	41,44
7.	921	92116	Dotacja podmiotowa z budżetu dla samorządowej instytucji kultury - Miejska Biblioteka Publiczna	1 739 500,00	839 000,00	48,23	0,00	0,00	0,00
8.	921	92118	Dotacja podmiotowa z budżetu dla samorządowej instytucji kultury - Muzeum Saturn	577 400,00	284 000,00	49,19	0,00	0,00	0,00
Razem				2 576 900,00	1 237 168,50	48,00	1 094 000,00	116 194,07	10,62

II. Jednostki spoza sektora finansów publicznych									
1.	754	75412	Dotacje celowe z budżetu jst udzielone w trybie art. 221 uofp. Na finansowanie lub dofinansowanie zadań zleconych do realizacji organizacjom prowadzącym działalność pożytku publicznego - OSP	0,00	0,00	0,00	390 000,00	35 000,00	50,00
2.	851	85154	Dotacje celowe z budżetu jst udzielone w trybie art. 221 uofp. Na finansowanie lub dofinansowanie zadań zleconych do realizacji organizacjom prowadzącym działalność pożytku publicznego - Przeciwdziałanie patologiom społecznym	0,00	0,00	0,00	92 000,00	33 750,00	36,68
3.	852	85205	Dotacje celowe z budżetu jst udzielone w trybie art. 221 uofp. Na finansowanie lub dofinansowanie zadań zleconych do realizacji organizacjom prowadzącym działalność pożytku publicznego - Przeciwdziałanie przemocy w rodzinie	0,00	0,00	0,00	25 000,00	0,00	0,00

INFORMACJA O PRZEBIEGU WYKONANIA BUDŻETU MIASTA CZELADŹ ZA I PÓŁROCZE 2015 ROKU, INFORMACJI O Kształtowaniu się wieloletniej prognozy finansowej, informacji o przebiegu wykonania planu finansowego samorządowych instytucji kultury za I półrocze 2015 roku

4.	900	90005	Dotacje celowe z na finansowanie lub dofinansowanie kosztów realizacji inwestycji i zakupów inwestycyjnych jednostek niezaliczanych do sektora finansów publicznych – dofinansowanie zmiany sposobu ogrzewania	0,00	0,00	0,00	80 000,00	28 700,00	0,00
5.	921	92105	Dotacje celowe z budżetu jst udzielone w trybie art. 221 uofp. Na finansowanie lub dofinansowanie zadań zleconych do realizacji organizacjom prowadzącym działalność pożytku publicznego - Ochrona dóbr i tradycji lokalnej	0,00	0,00	0,00	30 000,00	16 233,00	0,00
6.	921	92120	Dotacje celowe z budżetu na finansowanie lub dofinansowanie prac remontowych i konserwatorskich obiektów zabytkowych przekazane jednostkom niezaliczanym do sektora finansów publicznych	0,00	0,00	0,00	10 000,00	0,00	0,00
7.	926	92695	Dotacje celowe z budżetu jst udzielone w trybie art. 221 uofp. Na finansowanie lub dofinansowanie zadań zleconych do realizacji organizacjom prowadzącym działalność pożytku publicznego - Upowszechnianie kultury fizycznej i sporu	0,00	0,00	0,00	300 000,00	153 614,00	51,20
Razem				0,00	0,00	0,00	927 000,00	267 297,00	28,83
DOTACJE OGÓLEM				2 576 900,00	1 237 168,50	48,00	2 021 000,00	383 491,07	18,97
PLAN				4 597 900,00					
WYKONANIE				1 620 659,57					
% Wykonania planu				35,24					

REALIZACJA WYDATKÓW BUDŻETOWYCH WŁASNYCH

Wydatki własne przyjęte do realizacji na kwotę **109 029 223,98** zł. zostały wykonane na kwotę **46 267 410,07** zł, co stanowi 42,44 % wykonania planu. Wykonanie wydatków własnych w poszczególnych działach przedstawia się następująco:

Tabela nr 6 : Wydatki własne według działów.

		PLAN 2015	WYKONANIE ZA I PÓŁROCZE 2015	% WYKONANIA
010	ROLNICTWO I ŁOWIECTWO	11 612,00	1 378,56	11,87
600	TRANSPORT I ŁĄCZNOŚĆ	9 717 363,00	3 597 330,46	37,02
700	GOSPODARKA MIESZKANIOWA	11 259 449,19	6 409 907,79	56,93
710	DZIAŁALNOŚĆ USŁUGOWA	366 075,00	66 924,58	18,28
750	ADMINISTRACJA PUBLICZNA	14 747 926,11	4 832 116,56	32,76
754	BEZPIECZEŃSTWO PUBLICZNE I OCHRONA P/POŻ.	2 193 670,00	892 719,58	40,70
757	OBSŁUGA DŁUGU PUBLICZNEGO	1 371 724,00	330 453,19	24,09
758	RÓŻNE ROZLICZENIA	326 677,72	0,00	0,00
801	OŚWIATA I WYCHOWANIE	29 437 402,56	14 261 863,16	48,45
851	OCHRONA ZDROWIA	715 800,00	165 387,97	23,11
852	POMOC SPOŁECZNA	14 346 321,00	7 569 783,78	52,76
853	POZOSTAŁE ZADANIA W ZAKRESIE POLITYKI SPOŁECZNEJ	850 454,00	349 969,99	41,15
854	EDUKACYJNA OPIEKA WYCHOWAWCZA	1 789 055,00	847 456,03	47,37
900	GOSPODARKA KOMUNALNA I OCHRONA ŚRODOWISKA	16 184 163,41	4 493 619,49	27,77

921	KULTURA I OCHRONA DZIEDZICTWA NARODOWEGO	2 814 950,00	1 389 612,28	49,37
926	KULTURA FIZYCZNA I SPORT	2 896 581,00	1 058 886,65	36,56
	RAZEM WYDATKI	109 029 223,99	46 267 410,07	42,44

REALIZACJA WYDATKÓW NA PROJEKTY UNIJNE

W I półroczu rozpoczęto realizację zadania finansowanego środkami unijnymi pod nazwą „ERASMUS” realizowanego przez Gimnazjum nr 2. Poniesiono wydatki w kwocie 5 000,00 zł, z przeznaczeniem na zakup biletów dla 4 nauczycieli uczestniczących w kursie organizowanym na Malcie w październiku 2015 roku, w ramach projektu „Zagraniczna mobilność kadry edukacji szkolnej”.

REALIZACJA WYDATKÓW ZADAŃ ZLECONYCH I POWIERZONYCH

Ogólny plan wydatków bieżących zadań zleconych z zakresu administracji rządowej i realizowanych na podstawie porozumień z organami administracji rządowej i samorządowej wynosił **6 703 990,24 zł** i został zrealizowany w 52,47 % na kwotę **3 518 103,02 zł**.

Wykonanie planu wydatków według działów i rozdziałów klasyfikacji budżetowej z wyodrębnieniem grup wydatków zawiera **załącznik nr 2** do informacji o przebiegu wykonania budżetu miasta Czeladź za I półrocze 2015 roku

REALIZACJA ROZCHODÓW

Z założonego planu rozchodów w wysokości 6 316 515,58 zł, dokonano spłat pożyczek i kredytów na łączną kwotę 3 164 600,45 zł, co stanowi 50,10 % planu.

Zestawienie ogólne z wykonania budżetu gminy Czeladź przedstawiono w **załączniku nr 3** do informacji o przebiegu wykonania budżetu miasta Czeladź za I półrocze 2015 roku

ZADŁUŻENIE MIASTA

Planowane zadłużenie na koniec roku wynosi 29 571 983,95 zł. Zadłużenie miasta z tytułu zaciągniętych pożyczek i kredytów na dzień 30 czerwca 2015 roku wyniosło 22 092 644,08 zł.

4. NALEŻNOŚCI I ZOBOWIĄZANIA WYMAGALNE

NALEŻNOŚCI WYMAGALNE

Należności wymagalne Gminy w I półroczu 2015 roku wyniosły **15 827 900,72 zł**. Dotyczyły następujących tytułów:

- podatków i opłat lokalnych – **5 292 854,91 zł**,
- podatków pobieranych przez Urzędy Skarbowe – **50 680 ,79 zł**,
- opłat za użytkowanie wieczyste, dzierżawy, najem, zarząd, przekształcenia – **333 796,52 zł**,
- mandatów karnych – **117 103,67 zł**,
- opłat za gospodarowanie odpadami komunalnymi – **30 783,00 zł**,
- opłat za zajęcie pasa drogowego – **20 482,86 zł**,
- opłat czynszowych za lokale mieszkalne i użytkowe – **2 378 347,81 zł**,
- należności ZBK (refaktury za energię elektryczną najemców, woda, telefony, wywóz nieczystości, refaktury za energię cieplną, czynsze z lat poprzednich) – **1 526 792,61 zł**.
- opłat za reklamę – **28 692,87 zł**,
- należności jednostki budżetowej Urzędu Miasta (w tym należności za wodę po zlikwidowanym zakładzie budżetowym ZIK) – **354 477,55 zł**,
- opłaty za żywienie w Przedszkolach – **8 802,96 zł**,

- opłaty za żywienie i wynajem pomieszczeń w Szkołach – **1 088,95 zł**,
- opłaty za żywienie wynajem pomieszczeń w Gimnazjach – **7 830,73 zł**,
- należności MOPS (należności od dłużników alimentacyjnych, należności z tytułu nienależnie pobranych świadczeń w ZUS przekazanych do ściągnięcia gminie) – **5 627 278,24 zł**,
- należności MOSiR (należności z tytułu wynajmu pomieszczeń) – **48 887,25 zł**.

Wobec osób zalegających z wpłatami podatków, wszczynane jest postępowanie egzekucyjne. W pierwszej kolejności wysyłane są upomnienia a następnie, jeżeli zaległość nie jest uregulowana wystawiane są tytuły wykonawcze, które kieruje się do realizacji do Urzędu Skarbowego. Niezależnie od wszczęcia postępowania egzekucyjnego, w celu zabezpieczenia wiarygodności Gminy, dokonuje się wpisów hipoteki przymusowej na nieruchomościach dłużnika.

Do zalegających z wpłatami należności wynikającymi z umów cywilno - prawnych również wysyłane są upomnienia a w przypadku dalszej zwłoki w zapłacie - sporządzane są wnioski do sądu.

ZOBOWIĄZANIA WYMAGALNE

Na dzień 30 czerwca 2015 roku Miasto nie posiadało zobowiązań wymagalnych.

5. ZAKŁAD BUDŻETOWY

ZAKŁAD BUDYNKÓW KOMUNALNYCH

Gmina posiada 1 zakład budżetowy - **Zakład Budynków Komunalnych**, który jest administratorem gminnych budynków mieszkalnych i lokali użytkowych będących własnością gminy.

Przychody za I półrocze 2015 roku wyniosły **3 716 347,62 zł** i obejmowały:

- przychody z opłat za zarządzanie nieruchomościami - 1 512 504,00 zł,
- przychody za zarządzanie placówkami oświatowymi i MOPS – 28 899,64 zł,
- przychody z opłat za media i z innych usług – 1 673 516,35 zł
- równowartość odpisów amortyzacyjnych – 501 427,63 zł.

Koszty i inne obciążenia ZBK w I półroczu 2015 roku wyniosły **3 360 212,85 zł**, z tego:

- świadczenia na rzecz osób fizycznych – 10 404,08 zł,
- wynagrodzenia i składki od nich naliczane – 1 069 921,31 zł,
- wydatki związane z realizacją statutowych zadań – 1 761 902,78 zł,
- inne zmniejszenia i odpisy amortyzacyjne – 517 984,68 zł.

BURMISTRZ

mgr Zbigniew Szadłaniec

INFORMACJA O KSZTAŁTOWANIU SIĘ WIELOLETNIEJ PROGNOZY FINANSOWEJ

CZELADŹ

SIERPIEŃ 2015 ROK

INFORMACJA O KSZTAŁTOWANIU SIĘ WIELOLETNIEJ PROGNOZY FINANSOWEJ

Wieloletnia Prognoza Finansowa na lata 2015 -2021 zatwierdzona została przez Radę Miejską uchwałą nr IV/23/2014 na sesji w dniu 29 grudnia 2014 roku.

Dokonane w ciągu I półrocza 2015 roku zmiany planu budżetu na 2015 rok obejmowały:

- zwiększenia planu dochodów o 504 271,42 zł,
- zwiększenia planu wydatków o kwotę 12 865 981,42 zł,
- zwiększenia planu przychodów o kwotę 12 361 710,00 zł.

Najważniejsze zmiany dotyczyły między innymi wydłużenia prognozy kwoty długu do roku 2030, a co za tym idzie zmiany kwot wydatków na obsługę długu oraz kwot długu na poszczególne lata.

Wprowadzone w trakcie I półrocza 2015 roku zmiany Wieloletniej Prognozy Finansowej nie spowodowały zachwiania spełniania wskaźnika spłaty zadłużenia o którym mowa w art. 243 ustawy o finansach publicznych.

I. INFORMACJA O PRZEBIEGU REALIZACJI PRZEDSIĘWZIĘĆ

Wykaz przedsięwzięć do Wieloletniej Prognozy Finansowej według stanu na dzień 30 czerwca 2015 roku, stanowi **załącznik nr 4** do informacji.

W okresie I półrocza 2015 roku rozpoczęto realizację i poniesiono nakłady na następujące przedsięwzięcia:

- „Dosprzętowanie MZGK”

Plan: 143 464,15 zł, Wykonanie: 89 769,50 zł,

W ramach realizacji przedsięwzięcia zakupiony został sprzęt wykorzystywany w bieżącej działalności MZGK, w tym: samochód Renault Kangoo – 6 500,00 zł, samochód Renault Kangoo – 9 500 zł, kosiarka Etesia – 73 369,50 zł

- „Uzbrojenie terenów pod budownictwo”

Plan: 200.000, 00 zł, Wykonanie: 11.948,93 zł

W ramach zadania, w I półroczu rozpoczęto działania zmierzające do uporządkowania terenu Dziekana IIIB.

- „Zakupy dla Policji”

Plan: 30 000,00 zł, Wykonanie: 30 000,00 zł

Z budżetu miasta przekazano dofinansowanie w kwocie 30.000 zł z przeznaczeniem na zakup samochodu dla Policji.

Pozostałe przedsięwzięcia ujęte w wykazie realizowane będą od II półrocza 2015 roku. Obecnie trwają prace przygotowawcze obejmujące przetargi, przygotowywanie dokumentacji technicznej (przedmiary, kosztorysy, projekty).

BURMISTRZ

mgr Zdzisław Szaleniec

INFORMACJA O PRZEBIEGU WYKONANIA PLANU FINANSOWEGO SAMORZĄDOWYCH INSTYTUCJI KULTURY ZA I PÓŁROCZE 2015 ROKU

**CZELADŹ
SIERPIEŃ 2015 ROK**

1. INFORMACJA O PRZEBIEGU WYKONANIA ZA I PÓŁROCZE 2015 R PLANU FINANSOWEGO INSTYTUCJI KULTURY - MIEJSKIEJ BIBLIOTEKI PUBLICZNEJ

Dział: 921 Kultura i ochrona dziedzictwa narodowego

Rozdział: 92116 Biblioteki

Lp.	Wyszczególnienie	Plan 2015	Wykonanie do 30.06.2015	% wyk.
1	PRZYCHODY/DOCHODY OGÓŁEM:	1 829 091,14	876 640,47	47,93%
	w tym:			
1.1	- dotacje z budżetu	1 739 500,00	839 000,00	48,23%
	- dotacje z budżetu na wydatki bieżące	1 739 500,00	839 000,00	48,23%
	- dotacje na zakup środków trwałych	0,00	0,00	0,00%
1.2	- dotacje z Ministerstwa Kultury na zakup książek	0,00	0,00	0,00%
1.3	- dotacje z Fundacji Orange	4 831,33	3 353,33	69,41%
1.4	- przychody ze sprzedaży usług własnych	19 810,00	10 153,88	51,26%
	w tym:			
	opłaty czynszowe	5 000,00	2 797,08	55,94%
	wpłaty za wypożyczanie prasy	1 350,00	463,30	34,32%
	usługi ksero	4 500,00	1 919,70	42,66%
	usługi wydruku z baz danych	2 800,00	1 050,70	37,53%
	opłaty za przetrzymanie materiałów bibliotecznych	4 500,00	2 563,10	56,96%
	opłaty za zagubienie materiałów bibliotecznych	60,00	60,00	100,00%
	przeterminowane kaucje	0,00	0,00	0,00%
	pozostałe usługi	1 600,00	1 300,00	81,25%
1.5	- darowizny pieniężne	5 491,00	5 490,36	99,99%
	- darowizny rzeczowe	15 711,00	15 711,00	100,00%
	- pozostałe przychody(zwrot za ener.,pryw rozmowy telef., sponsoring)	232,00	4,97	2,14%
1.6	- odpisy dotacji do wysokości amortyzacji	20 000,00	0,00	0,00%
	- odpisy wartości nieodpłatnie otrzymanych śr. trwałych do wys. amort.	15 100,00	0,00	0,00%
1.7	- refundacja z PUP	8 325,81	2 836,93	34,07%
1.8	- sprzedaż i likwidacja środków trwałych	90,00	90,00	0,00%
1.9	- sprzedaż i likwidacja środków trwałych	90,00	90,00	0,00%
2	KOSZTY/WYDATKI OGÓŁEM:	1 829 091,14	915 907,11	50,07%
	w tym:			
2.1	- Wynagrodzenia	1 224 043,12	623 427,79	50,93%
	w tym:			
	osobowe:	1 207 943,12	616 519,79	51,04%
	wynagrodzenia	1 124 086,12	544 248,79	48,42%
	jubileusze i odprawy	25 757,00	14 171,00	55,02%
	fundusz nagród	58 100,00	58 100,00	100,00%
	bezosobowe:	16 100,00	6 908,00	42,91%
	umowy zlecenia i umowy o dzieło	4 100,00	2 960,00	72,20%
	umowy zlecenia w ramach projektu "Uniwersytet III wieku"	12 000,00	3 948,00	32,90%
2.2	- Nagrody i wydatki osobowe nie zaliczane do wynagrodzeń	3 270,00	420,00	12,84%
2.3	- Podróże służbowe krajowe i zagraniczne	1 200,00	925,60	77,13%
	bilety	800,00	602,00	75,25%
	delegacje	400,00	323,60	80,90%
2.4	- Materiały i usługi	291 867,33	143 870,37	49,29%

NFORMACJA O PRZEBIEGU WYKONANIA BUDŻETU MIASTA CZELADŹ ZA I PÓŁROCZE 2015 ROKU, INFORMACJI O Kształtowaniu się wieloletniej prognozy finansowej, informacji o przebiegu wykonania planu finansowego samorządowych instytucji kultury za I półrocze 2015 roku

	w tym:			
	zakup materiałów i wyposażenia	83 233,00	30 128,09	36,20%
	- opał (olej opałowy)	34 000,00	7 387,38	21,73%
	- prasa zakup z dotacji UM	12 000,00	7 690,02	64,08%
	- prasa zakup ze środków własnych	1 705,00	1 137,69	66,73%
	- środki czystości	4 000,00	1 280,40	32,01%
	- materiały do remontów	4 500,00	945,23	21,01%
	- materiały biurowe	3 500,00	1 973,27	56,38%
	- materiały ksero, drukarki	6 000,00	4 165,34	69,42%
	- wydatki związane z imprezami bibliotecznymi	6 050,00	4 161,39	68,78%
	- zakup wyposażenia - amortyzacja jednorazowa	5 478,00	546,18	9,97%
	- zakup WNiP - amortyzacja jednorazowa	0,00	0,00	0,00%
	- akcesoria komputerowe	1 000,00	135,30	13,53%
	- druki biblioteczne, folia	3 000,00	384,99	12,83%
	- pozostałe zakupy	2 000,00	320,90	16,05%
	energia	75 050,00	33 057,53	44,05%
	- energia elektryczna	37 000,00	16 213,97	43,82%
	- energia ciepła	33 550,00	15 058,14	44,88%
	- woda	4 500,00	1 785,42	39,68%
	zakup usług remontowych	7 930,00	285,36	3,60%
	- usługi konserwacyjne i naprawcze	7 930,00	285,36	3,60%
	- usługi remontowe	0,00	0,00	0,00%
	zakup usług pozostałych	77 157,33	38 863,87	50,37%
	- usługi introligatorskie	25,00	25,00	100,00%
	- usługi transportowe	175,00	136,00	77,71%
	- opłaty telefoniczne, internetowe	13 000,00	5 651,66	43,47%
	- wywóz nieczystości stałych	2 290,00	1 141,38	49,84%
	- opłaty pocztowe, kurierskie	1 500,00	952,36	63,49%
	- czynsze lokalowe	24 780,00	11 732,58	47,35%
	- usługi w ramach projektu "Uniwersytet III wieku"	6 500,00	4 100,00	63,08%
	- usługi związane z imprezami bibliot., kulturalnymi	6 853,33	3 463,90	50,54%
	- koszty i prowizje bankowe (w tym INGBusinessOnLine)	50,00	0,00	0,00%
	- usługi różne (szkolenia i doskonalenie zawodowe)	1 500,00	200,00	13,33%
	- badania lekarskie	1 130,00	507,00	44,87%
	- obsługa BHP	5 100,00	2 653,11	52,02%
	- usługi informatyczne	2 300,00	2 029,36	88,23%
	- opłata za monitoring	5 166,00	2 583,00	50,00%
	- pozostałe koszty	2 000,00	1 294,52	64,73%
	- abonament za usługi dostępu do baz danych SOWA2/MARC21	4 788,00	2 394,00	50,00%
	zakup materiałów bibliotecznych	48 497,00	41 535,52	85,65%
	- zakup z dotacji UM	30 000,00	23 986,71	79,96%
	- zakup z darowizn pieniężnych	2 726,00	1 784,35	65,46%
	- odkupione za zagubione	60,00	53,46	89,10%
	- zakupione z przeterminowanych kaucji	0,00	0,00	0,00%
	- zakup z dotacji Min. Kultury	0,00	0,00	0,00%
	- darowizny rzeczowe	15 711,00	15 711,00	100,00%
2.5	- Różne opłaty i składki	4 410,00	2 871,14	65,11%

	- polisy ubezpieczeniowe	2 500,00	1 917,80	76,71%
	- inne opłaty i składki na PFRON	0,00	0,00	0,00%
	- podatek od nieruchomości i wieczyste użytkowanie	1 910,00	953,34	49,91%
2.6	- Składki na ubezpieczenie społeczne	202 325,51	100 712,52	49,78%
2.7	- Składki na Fundusz Pracy	28 813,75	14 429,69	50,08%
2.8	- Odpisy za ZFŚS	38 061,43	29 250,00	76,85%
2.9	- Amortyzacja	35 100,00	0,00	0,00%
2.10	- Koszty finansowe	0,00	0,00	0,00%
2.11	- Pozostałe koszty	0,00	0,00	0,00%
2.12	- Wydatki majątkowe	0,00	0,00	0,00%

Informacja dodatkowa o realizacji wydatków związanych z remontami w okresie

I-VI/2015

W okresie sprawozdawczym podjęto następujące działania w zakresie remontów:

Usługi konserwacyjne i naprawcze wykonano w Centrali MBP i jej filiach

za kwotę : 285,36 zł

- wymiana zbitych szyb w gablotach wystawowych za kwotę 150,06 zł
- naprawa instalacji elektrycznej w kotłowni centrali MBP za kwotę 135,30 zł

Zakup materiałów do remontów za kwotę 945,23 zł wykorzystano do przeprowadzenia bieżących napraw w Centrali i filiach

Informacja dodatkowa o zakupie księgozbioru i czasopism w okresie I-VI/2015

W tym okresie ogółem przybyło 1.832 egz. zbiorów bibliotecznych za sumę 41.535,52 zł

- zakup	1.125 egz.	23.986,71 zł
- dary	707 egz.	17.548,81 zł

w tym:

- dary rzeczowe otrzymane	626 wol.	15.496,00 zł
- zakup za darowizny gotówkowe	70 wol.	1.784,35 zł

Zbiory książkowe Biblioteki powiększyły się o 1.782 wol. za sumę 40.530,15 zł

Zbiory specjalne Biblioteki powiększyły się o 50 egz. za sumę 1.005,37 zł

Kwota na zakup nowości w 2015 r. pozostała na poziomie roku ubiegłego w wysokości 30.000,00 zł. Zakupiono najbardziej poszukiwane przez czytelników tytuły i ukazujące się bestsellery. Z bogatej oferty rynku wydawniczego, ilość wybieranych tytułów do zakupu ulegała dużej weryfikacji.

Selekcja zbiorów

W trakcie wprowadzania książek do bibliotecznego systemu komputerowego SOWA tzw. starego zasobu, czyli książek zmagazynowanych na półkach w placówkach i w magazynie, zbiory podlegają gruntownej selekcji: zniszczone, przestarzałe i niepoczytne przekazywane są bezpośrednio kierownikom placówek do weryfikacji i skierowania do Komisji Ubytków. Od stycznia 2015 r. wycofano ze zbiorów ogółem 3.466 wol. na ogólną kwotę **4.588,32 zł**.

Baza systemu komputerowego SOWA na dzień 30 czerwca 2015 roku zawiera 92.347 opisów inwentarzowych. Od początku roku wprowadzono 2.386 opisów.

Prenumerata i zakup czasopism

Wydatki poniesione na zakup prasy dostępnej we wszystkich agendach MBP w Czeladzi w okresie I-VI/2015 wyniosły 6.159,76 zł.

- prenumerata w „Kolporter” (I-II kwartał)	4.094,87 zł
- prenumerata w wydawnictwach (Świat Nauki, Wiedza i Życie, Poradnik Domowy Cztery Kąty, PC Word Komputer)	1.076,20 zł
z budżetu ogółem	5.171,07 zł
- zakup ze środków własnych (pozyskanych z wpłat od czytelników za wypożyczanie prasy do domu)	988,69 zł
ogółem	6.159,76 zł

Koszty związane z prenumeratą prasy w okresie I-VI/2015 wyniosły ogółem 8.827,71 zł, z czego kwota 2.790,00 zł dotyczy prenumeraty na rok 2015 opłaconej w latach ubiegłych, a wydatkowana kwota w wysokości 122,05 dotyczy prenumeraty czasopism („Świat Nauki”, „Wiedza i Życie”, „Cztery Kąty” i „Poradnik Domowy”) na 2016 r.

Informacja dodatkowa o realizacji wydatków związanych z zakupem wyposażenia w okresie I-VI/2015

Zakup wyposażenia do Centrali MBP i jej filii za kwotę : 546,18 zł

- zakup statywu do nagłośnienia konferencyjnego za kwotę 99,00 zł
- zakup aparatu telefonicznego za kwotę 78,90 zł
- zakup krzesel na Filię 5 za kwotę 368,28 zł

Informacja dodatkowa o zobowiązaniach i należnościach- stan na 30.06.2015

-Wykaz zobowiązań

201-1-64	ZBK Czeladź term.pł. 03.07.2015	1.021,84 zł
201-1-252	ZIK Sp. z o.o term. pł.20.07.2015	210,43 zł
202-1-6	ALBA PGK Czeladź term. pł. 14.07.2015	165,63 zł
202-1-20	Matras Hurtownia Książek term. pł. 08.07.2015	1.791,41 zł
202-1-168	Prószyński Media term. pł. 10.07.2015	150,16 zł
202-1-258	P C-U-H BEHPOL term.pł.30.07.2015	369,00 zł
202-1-263	Wydawnictwo DEBIT term.pł. 26.07.2015	250,57 zł
202-1-349	Agencja Detektywistyczna RENOMA term. pł.30.07.2015	430,50 zł
202-1-360	WSB Dąbrowa Górnicza term.pł. 16.07.2015	2.000,00 zł
202-1-375	SOKRATES term. pł. 08.07.2015	337,00 zł
202-1-383	SONIA DRAGA term.pł.26.07.2015	889,53 zł
202-1-390	GREFIT	420,00 zł

INFORMACJA O PRZEBIEGU WYKONANIA BUDŻETU MIASTA CZELADŹ ZA I PÓŁROCZE 2015 ROKU, INFORMACJI O Kształtowaniu się wieloletniej prognozy finansowej, informacji o przebiegu wykonania planu finansowego samorządowych instytucji kultury za I półrocze 2015 roku

202-1-395	term. pł. 26.07.2015 Sokrates IT	62,00 zł
202-1-398	term. pł. 08.07.2015 TAURON Sprzedaż	2.398,60 zł
202-1-402	term. pł. 15.07.2015 EDYP Hurtownia Książek	1.851,66 zł
202-1-425	term. pł. 23.07.2015 PZZOZ Będzin	80,00 zł
202-1-429	term. pł. 11.08.2015 MADAR Artykuły Biurowe	620,30 zł
	term. pł. 09.07.2015 -396,23 zł	
	term. pł. 13.07.2015 -111,93 zł	
	term. pł. 14.07.2015 -112,14 zł	
220-2-1	Urząd Skarbowy w Będzinie	7.040,00 zł
	term. pł. 20.07.2015	
220-3	ZUS w Sosnowcu	35.116,21 zł
	term. pł. 15.07.2015	
249-2-1	Kaucje od czytelników	2.440,00 zł

-Wykaz należności

202-1-70	PUP w Będzinie	925,09 zł
202-1-181	PRO-IT Komputery	366,18 zł
	term. pł. 02.07.2015	
202-1-368	FUNDACJA ORANGE	1.478,00 zł
	Podpisanie umowy na dotację „TU MIESZKAM TU ZMIENIAM”	
234-2	Pożyczki z ZFŚS udzielone pracownikom MBP	58.126,00 zł
	(spłacane na bieżąco)	
249-2-2-66	Urząd Miasta	900.500,00 zł
	(dotacje należne do końca XII/2015)	

Instytucja nie posiada należności oraz zobowiązań wymagalnych.

2. INFORMACJA O PRZEBIEGU WYKONANIA ZA I PÓŁROCZE 2015 R PLANU FINANSOWEGO INSTYTUCJI KULTURY - MUZEUM SATURN

Dział: 921 Kultura i ochrona dziedzictwa narodowego
Rozdział: 92118 Muzea

Wiersz	Wyszczególnienie	Plan na rok 2015	Wykonanie za 30-06-2015	%
1	2	3	4	5
A	Wpływy netto (I+II)	634 700,00	320 779,94	50,54
I	Dochody własne:	36 800,00	18 779,94	51,03
1)	dochód z wynajmu lokali	34 800,00	16 929,00	48,65
2)	sprzedaż wydawnictw i innych	2 000,00	1 850,94	92,55
I	Dotacje na działalność bieżącą	577 400,00	284 000,00	49,19
II	Pozostałe przychody operacyjne	18 500,00	18 000,00	97,30
III	Odpisy dotacji do wys. Amortyzacji	2 000,00	0,00	0,00
B	Koszty netto (I+II+III+IV+V+VI+VII+VIII+IX+X)	634 700,00	310 758,73	48,96
	Koszty działalności bieżącej			
I	Amortyzacja	2 000,00	0,00	0,00
	amortyzacja środków trwałych i WN IP	2 000,00	0,00	0,00

INFORMACJA O PRZEBIEGU WYKONANIA BUDŻETU MIASTA CZELADŹ ZA I PÓŁROCZE 2015 ROKU, INFORMACJI O Kształtowaniu się wieloletniej prognozy finansowej, informacji o przebiegu wykonania planu finansowego samorządowych instytucji kultury za I półrocze 2015 roku

II	Zużycie materiałów	15 509,93	8 539,81	55,06
	materiały biurowe i druki	4 500,00	3 291,46	73,14
	materiały do remontów	800,00	137,47	17,18
	prasa, wydawnictwa	1 000,00	422,86	42,29
	środki czystości	1 800,00	920,96	51,16
	akcesoria komputerowe	300,00	0,00	0,00
	zakup wyposażenia - amort.jednorazowa	3 909,93	1 055,28	26,99
	zakup WNIP - amort.jednarazowa	200,00	0,00	0,00
	pozostałe zakupy	3 000,00	2 711,78	90,39
III	Zużycie energii, media	28 000,00	15 814,46	56,48
	energia elektryczna	6 000,00	1 837,58	30,63
	gaz	21 000,00	13 663,61	65,06
	woda	1 000,00	313,27	31,33
IV	Usługi obce	21 900,00	12 384,04	56,55
	usługi intrologatorskie	200,00	127,90	63,95
	usługi transportowe	100,00	0,00	0,00
	opłaty pocztowe	1 500,00	1 224,75	81,65
	opłaty telefoniczne, internetowe	2 700,00	1 510,71	55,95
	provizje bankowe	3 000,00	1 374,96	45,83
	badania lekarskie	300,00	175,00	58,33
	obsługa BHP	2 000,00	750,00	37,50
	monitoring	400,00	187,74	46,94
	wywóz nieczystości	1 200,00	559,45	46,62
	usługi remontowe, przeglądy (czyszczenie rynien, naprawa dachu, przeglądy techniczne budynku)	4 000,00	2 605,82	65,15
	usługi różne	3 000,00	693,71	23,12
	usługi informatyczne	3 500,00	3 174,00	90,69
V	Wynagrodzenia osobowe i bezosobowe	344 180,00	157 606,05	45,79
	osobowe (w tym jubileusz)	333 180,00	152 178,05	45,67
	umowy zlecenia i o dzieło	11 000,00	5 428,00	49,35
VI	Ubezpieczenia społeczne i inne świadczenia	72 346,00	37 645,76	52,04
	ub.społeczne	53 915,05	28 810,50	53,44
	fundusz pracy	7 610,50	3 662,57	48,13
	ZFŚS	8 820,45	4 922,69	55,81
	pozostałe świadczenia (m.in.szkolenia)	2 000,00	250,00	12,50
VII	Podatki i Opłaty	20 000,00	10 144,00	50,72
	opłaty skarbowe, VAT nie podlegający odliczeniu, polisy, pod. od nieruchomości	20 000,00	10 144,00	50,72
VIII	Pozostałe koszty	2 674,00	1 687,14	63,09
	podróże służbowe	1 500,00	620,96	41,40
	pozostałe koszty	1 174,00	1 066,18	90,82
IX	Pozostałe koszty operacyjne	0,00	0,00	0,00
	Działalność merytoryczna statutowa	73 080,07	54 275,05	74,27
	zakup eksponatów, dzieł sztuki	6 000,00	442,30	7,37
	<i>Działalność wydawnicza</i>	3 000,00	3 000,00	
	wystawy, wykłady, poz. imprezy edukacyjne	34 000,00	26 610,38	78,27
	koncerty	28 000,00	22 142,30	79,08

INFORMACJA O PRZEBIEGU WYKONANIA BUDŻETU MIASTA CZELADŹ ZA I PÓŁROCZE 2015 ROKU, INFORMACJI O KSZTAŁTOWANIU SIĘ WIELOLETNIEJ PROGNOZY FINANSOWEJ, INFORMACJI O PRZEBIEGU WYKONANIA PLANU FINANSOWEGO SAMORZĄDOWYCH INSTYTUCJI KULTURY ZA I PÓŁROCZE 2015 ROKU

	konkurs wiedzy o Czeladzi	2 080,07	2 080,07	100,00
	Działalność merytoryczna niestatutowa	15 000,00	6 605,18	44,03
	opieka - cmentarz żydowski	10 000,00	5 675,00	56,75
	umowy cywilno-prawne związane z opieką nad grobami	5 000,00	2 475,00	49,50
	GSW	40 000,00	6 052,91	15,13
	wyposażenie	12 000,00	1 239,80	10,33
	wydawnictwa	6 000,00		0,00
	wystawy, wykłady, poz. imprezy edukacyjne	18 000,00	3 882,93	21,57
	pozostałe koszty	4 000,00	930,18	23,25
X	Koszty finansowe	10,00	4,33	43,30
C	Wynik brutto (A-B)	0,00	10021,21	
D	Zródło sfinansowania straty - fundusz instytucji			

Informacja dodatkowa o zakupie wyposażenia

W I półroczu 2015 roku Muzeum zakupiło drukarkę o wartości 1.055,28

Informacja dodatkowa o zakupie WNiP

W bieżącym okresie Muzeum nie zakupiło WNiP.

Informacja dodatkowa o realizacji wydatków związanych z zakupem materiałów do remontów

W okresie sprawozdawczym bieżące konserwacje i remonty Muzeum realizowało we własnym zakresie w związku z czym zakupiło:

– materiały do malowania pomieszczeń i drobnych napraw na kwotę 2.849,25 zł

Informacja dodatkowa o realizacji wydatków związanych z działalnością statutową muzeum :

- zakup muzealiów: eksponaty muzealne na kwotę 442,30 zł

(w tym: dokumenty osobiste mieszkańców Czeladzi, archiwalne pocztówki i fotografie, przedmioty górniczej kultury materialnej)

- wystawy, wykłady, imprezy edukacyjne 26.610,38 zł

- koncerty 22.142,30 zł

- promujące historię 2.858,37 zł

(Konkurs Wiedzy o Czeladzi, Spotkanie Dzieci Potulic)

- opieka nad Cmentarzem Żydowskim 5.675,00 zł

- opieka nad miejscami pamięci 2.475,00 zł

- działalność Galerii Sztuki Współczesnej 6.052,91zł

Łącznie na działalność merytoryczną 66.932,41 zł

Instytucja nie posiada należności oraz zobowiązań wymagalnych.

BURMISTRZ

mgr Zdzisław Szaleniec

INFORMACJA O PRZEBIEGU WYKONANIA PLANU DOCHODÓW ZA I PÓLROCZE 2015 ROKU

DZIAŁ	ŹRÓDŁO DOCHODU	PLAN 2015	WYKONANIE 2015	%	PLAN DOCHODÓW BIEŻĄCYCH	WYKONANIE DOCHODÓW BIEŻĄCYCH	%	PLAN DOCHODÓW MAJĄTKOWYCH	WYKONANIE DOCHODÓW MAJĄTKOWYCH	%
1	2	3	4	5	6	7	8	9	10	11
	WYKONANIE DOCHODÓW BUDŻETU MIASTA CZELADŹ ZA OKRES OD 01.01.2015 R. DO 30.06.2015 R. OGÓŁEM	109 688 019,81	53 175 918,68	48,48	97 745 253,88	49 872 495,53	51,02	11 942 765,93	3 303 423,15	27,66
	DOCHODY WŁASNE OGÓŁEM	83 878 117,57	37 896 167,94	45,18	71 935 351,64	34 592 744,79	48,09	11 942 765,93	3 303 423,15	27,66
	SUBWENCJE Z BUDŻETU PAŃSTWA	15 938 697,00	9 605 202,00	60,26	15 938 697,00	9 605 202,00	60,26	0,00	0,00	0,00
	ŚRODKI OD POZOSTAŁYCH JEDNOSTEK SEKTORA FINANSÓW PUBLICZNYCH	53 130,00	0,00	0,00	53 130,00	0,00	0,00	0,00	0,00	0,00
	DOTACJE CELOWE Z BUDŻETU PAŃSTWA	9 816 575,24	5 673 048,74	57,79	9 816 575,24	5 673 048,74	57,79	0,00	0,00	0,00
	DOTACJE CELOWE Z POWIATU	1 500,00	1 500,00	100,00	1 500,00	1 500,00	100,00	0,00	0,00	0,00
	DOCHODY WŁASNE OGÓŁEM	83 878 117,57	37 896 167,94	45,18	71 935 351,64	34 592 744,79	48,09	11 942 765,93	3 303 423,15	27,66
600	TRANSPORT I ŁĄCZNOŚĆ	296 987,03	296 987,03	100,00	296 987,03	296 987,03	100,00	0,00	0,00	0,00
	Wpływy z różnych dochodów	296 987,03	296 987,03	100,00	296 987,03	296 987,03	100,00	0,00	0,00	0,00
700	GOSPODARKA MIESZKANIOWA	18 737 124,34	7 676 986,40	40,97	8 537 558,41	4 376 014,25	51,26	10 199 565,93	3 300 972,15	32,36
	Wpływy z opłat za trwały zarząd, użytkowanie, służebności i użytkowanie wieczyste nieruchomości	571 000,00	507 042,45	88,80	571 000,00	507 042,45	88,80	0,00	0,00	0,00
	Dochody z najmu i dzierżawy składników majątkowych Skarbu Państwa, jednostek samorządu terytorialnego lub innych jednostek zaliczanych do sektora finansów publicznych oraz innych umów o podobnym charakterze w tym:	7 955 000,00	3 844 485,85	48,33	7 955 000,00	3 844 485,85	48,33	0,00	0,00	0,00
	Wpływy z tytułu przekształcenia prawa użytkowania wieczystego przysługującego osobom fizycznym w prawo własności	50 000,00	936,00	1,87	0,00	0,00	0,00	50 000,00	936,00	1,87
	Wpłaty z tytułu odpłatnego nabycia prawa własności nieruchomości	10 149 565,93	3 300 036,15	32,51	0,00	0,00	0,00	10 149 565,93	3 300 036,15	32,51
	Pozostałe odsetki	10 000,00	5 681,38	56,81	10 000,00	5 681,38	56,81	0,00	0,00	0,00
	Wpływy z różnych dochodów	1 558,41	18 804,57	0,00	1 558,41	18 804,57	0,00	0,00	0,00	0,00
710	DZIAŁALNOŚĆ USŁUGOWA	150 000,00	87 761,00	58,51	150 000,00	87 761,00	58,51	0,00	0,00	0,00
	Wpływy z różnych opłat	150 000,00	87 761,00	58,51	150 000,00	87 761,00	58,51	0,00	0,00	0,00
750	ADMINISTRACJA PUBLICZNA	45 991,00	28 069,81	61,03	45 991,00	27 069,81	58,86	0,00	1 000,00	0,00
	Dochody jednostek samorządu terytorialnego związane z realizacją zadań z zakresu administracji rządowej oraz innych zadań zleconych ustawami	0,00	105,40	0,00	0,00	105,40	0,00	0,00	0,00	0,00
	Wpływy z różnych opłat	1 491,00	71,80	4,82	1 491,00	71,80	4,82	0,00	0,00	0,00
	Dochody z najmu i dzierżawy składników majątkowych Skarbu Państwa, jednostek samorządu terytorialnego lub innych jednostek zaliczanych do sektora finansów publicznych oraz innych umów o podobnym charakterze	30 000,00	16 184,94	53,95	30 000,00	16 184,94	53,95	0,00	0,00	0,00
	Wpływy z usług	12 500,00	7 041,47	56,33	12 500,00	7 041,47	56,33	0,00	0,00	0,00
	Wpływy ze sprzedaży składników majątkowych	0,00	1 000,00	0,00	0,00	0,00	0,00	0,00	1 000,00	0,00
	Wpływy z różnych dochodów	2 000,00	3 666,20	183,31	2 000,00	3 666,20	183,31	0,00	0,00	0,00
754	BEZPIECZEŃSTWO PUBLICZNE I OCHRONA P/POŻ	35 000,00	7 929,33	22,66	35 000,00	7 929,33	22,66	0,00	0,00	0,00

	Wpływy z różnych opłat	0,00	197,20	0,00	0,00	197,20	0,00			
756	DOCHODY OD OSÓB PRAWNYCH , OD OSÓB FIZYCZNYCH I OD INNYCH JEDNOSTEK NIE POSIADAJĄCYCH OSOBOWOŚCI PRAWNEJ ORAZ WYDATKI ZWIĄZANE Z ICH POBREM	53 186 775,80	25 777 873,75	48,47	53 186 775,80	25 777 873,75	48,47	0,00	0,00	0,00
	Podatek od działalności gospodarczej osób fizycznych, opłacany w formie karty podatkowej	60 000,00	15 159,81	25,27	60 000,00	15 159,81	25,27	0,00	0,00	0,00
	Podatek od nieruchomości	20 055 315,80	10 420 521,24	51,96	20 055 315,80	10 420 521,24	51,96	0,00	0,00	0,00
	Podatek rolny	80 621,00	48 398,16	60,03	80 621,00	48 398,16	60,03	0,00	0,00	0,00
	Podatek od środków transportowych	390 000,00	198 052,82	50,78	390 000,00	198 052,82	50,78	0,00	0,00	0,00
	Podatek od czynności cywilnoprawnych	1 240 000,00	570 984,21	46,05	1 240 000,00	570 984,21	46,05	0,00	0,00	0,00
	Odsetki od nieterminowych wpłat z tytułu podatków i opłat	230 130,00	86 112,94	37,42	230 130,00	86 112,94	37,42	0,00	0,00	0,00
	Podatek od spadków i darowizn	310 000,00	64 174,40	20,70	310 000,00	64 174,40	20,70	0,00	0,00	0,00
	Wpływy z opłaty targowej	120 000,00	33 293,00	27,74	120 000,00	33 293,00	27,74	0,00	0,00	0,00
	Wpływy z opłat za koncesje i licencje	1 000,00	360,00	36,00	1 000,00	360,00	36,00	0,00	0,00	0,00
	Wpływy z różnych opłat	175 000,00	84 585,96	48,33	175 000,00	84 585,96	48,33	0,00	0,00	0,00
	Wpływy z opłaty skarbowej	145 000,00	69 807,00	48,14	145 000,00	69 807,00	48,14	0,00	0,00	0,00
	Wpływy z opłat za zezwolenia na sprzedaż napojów alkoholowych	650 000,00	548 306,45	84,35	650 000,00	548 306,45	84,35	0,00	0,00	0,00
	Wpływy z innych lokalnych opłat pobieranych przez jedn. Samorządu Terytorialnego na podstawie odrębnych ustaw	62 000,00	43 421,18	70,03	62 000,00	43 421,18	70,03	0,00	0,00	0,00
	Wpływy z różnych opłat	0,00	46,40	0,00	0,00	46,40	0,00	0,00	0,00	0,00
	Pozostałe odsetki	500,00	2,99	0,60	500,00	2,99	0,60	0,00	0,00	0,00
	Podatek dochodowy od osób fizycznych	28 512 209,00	12 791 384,00	44,86	28 512 209,00	12 791 384,00	44,86	0,00	0,00	0,00
	Podatek dochodowy od osób prawnych	1 155 000,00	803 263,19	69,55	1 155 000,00	803 263,19	69,55	0,00	0,00	0,00
758	ROŻNE ROZLICZENIA	80 000,00	18 126,81	22,66	80 000,00	18 126,81	22,66	0,00	0,00	0,00
	Pozostałe odsetki	30 000,00	13 524,82	45,08	30 000,00	13 524,82	45,08	0,00	0,00	0,00
	Wpływy z różnych dochodów	50 000,00	4 601,99	9,20	50 000,00	4 601,99	9,20	0,00	0,00	0,00
801	OSWIATA I WYCHOWANIE	2 441 796,14	1 127 199,98	46,16	2 441 796,14	1 127 199,98	46,16	0,00	0,00	0,00
	Wpływy z różnych opłat	1 000,00	492,60	49,26	1 000,00	492,60	49,26	0,00	0,00	0,00
	Dochody z najmu i dzierżawy składników majątkowych Skarbu Państwa, jednostek samorządu terytorialnego lub innych jednostek zaliczanych do sektora finansów publicznych oraz innych umów o podobnym charakterze	159 297,00	97 213,49	61,03	159 297,00	97 213,49	61,03	0,00	0,00	0,00
	Wpływy z usług	2 069 808,00	937 345,06	0,00	2 069 808,00	937 345,06	0,00	0,00	0,00	0,00
	Pozostałe odsetki	0,00	800,15	0,00	0,00	800,15	0,00	0,00	0,00	0,00
	Otrzymane spadki, zapisy i darowizny w postaci pieniężnej	2 445,00	2 445,00	0,00	2 445,00	2 445,00	0,00	0,00	0,00	0,00
	Wpływy z różnych dochodów	35 490,00	5 742,33	16,18	35 490,00	5 742,33	16,18	0,00	0,00	0,00
	Dotacje celowe otrzymane z gminy na zadania bieżące realizowane na podstawie porozumień między jednostkami samorządu terytorialnego	147 534,00	75 428,78	51,13	147 534,00	75 428,78	51,13	0,00	0,00	0,00
	Dotacje celowe w ramach programów finansowanych z udziałem środków europejskich oraz środków lub płatności w ramach budżetu środków europejskich	26 222,14	7 732,57	29,49	26 222,14	7 732,57	29,49	0,00	0,00	0,00
852	POMOC SPOŁECZNA	2 084 702,00	1 047 159,95	50,23	2 084 702,00	1 047 159,95	50,23	0,00	0,00	0,00
	Wpływy z usług	1 755 392,00	880 413,08	50,15	1 755 392,00	880 413,08	50,15	0,00	0,00	0,00
	Wpływy z różnych dochodów	209 310,00	85 913,32	0,00	209 310,00	85 913,32	0,00	0,00	0,00	0,00
	Wpływy z tytułu zwrotów wypłaconych świadczeń z funduszu alimentacyjnego	74 000,00	8 280,59	11,19	74 000,00	8 280,59	11,19	0,00	0,00	0,00

	Dochody jednostek samorządu terytorialnego związane z realizacją zadań z zakresu administracji rządowej oraz innych zadań zleconych ustawami	0,00	45 868,99	0,00	0,00	45 868,99	0,00	0,00	0,00	0,00
	Dochody z najmu i dzierżawy składników majątkowych Skarbu Państwa, jednostek samorządu terytorialnego lub innych jednostek zaliczanych do sektora finansów publicznych oraz innych umów o podobnym charakterze	1 000,00	421,94	42,19	1 000,00	421,94	42,19	0,00	0,00	0,00
	Wpływy z usług	45 000,00	26 100,05	58,00	45 000,00	26 100,05	58,00	0,00	0,00	0,00
	Dotacje celowe w ramach programów finansowanych z udziałem środków europejskich oraz środków lub płatności w ramach budżetu środków europejskich	0,00	158,26	0,00	0,00	158,26	0,00	0,00	0,00	0,00
	Dotacje celowe w ramach programów finansowanych z udziałem środków europejskich oraz środków lub płatności w ramach budżetu środków europejskich	0,00	3,72	0,00	0,00	3,72	0,00	0,00	0,00	0,00
853	Pozostałe zadania w zakresie polityki społecznej	143 300,00	47 961,23	33,47	100 100,00	47 961,23	47,91	43 200,00	0,00	0,00
	Dochody z najmu i dzierżawy składników majątkowych Skarbu Państwa, jednostek samorządu terytorialnego lub innych jednostek zaliczanych do sektora finansów publicznych oraz innych umów o podobnym charakterze	10 000,00	6 276,70	62,77	10 000,00	6 276,70	62,77	0,00	0,00	0,00
	Wpływy z usług	90 000,00	41 624,62	46,25	90 000,00	41 624,62	46,25	0,00	0,00	0,00
	Pozostałe odsetki	0,00	17,91	0,00	0,00	17,91	0,00	0,00	0,00	0,00
	Wpływy z różnych dochodów (prowiza od podatku, składek)	100,00	42,00	42,00	100,00	42,00	42,00	0,00	0,00	0,00
	Dotacje celowe otrzymane z budżetu państwa na realizację inwestycji i zakupów inwestycyjnych własnych gmin (związków gmin) - Resortowy program rozwoju instytucji opieki nad dziećmi w wieku do lat 3 "Maluch"	43 200,00	0,00	0,00	0,00	0,00	0,00	43 200,00	0,00	0,00
854	EDUKACYJNA OPIEKA WYCHOWAWCZA	353 770,00	207 033,12	58,52	353 770,00	207 033,12	58,52	0,00	0,00	0,00
	Wpływy z usług	353 770,00	207 033,12	58,52	353 770,00	207 033,12	58,52	0,00	0,00	0,00
900	GOSPODARKA KOMUNALNA I OCHRONA ŚRODOWISKA	6 223 521,26	1 502 555,11	320,94	4 523 521,26	1 501 104,11	33,18	1 700 000,00	1 451,00	0,09
	Wpływy z innych lokalnych opłat pobieranych przez jedn. Samorządu Terytorialnego na podstawie odrębnych ustaw	3 873 521,26	1 369 613,90	35,36	3 873 521,26	1 369 613,90	35,36	0,00	0,00	0,00
	Wpływy z różnych opłat	0,00	1 001,60	0,00	0,00	1 001,60	0,00	0,00	0,00	0,00
	Wpływy ze sprzedaży składników majątkowych	0,00	1 451,00	0,00	0,00	0,00	0,00	0,00	1 451,00	0,00
	Wpływy z różnych dochodów	2 000,00	2 352,83	117,64	2 000,00	2 352,83	117,64	0,00	0,00	0,00
	Wpływy z różnych opłat	98 000,00	128 135,78	130,75	98 000,00	128 135,78	130,75	0,00	0,00	0,00
	Wpływy z dywidend	550 000,00	0,00	0,00	550 000,00	0,00	0,00	0,00	0,00	0,00
	Dotacje celowe w ramach programów finansowanych z udziałem środków europejskich oraz środków lub płatności w ramach budżetu środków europejskich	1 700 000,00	0,00	0,00	0,00	0,00	0,00	1 700 000,00	0,00	0,00
921	KULTURA I OCHRONA DZIEDZICTWA NARODOWEGO	0,00	12 950,61	0,00	0,00	12 950,61	0,00	0,00	0,00	0,00
	Wpływy z usług	0,00	2 250,00	0,00	0,00	2 250,00	0,00	0,00	0,00	0,00
	Pozostałe odsetki	0,00	176,74	0,00	0,00	176,74	0,00	0,00	0,00	0,00
	Wpływy ze zwrotów dotacji oraz płatności, w tym wykorzystanych niezgodnie z przeznaczeniem lub wykorzystanych z naruszeniem procedur, o których mowa w art. 184 ustawy, pobranych nienależnie lub w nadmiernej wysokości	0,00	10 523,87	0,00	0,00	10 523,87	0,00	0,00	0,00	0,00
926	KULTURA FIZYCZNA I SPORT	99 150,00	57 573,81	58,07	99 150,00	57 573,81	58,07	0,00	0,00	0,00
	Dochody z najmu i dzierżawy składników majątkowych Skarbu Państwa, jednostek samorządu terytorialnego lub innych jednostek zaliczanych do sektora finansów publicznych oraz innych umów o podobnym charakterze	80 000,00	48 926,36	61,16	80 000,00	48 926,36	61,16	0,00	0,00	0,00

Pozostałe odsetki	0,00	101,23	0,00	0,00	101,23	0,00	0,00	0,00	0,00
Wpływy z różnych dochodów	150,00	800,73	533,82	150,00	800,73	533,82	0,00	0,00	0,00

SUBWENCJE Z BUDŻETU PAŃSTWA 15 938 697,00 9 605 202,00 60,26 15 938 697,00 9 605 202,00 60,26 0,00 0,00 0,00

758	ROZNE ROZLICZENIA	15 938 697,00	9 605 202,00	60,26	15 938 697,00	9 605 202,00	60,26	0,00	0,00	0,00
	Subwencje ogólne z budżetu państwa	15 938 697,00	9 605 202,00	60,26	15 938 697,00	9 605 202,00	60,26	0,00	0,00	0,00

ŚRODKI OD POZOSTAŁYCH JEDNOSTEK SEKTORA FINANSÓW PUBLICZNYCH 53 130,00 0,00 0,00 53 130,00 0,00 0,00 0,00 0,00 0,00

854	EDUKACYJNA OPIEKA WYCHOWAWCZA	53 130,00	0,00	0,00	53 130,00	0,00	0,00	0,00	0,00	0,00
	Środki otrzymane od pozostałych jednostek zaliczanych do sektora finansów publicznych na realizację zadań bieżących jednostek zaliczanych do sektora finansów publicznych	53 130,00	0,00	0,00	53 130,00	0,00	0,00	0,00	0,00	0,00

DOTACJE CELOWE Z BUDŻETU PAŃSTWA OGÓŁEM 9 816 575,24 5 673 048,74 57,79 9 816 575,24 5 673 048,74 57,79 0,00 0,00 0,00

DOTACJE NA ZADANIA Z ZAKRESU ADMINISTRACJI RZĄDOWEJ ORAZ INNE ZLECONE USTAWAMI		6 701 490,24	3 581 596,74	53,44	6 701 490,24	3 581 596,74	53,44	0,00	0,00	0,00
010	ROLNICTWO I ŁOWIECTWO	11 358,63	11 358,63	100,00	11 358,63	11 358,63	100,00	0,00	0,00	0,00
	Dotacje celowe otrzymane z budżetu państwa na realizację zadań bieżących z zakresu administracji rządowej oraz innych zadań zleconych gminie ustawami - <i>Dopłaty do paliwa rolniczego</i>	11 358,63	11 358,63	100,00	11 358,63	11 358,63	100,00	0,00	0,00	0,00
750	ADMINISTRACJA PUBLICZNA	124 806,00	113 016,00	90,55	124 806,00	113 016,00	90,55	0,00	0,00	0,00
	Dotacje celowe otrzymane z budżetu państwa na realizację zadań bieżących z zakresu administracji rządowej oraz innych zadań zleconych gminie ustawami	124 806,00	113 016,00	90,55	124 806,00	113 016,00	90,55	0,00	0,00	0,00
751	URZĘDY NACZELNYCH ORGANÓW WŁADZY PAŃSTWOWEJ, KONTROLI I OCHRONY PRAWA ORAZ SĄDOWNICTWA	117 708,00	114 828,00	97,55	117 708,00	114 828,00	97,55	0,00	0,00	0,00
	Dotacje celowe otrzymane z budżetu państwa na realizację zadań bieżących z zakresu administracji rządowej oraz innych zadań zleconych gminie ustawami	117 708,00	114 828,00	97,55	117 708,00	114 828,00	97,55	0,00	0,00	0,00
752	Obrona Narodowa	600,00	0,00	0,00	600,00	0,00	0,00	0,00	0,00	0,00
	Dotacje celowe otrzymane z budżetu państwa na realizację zadań bieżących z zakresu administracji rządowej oraz innych zadań zleconych gminie ustawami	600,00	0,00	0,00	600,00	0,00	0,00	0,00	0,00	0,00
851	OCHRONA ZDROWIA	2 716,00	2 020,50	74,39	2 716,00	2 020,50	74,39	0,00	0,00	0,00
	Dotacje celowe otrzymane z budżetu państwa na realizację zadań bieżących z zakresu administracji rządowej oraz innych zadań zleconych gminie ustawami - <i>Świadczenia zdrowotne dla osób nieobjętych obowiązkiem ubezpieczenia zdrowotnego</i>	2 716,00	2 020,50	74,39	2 716,00	2 020,50	74,39	0,00	0,00	0,00
852	POMOC SPOŁECZNA	6 444 301,61	3 340 373,61	51,83	6 444 301,61	3 340 373,61	51,83	0,00	0,00	0,00
	Dotacje celowe otrzymane z budżetu państwa na realizację zadań bieżących z zakresu administracji rządowej oraz innych zadań zleconych gminie ustawami	6 444 301,61	3 340 373,61	51,83	6 444 301,61	3 340 373,61	51,83	0,00	0,00	0,00

DOTACJE CELOWE OTRZYMANE NA FINANSOWANIE LUB DOFINANSOWANIE ZADAŃ WŁASNYCH		3 114 085,00	2 091 452,00	67,16	3 114 085,00	2 091 452,00	67,16	0,00	0,00	0,00
801	OSWIATA I WYCHOWANIE	1 139 335,00	569 669,00	50,00	1 139 335,00	569 669,00	50,00	0,00	0,00	0,00
	Dotacje celowe otrzymane z budżetu państwa na realizację własnych zadań bieżących gmin (związków gmin)	1 139 335,00	569 669,00	50,00	1 139 335,00	569 669,00	50,00	0,00	0,00	0,00
852	POMOC SPOŁECZNA	1 813 150,00	1 385 783,00	76,43	1 813 150,00	1 385 783,00	76,43	0,00	0,00	0,00
	Dotacje celowe otrzymane z budżetu państwa na realizację własnych zadań bieżących gmin (związków gmin)	1 813 150,00	1 385 783,00	76,43	1 813 150,00	1 385 783,00	76,43	0,00	0,00	0,00
853	Pozostałe zadania w zakresie polityki społecznej	25 600,00	0,00	0,00	25 600,00	0,00	0,00	0,00	0,00	0,00
	Dotacje celowe otrzymane z budżetu państwa na realizację własnych zadań bieżących gmin (związków gmin)	25 600,00	0,00	0,00	25 600,00	0,00	0,00	0,00	0,00	0,00
854	EDUKACYJNA OPIEKA WYCHOWAWCZA	136 000,00	136 000,00	100,00	136 000,00	136 000,00	0,00	0,00	0,00	0,00
	Dotacje celowe otrzymane z budżetu państwa na realizację własnych zadań bieżących gmin (związków gmin)	136 000,00	136 000,00	100,00	136 000,00	136 000,00	0,00	0,00	0,00	0,00
DOTACJE CELOWE NA ZADANIA REALIZOWANE NA PODSTAWIE POROZUMIEŃ Z ORGANAMI ADMINISTRACJI RZADOWEJ		1 000,00	0,00	0,00	1 000,00	0,00	0,00	0,00	0,00	0,00
710	DZIAŁALNOŚĆ USŁUGOWA	1 000,00	0,00	0,00	1 000,00	0,00	0,00	0,00	0,00	0,00
	Dotacje celowe otrzymane z budżetu państwa na zadania bieżące realizowane przez gminę na podstawie porozumień z organami administracji rządowej	1 000,00	0,00	0,00	1 000,00	0,00	0,00	0,00	0,00	0,00
	DOTACJE CELOWE Z POWIATU	1 500,00	1 500,00	100,00	1 500,00	1 500,00	100,00	0,00	0,00	0,00
	DOTACJE CELOWE NA ZADANIA REALIZOWANE NA PODSTAWIE POROZUMIEŃ MIĘDZY JEDNOSTKAMI SAMORZĄDU TERYTORIALNEGO	1 500,00	1 500,00	100,00	1 500,00	1 500,00	100,00	0,00	0,00	0,00
754	BEZPIECZEŃSTWO PUBLICZNE I OCHRONA P/POŻ	1 500,00	1 500,00	100,00	1 500,00	1 500,00	100,00	0,00	0,00	0,00
	Dotacje celowe otrzymane z powiatu na zadania bieżące realizowane na podstawie porozumień /umów/ między jednostkami samorządu terytorialnego	1 500,00	1 500,00	100,00	1 500,00	1 500,00	100,00	0,00	0,00	0,00

BURMISTRZ

mgr Zbigniew Szaleniec

INFORMACJA O PRZEBIEGU WYKONANIA PLANU WYDATKÓW ZA I PÓLROCZE 2015 ROKU

DZIAŁ	ROZDZIAŁ	ŹRÓDŁO	PLAN 2015	WYKONANIE 2015	% WYKONANIA	PLAN WYDATKÓW BIEŻĄCYCH 2015	WYKONANIE WYDATKÓW BIEŻĄCYCH 2015	% WYKONANIA	PLAN WYDATKÓW MAJĄTKOWYCH 2015	WYKONANIE WYDATKÓW MAJĄTKOWYCH 2015	% WYKONANIA
1	2	3	4	5	6	7	8	9	10	11	12
WYDATKI WŁASNE OGÓŁEM			109 029 223,99	46 267 410,07	42,44	91 115 388,64	45 917 785,40	50,40	17 913 835,35	349 624,67	0,00
010		ROLNICTWO I ŁOWIECTWO	11 612,00	1 378,56	11,87	11 612,00	1 378,56	11,87	0,00	0,00	0,00
	01030	IZBY ROLNICZE	1 612,00	1 378,56	85,52	1 612,00	1 378,56	85,52	0,00	0,00	0,00
		Wydatki bieżące	1 612,00	1 378,56	85,52	1 612,00	1 378,56	85,52	0,00	0,00	0,00
		Wydatki jednostek budżetowych, w tym: wydatki związane z realizacją ich statutowych zadań	1 612,00	1 378,56	85,52	1 612,00	1 378,56	85,52	0,00	0,00	0,00
	01095	POZOSTAŁA DZIAŁALNOŚĆ	10 000,00	0,00	0,00	10 000,00	0,00	0,00	0,00	0,00	0,00
		Wydatki bieżące	10 000,00	0,00	0,00	10 000,00	0,00	0,00	0,00	0,00	0,00
		Wydatki jednostek budżetowych, w tym: wydatki związane z realizacją ich statutowych zadań	10 000,00	0,00	0,00	10 000,00	0,00	0,00	0,00	0,00	0,00
600		TRANSPORT I ŁĄCZNOŚĆ	9 717 363,00	3 597 330,46	37,02	6 167 863,00	3 520 907,85	57,08	3 549 500,00	76 422,61	2,15
	60004	LOKALNY TRANSPORT ZBIOROWY	5 818 263,00	3 392 257,00	58,30	5 818 263,00	3 392 257,00	58,30	0,00	0,00	0,00
		Wydatki bieżące	5 818 263,00	3 392 257,00	58,30	5 818 263,00	3 392 257,00	58,30	0,00	0,00	0,00
		Wydatki jednostek budżetowych, w tym: wydatki związane z realizacją ich statutowych zadań	5 818 263,00	3 392 257,00	58,30	5 818 263,00	3 392 257,00	58,30	0,00	0,00	0,00
	60016	DROGI PUBLICZNE GMINNE	3 648 500,00	204 503,53	5,61	349 000,00	128 080,92	36,70	3 299 500,00	76 422,61	2,32
		Wydatki bieżące	349 000,00	128 080,92	36,70	349 000,00	128 080,92	36,70	0,00	0,00	0,00
		Wydatki jednostek budżetowych, w tym: wydatki związane z realizacją ich statutowych zadań	349 000,00	128 080,92	36,70	349 000,00	128 080,92	36,70	0,00	0,00	0,00
		Wydatki majątkowe, w tym: inwestycje i zakupy inwestycyjne	3 299 500,00	76 422,61	2,32	0,00	0,00	0,00	3 299 500,00	76 422,61	2,32
	60053	INFRASTRUKTURA TELEKOMUNIKACYJNA	600,00	569,93	94,99	600,00	569,93	94,99	0,00	0,00	0,00
		Wydatki bieżące	600,00	569,93	94,99	600,00	569,93	94,99	0,00	0,00	0,00
		dotacje na zadania bieżące	600,00	569,93	94,99	600,00	569,93	94,99	0,00	0,00	0,00
	60095	POZOSTAŁA DZIAŁALNOŚĆ	250 000,00	0,00	0,00	0,00	0,00	0,00	250 000,00	0,00	0,00

	Wydatki majątkowe, w tym:	250 000,00	0,00	0,00	0,00	0,00	0,00	250 000,00	0,00	0,00
	<i>na programy finansowane z udziałem środków, o których mowa w art. 5 ust. 1 i pkt 2 i 3</i>	250 000,00		0,00			0,00	250 000,00	0,00	
700	GOSPODARKA MIESZKANIOWA	11 259 449,19	6 409 907,79	56,93	10 249 669,41	6 409 907,79	62,54	1 009 779,78	0,00	0,00
70001	ZAKŁADY GOSPODARKI MIESZKANIOWEJ	690 000,00	0,00	0,00				690 000,00	0,00	0,00
	Wydatki majątkowe, w tym:	690 000,00	0,00	0,00	0,00	0,00	0,00	690 000,00	0,00	0,00
	<i>inwestycje i zakupy inwestycyjne</i>	690 000,00		0,00			0,00	690 000,00	0,00	0,00
70005	GOSPODARKA GRUNTAMI I NIERUCHOMOŚCIAMI	3 326 090,19	1 567 976,52	47,14	3 006 310,41	1 567 976,52	52,16	319 779,78	0,00	0,00
	Wydatki bieżące	3 006 310,41	1 567 976,52	52,16	3 006 310,41	1 567 976,52		0,00	0,00	0,00
	Wydatki jednostek budżetowych, w tym:	3 006 310,41	1 567 976,52	52,16	3 006 310,41	1 567 976,52	52,16	0,00	0,00	0,00
	<i>wynagrodzenia i składki od nich naliczane</i>	2 760,00		0,00	2 760,00	0,00	0,00	0,00	0,00	0,00
	<i>wydatki związane z realizacją ich statutowych zadań</i>	3 003 550,41	1 567 976,52	52,20	3 003 550,41	1 567 976,52	52,20	0,00	0,00	0,00
	Wydatki majątkowe, w tym:	319 779,78	0,00	0,00	0,00	0,00	0,00	319 779,78	0,00	0,00
	<i>inwestycje i zakupy inwestycyjne</i>	319 779,78		0,00			0,00	319 779,78	0,00	0,00
70095	POZOSTAŁA DZIAŁALNOŚĆ	7 243 359,00	4 841 931,27	66,85	7 243 359,00	4 841 931,27	66,85	0,00	0,00	0,00
	Wydatki bieżące	7 243 359,00	4 841 931,27	66,85	7 243 359,00	4 841 931,27	66,85			
	Wydatki jednostek budżetowych, w tym:	7 243 359,00	4 841 931,27	66,85	7 243 359,00	4 841 931,27	66,85	0,00	0,00	0,00
	<i>wydatki związane z realizacją ich statutowych zadań</i>	7 243 359,00	4 841 931,27	66,85	7 243 359,00	4 841 931,27	66,85	0,00	0,00	0,00
710	DZIAŁALNOŚĆ USŁUGOWA	366 075,00	66 924,58	18,28	366 075,00	66 924,58	18,28	0,00	0,00	0,00
71004	PLANY ZAGOSPODAROWANIA PRZESTRZENNEGO	195 075,00	20 167,48	10,34	195 075,00	20 167,48	10,34	0,00	0,00	0,00
	Wydatki bieżące	195 075,00	20 167,48	10,34	195 075,00	20 167,48		0,00	0,00	0,00
	Wydatki jednostek budżetowych, w tym:	195 075,00	20 167,48	10,34	195 075,00	20 167,48	10,34	0,00	0,00	0,00
	<i>wynagrodzenia i składki od nich naliczane</i>	8 075,00		0,00	8 075,00	0,00	0,00	0,00	0,00	0,00
	<i>wydatki związane z realizacją ich statutowych zadań</i>	187 000,00	20 167,48	10,78	187 000,00	20 167,48	10,78	0,00	0,00	0,00
71013	PRACE GEODEZYJNE I KARTOGRAFICZNE /NIEINWESTYCYJNE/	86 000,00	7 057,10	8,21	86 000,00	7 057,10	8,21	0,00	0,00	0,00
	Wydatki bieżące	86 000,00	7 057,10	8,21	86 000,00	7 057,10	8,21	0,00	0,00	0,00
	Wydatki jednostek budżetowych, w tym:	86 000,00	7 057,10	8,21	86 000,00	7 057,10	8,21	0,00	0,00	0,00

	wydatki związane z realizacją ich statutowych zadań	86 000,00	7 057,10	8,21	86 000,00	7 057,10	8,21			
71035	CMENARZE	85 000,00	39 700,00	46,71	85 000,00	39 700,00	46,71	0,00	0,00	0,00
	Wydatki bieżące	85 000,00	39 700,00	46,71	85 000,00	39 700,00		0,00	0,00	0,00
	Wydatki jednostek budżetowych, w tym:	85 000,00	39 700,00	46,71	85 000,00	39 700,00	46,71	0,00	0,00	0,00
	wydatki związane z realizacją ich statutowych zadań	85 000,00	39 700,00	46,71	85 000,00	39 700,00	46,71	0,00	0,00	0,00
750	ADMINISTRACJA PUBLICZNA	14 747 926,11	4 832 116,56	32,76	9 476 976,11	4 799 607,66	50,64	5 270 950,00	32 508,90	0,00
75022	RADY GMIN/MIAST I MIAST NA PRAWACH POWIATU/	513 345,00	243 293,68	47,39	513 345,00	243 293,68	47,39	0,00	0,00	0,00
	Wydatki bieżące	497 900,00	236 408,78	47,48	497 900,00	236 408,78	47,48	0,00	0,00	0,00
	Świadczenia na rzecz osób fizycznych	497 900,00	236 408,78		497 900,00	236 408,78	47,48	0,00	0,00	0,00
	Wydatki jednostek budżetowych, w tym:	15 445,00	6 884,90	44,58	15 445,00	6 884,90	44,58	0,00	0,00	0,00
	wydatki związane z realizacją ich statutowych zadań	15 445,00	6 884,90	44,58	15 445,00	6 884,90	44,58	0,00	0,00	0,00
75023	URZĘDY GMIN /MIAST I MIAST NA PRAWACH POWIATU/	13 889 481,11	4 494 917,47	32,36	8 618 531,11	4 462 408,57	51,78	5 270 950,00	32 508,90	0,00
	Wydatki bieżące	83 800,00	52 274,00	62,38	83 800,00	52 274,00	62,38	0,00	0,00	0,00
	Świadczenia na rzecz osób fizycznych	83 800,00	52 274,00		83 800,00	52 274,00	62,38	0,00	0,00	0,00
	Wydatki jednostek budżetowych, w tym:	8 534 731,11	4 410 134,57	51,67	8 534 731,11	4 410 134,57	51,67	0,00	0,00	0,00
	wynagrodzenia i składki od nich naliczane	6 503 161,11	3 569 816,12	54,89	6 503 161,11	3 569 816,12	54,89	0,00	0,00	0,00
	wydatki związane z realizacją ich statutowych zadań	2 031 570,00	840 318,45	41,36	2 031 570,00	840 318,45	41,36	0,00	0,00	0,00
	Wydatki majątkowe, w tym:	5 270 950,00	32 508,90	0,62	0,00	0,00	0,00	5 270 950,00	32 508,90	0,62
	inwestycje i zakupy inwestycyjne na programy finansowane z udziałem środków, o których mowa w art. 5 ust. 1 i pkt 2 i 3	271 000,00	32 508,90	12,00			0,00	271 000,00	32 508,90	12,00
		4 999 950,00		0,00			0,00	4 999 950,00	0,00	0,00
75095	POZOSTAŁA DZIAŁALNOŚĆ	345 100,00	93 905,41	27,21	345 100,00	93 905,41	27,21	0,00	0,00	0,00
	Wydatki bieżące	60 300,00	11 100,00	18,41	60 300,00	11 100,00	18,41	0,00	0,00	0,00
	Świadczenia na rzecz osób fizycznych	60 300,00	11 100,00		60 300,00	11 100,00	18,41	0,00	0,00	0,00
	Wydatki jednostek budżetowych, w tym:	284 800,00	82 805,41	29,07	284 800,00	82 805,41	29,07	0,00	0,00	0,00
	wynagrodzenia i składki od nich naliczane	58 900,00	15 151,00	25,72	58 900,00	15 151,00	25,72	0,00	0,00	0,00
	wydatki związane z realizacją ich statutowych zadań	225 900,00	67 654,41	29,95	225 900,00	67 654,41	29,95	0,00	0,00	0,00

754	BEZPIECZEŃSTWO PUBLICZNE I OCHRONA P/POŻ	2 193 670,00	892 719,58	40,70	1 803 670,00	828 450,56	45,93	390 000,00	64 269,02	16,48
75405	KOMENDY WOJEWODZKIE POLICJI	30 000,00	30 000,00	100,00	0,00	0,00	0,00	30 000,00	30 000,00	100,00
	Wydatki majątkowe, w tym:	30 000,00	30 000,00	100,00	0,00	0,00	0,00	30 000,00	30 000,00	100,00
	<i>inwestycje i zakupy inwestycyjne</i>	30 000,00	30 000,00	100,00	0,00	0,00	0,00	30 000,00	30 000,00	100,00
75412	OCHOTNICZE STRAZE POŻARNE	400 000,00	38 399,82	9,60	80 000,00	38 399,82	0,00	320 000,00	0,00	0,00
	Wydatki bieżące	80 000,00	38 399,82	48,00	80 000,00	38 399,82	48,00	0,00	0,00	0,00
	<i>dotacje na zadania bieżące</i>	70 000,00	35 000,00	50,00	70 000,00	35 000,00	50,00	0,00	0,00	0,00
	<i>świadczenia na rzecz osób</i>									
	<i>fizycznych</i>	10 000,00	3 399,82		10 000,00	3 399,82	34,00	0,00	0,00	0,00
	Wydatki majątkowe, w tym:	320 000,00	0,00	0,00	0,00	0,00	0,00	320 000,00	0,00	0,00
	<i>inwestycje i zakupy inwestycyjne</i>	320 000,00		0,00			0,00	320 000,00	0,00	0,00
75414	OBRONA CYWILNA	119 170,00	45 158,12	37,89	79 170,00	10 889,10	0,00	40 000,00	34 269,02	85,67
	Wydatki bieżące	79 170,00	10 889,10	13,75	79 170,00	10 889,10	13,75	0,00	0,00	0,00
	Wydatki jednostek budżetowych, w tym:	79 170,00	10 889,10	13,75	79 170,00	10 889,10	13,75	0,00	0,00	0,00
	<i>wynagrodzenia i składki od nich</i>									
	<i>naliczane</i>	480,00	437,36	91,12	480,00	437,36	91,12	0,00	0,00	0,00
	<i>wydatki związane z realizacją ich</i>									
	<i>statutowych zadań</i>	78 690,00	10 451,74	13,28	78 690,00	10 451,74	13,28	0,00	0,00	0,00
	Wydatki majątkowe, w tym:	40 000,00	34 269,02	85,67	0,00	0,00	0,00	40 000,00	34 269,02	85,67
	<i>inwestycje i zakupy inwestycyjne</i>	40 000,00	34 269,02	85,67			0,00	40 000,00	34 269,02	85,67
75416	STRAZ GMINNA /MIEJSKA/	1 595 500,00	770 255,79	48,28	1 595 500,00	770 255,79	0,00	0,00	0,00	0,00
	Wydatki bieżące	79 000,00	19 769,49	25,02	79 000,00	19 769,49	25,02	0,00	0,00	0,00
	<i>świadczenia na rzecz osób</i>									
	<i>fizycznych</i>	79 000,00	19 769,49		79 000,00	19 769,49		0,00	0,00	0,00
	Wydatki jednostek budżetowych, w tym:	1 516 500,00	750 486,30	49,49	1 516 500,00	750 486,30	49,49	0,00	0,00	0,00
	<i>wynagrodzenia i składki od nich</i>									
	<i>naliczane</i>	1 313 400,00	705 540,95	53,72	1 313 400,00	705 540,95	53,72	0,00	0,00	0,00
	<i>wydatki związane z realizacją ich</i>									
	<i>statutowych zadań</i>	203 100,00	44 945,35	22,13	203 100,00	44 945,35	22,13	0,00	0,00	0,00
75495	POZOSTAŁA DZIAŁALNOŚĆ	49 000,00	8 905,85	18,18	49 000,00	8 905,85	18,18	0,00	0,00	0,00
	Wydatki bieżące	49 000,00	8 905,85	18,18	49 000,00	8 905,85	18,18	0,00	0,00	0,00
	Wydatki jednostek budżetowych, w tym:	49 000,00	8 905,85	18,18	49 000,00	8 905,85	18,18	0,00	0,00	0,00
	<i>wydatki związane z realizacją ich</i>									
	<i>statutowych zadań</i>	49 000,00	8 905,85	18,18	49 000,00	8 905,85	18,18	0,00	0,00	0,00
757	OBŚLUGA DEUGU PUBLICZNEGO	1 371 724,00	330 453,19	24,09	1 371 724,00	330 453,19	24,09	0,00	0,00	0,00

	OBŚLUGA PAPIEROWYCH WARTOŚCIOWYCH, KREDYTÓW I POŻYCZEK JEDNOSTEK SAMORZĄDU TERYTORIALNEGO	1 087 586,00	330 453,19	30,38	1 087 586,00	330 453,19	30,38	0,00	0,00	0,00
	Wydatki bieżące	1 087 586,00	330 453,19	30,38	1 087 586,00	330 453,19	30,38	0,00	0,00	0,00
	<i>obsługa długu</i>	1 087 586,00	330 453,19	30,38	1 087 586,00	330 453,19	30,38	0,00	0,00	0,00
	ROZLICZENIA Z TYTUŁU PORĘCZEŃ I GWARANCJI UDZIELONYCH PRZEZ SKARB PAŃSTWA LUB JEDNOSTKĘ SAMORZĄDU TERYTORIALNEGO	284 138,00	0,00	0,00	284 138,00	0,00	0,00	0,00	0,00	0,00
	Wydatki bieżące	284 138,00	0,00	0,00	284 138,00	0,00	0,00	0,00	0,00	0,00
	<i>wypłaty z tytułu poręczeń i gwarancji</i>	284 138,00		0,00	284 138,00	0,00	0,00	0,00	0,00	0,00
758	ROZNE ROZLICZENIA	326 677,72	0,00	0,00	326 677,72	0,00	0,00	0,00	0,00	0,00
75818	REZERWY OGÓLNE I CELOWE	326 677,72	0,00	0,00	326 677,72	0,00	0,00	0,00	0,00	0,00
	Wydatki bieżące	326 677,72	0,00	0,00	326 677,72	0,00	0,00	0,00	0,00	0,00
	Wydatki jednostek budżetowych, w tym:	326 677,72	0,00	0,00	326 677,72	0,00	0,00	0,00	0,00	0,00
	<i>wydatki związane z realizacją ich statutowych zadań</i>	326 677,72		0,00	326 677,72	0,00	0,00	0,00	0,00	0,00
801	OSWIATA I WYCHOWANIE	29 437 402,56	14 261 863,16	48,45	28 657 261,14	14 261 863,16	49,77	780 141,42	0,00	0,00
80101	SZKOŁY PODSTAWOWE	9 430 063,15	5 023 867,56	53,28	9 430 063,15	5 023 867,56	53,28	0,00	0,00	0,00
	Wydatki bieżące	30 991,26	18 504,04	59,71	30 991,26	18 504,04	59,71	0,00	0,00	0,00
	<i>Świadczenia na rzecz osób fizycznych</i>	30 991,26	18 504,04		30 991,26	18 504,04		0,00	0,00	0,00
	Wydatki jednostek budżetowych, w tym:	9 399 071,89	5 005 363,52	53,25	9 399 071,89	5 005 363,52	53,25	0,00	0,00	0,00
	<i>wynagrodzenia i składki od nich naliczane</i>	8 062 588,56	4 347 751,39	53,93	8 062 588,56	4 347 751,39	53,93	0,00	0,00	0,00
	<i>wydatki związane z realizacją ich statutowych zadań</i>	1 336 483,33	657 612,13	49,20	1 336 483,33	657 612,13	49,20	0,00	0,00	0,00
80103	ODDZIAŁY PRZEDSZKOLNE W SZKOŁACH PODSTAWOWYCH	13 956,88	13 624,62	97,62	13 956,88	13 624,62	97,62			
	Wydatki bieżące	13 956,88	13 624,62	97,62	13 956,88	13 624,62	97,62	0,00	0,00	0,00
	Wydatki jednostek budżetowych, w tym:	13 956,88	13 624,62	97,62	13 956,88	13 624,62	97,62	0,00	0,00	0,00
	<i>wynagrodzenia i składki od nich naliczane</i>	13 956,88	13 624,62	97,62	13 956,88	13 624,62	97,62	0,00	0,00	0,00
80104	PRZEDSZKOLA	8 843 766,00	4 262 138,57	48,19	8 743 766,00	4 262 138,57	48,74	100 000,00	0,00	
	Wydatki bieżące	560 635,00	188 559,70	33,63	560 635,00	188 559,70	33,63	0,00	0,00	0,00
	<i>Świadczenia na rzecz osób fizycznych</i>	10 635,00	3 730,00		10 635,00	3 730,00	35,07	0,00	0,00	0,00
	<i>dotacje na zadania bieżące</i>	550 000,00	184 829,70		550 000,00	184 829,70	33,61			

	Wydatki jednostek budżetowych, w tym:	8 183 131,00	4 073 578,97	49,78	8 183 131,00	4 073 578,97	49,78	0,00	0,00	0,00
	wynagrodzenia i składki od nich naliczane	5 916 606,00	3 070 040,94	51,89	5 916 606,00	3 070 040,94	51,89	0,00	0,00	0,00
	wydatki związane z realizacją ich statutowych zadań	2 266 525,00	1 003 538,03	44,28	2 266 525,00	1 003 538,03	44,28	0,00	0,00	0,00
	Wydatki majątkowe, w tym:	100 000,00	0,00	0,00	0,00	0,00	0,00	100 000,00	0,00	0,00
	na programy finansowane z udziałem środków, o których mowa w art.. 5 ust. 1 i pkt 2 i 3	100 000,00		0,00			0,00	100 000,00	0,00	0,00
80110	GIMNAZJA	6 766 384,45	3 221 275,82	47,61	6 270 413,45	3 221 275,82	51,37	495 971,00	0,00	0,00
	Wydatki bieżące	51 843,68	16 396,86	31,63	51 843,68	16 396,86	31,63	0,00	0,00	0,00
	świadczenia na rzecz osób fizycznych	17 221,54	9 941,56		17 221,54	9 941,56	57,73	0,00	0,00	0,00
	dotacje na zadania bieżące na programy finansowane z udziałem środków, o których mowa w art.. 5 ust. 1 i pkt 2 i 3	8 400,00	1 455,30		8 400,00	1 455,30	17,33	0,00	0,00	0,00
		26 222,14	5 000,00		26 222,14	5 000,00	19,07	0,00	0,00	0,00
	Wydatki jednostek budżetowych, w tym:	6 218 569,77	3 204 878,96	51,54	6 218 569,77	3 204 878,96	51,54	0,00	0,00	0,00
	wynagrodzenia i składki od nich naliczane	4 921 762,98	2 535 450,98	51,52	4 921 762,98	2 535 450,98	51,52	0,00	0,00	0,00
	wydatki związane z realizacją ich statutowych zadań	1 296 806,79	669 427,98	51,62	1 296 806,79	669 427,98	51,62	0,00	0,00	0,00
	Wydatki majątkowe, w tym:	495 971,00	0,00	0,00	0,00	0,00	0,00	495 971,00	0,00	0,00
	inwestycje i zakupy inwestycyjne	495 971,00		0,00			0,00	495 971,00	0,00	0,00
80113	DOWOZENIE UCZNIOW DO SZKÓŁ	254 500,00	69 280,33	27,22	254 500,00	69 280,33	0,00	0,00	0,00	0,00
	Wydatki bieżące	254 500,00	69 280,33	27,22	254 500,00	69 280,33	27,22	0,00	0,00	0,00
	Wydatki jednostek budżetowych, w tym:	254 500,00	69 280,33	27,22	254 500,00	69 280,33	27,22	0,00	0,00	0,00
	wynagrodzenia i składki od nich naliczane	21 500,00	6 342,20	29,50	21 500,00	6 342,20	29,50	0,00	0,00	0,00
	wydatki związane z realizacją ich statutowych zadań	233 000,00	62 938,13	27,01	233 000,00	62 938,13	27,01	0,00	0,00	0,00
80146	DOKSZTALCANIE I DOSKONALENIE NAUCZYCIELI	134 314,00	23 575,43	17,55	134 314,00	23 575,43	0,00	0,00	0,00	0,00
	Wydatki bieżące	134 314,00	23 575,43	17,55	134 314,00	23 575,43	17,55	0,00	0,00	0,00
	Wydatki jednostek budżetowych, w tym:	134 314,00	23 575,43	17,55	134 314,00	23 575,43	17,55	0,00	0,00	0,00
	wydatki związane z realizacją ich statutowych zadań	134 314,00	23 575,43	17,55	134 314,00	23 575,43	17,55	0,00	0,00	0,00
80148	STOŁOWKI SZKOLNE I PRZEDSZKOLNE	1 742 401,00	783 970,45	44,99	1 742 401,00	783 970,45	44,99	0,00	0,00	0,00
	Wydatki bieżące	1 742 401,00	783 970,45	44,99	1 742 401,00	783 970,45	44,99	0,00	0,00	0,00

	Wydatki jednostek budżetowych, w tym:	1 742 401,00	783 970,45	44,99	1 742 401,00	783 970,45	44,99	0,00	0,00	0,00
	wynagrodzenia i składki od nich naliczane	793 766,00	394 664,78	49,72	793 766,00	394 664,78	49,72	0,00	0,00	0,00
	wydatki związane z realizacją ich statutowych zadań	948 635,00	389 305,67	41,04	948 635,00	389 305,67	41,04	0,00	0,00	0,00
80149	REALIZACJA ZADAŃ WYMAGAJACYCH STOSOWANIA SPECJALNEJ ORGANIZACJI NAUKI I METOD PRACY DLA DZIECI W PRZEDSZKOLACH, ODDZIAŁACH PRZEDSZKOLNYCH W SZKOŁACH PODSTAWOWYCH I INNYCH FORMACH WYCHOWANIA PRZDSZKOLNEGO	328 870,00	149 583,33	45,48	328 870,00	149 583,33	45,48	0,00	0,00	0,00
	Wydatki bieżące	328 870,00	149 583,33	45,48	328 870,00	149 583,33	45,48	0,00	0,00	0,00
	Wydatki jednostek budżetowych, w tym:	328 870,00	149 583,33	45,48	328 870,00	149 583,33	45,48	0,00	0,00	0,00
	wynagrodzenia i składki od nich naliczane	328 870,00	149 583,33	45,48	328 870,00	149 583,33	45,48			
80150	REALIZACJA ZADAŃ WYMAGAJACYCH STOSOWANIA SPECJALNEJ ORGANIZACJI NAUKI I METOD PRACY DLA DZIECI W SZKOŁACH PODSTAWOWYCH, GIMNAZJACH, LICEACH OGÓLNOKSZTAŁCĄCYCH, LICEACH PROFILOWANYCH I SZKOŁACH ZAWODOWYCH ORAZ SZKOŁACH ARTYSTYCZNYCH	1 527 893,66	710 246,65	46,49	1 527 893,66	710 246,65	46,49	0,00	0,00	0,00
	Wydatki bieżące	2 073,20	1 136,40	54,81	2 073,20	1 136,40	54,81	0,00	0,00	0,00
	<i>świadczenia na rzecz osób fizycznych</i>	2 073,20	1 136,40	54,81	2 073,20	1 136,40	54,81	0,00	0,00	0,00
	Wydatki jednostek budżetowych, w tym:	1 525 820,46	709 110,25	46,47	1 525 820,46	709 110,25	46,47	0,00	0,00	0,00
	wynagrodzenia i składki od nich naliczane	1 258 713,58	589 188,89	46,81	1 258 713,58	589 188,89	46,81			
	wydatki związane z realizacją ich statutowych zadań	267 106,88	119 921,36	44,90	267 106,88	119 921,36	44,90			
80195	POZOSTAŁA DZIAŁALNOŚĆ	395 253,42	4 300,30	1,09	211 083,00	4 300,30	2,04	184 170,42	0,00	
	Wydatki bieżące	15 650,00	2 100,00	13,42	15 650,00	2 100,00	13,42	0,00	0,00	0,00

	świadczenia na rzecz osób fizycznych	15 650,00	2 100,00	13,42	15 650,00	2 100,00	13,42	0,00	0,00	0,00
	Wydatki jednostek budżetowych, w tym:	195 433,00	2 200,30	1,13	195 433,00	2 200,30	1,13	0,00	0,00	0,00
	wynagrodzenia i składki od nich naliczane	176 833,00		0,00	176 833,00	0,00	0,00	0,00	0,00	0,00
	wydatki związane z realizacją ich statutowych zadań	18 600,00	2 200,30	11,83	18 600,00	2 200,30	11,83	0,00	0,00	0,00
	Wydatki majątkowe, w tym:	184 170,42	0,00	0,00	0,00	0,00	0,00	184 170,42	0,00	0,00
	inwestycje i zakupy inwestycyjne	184 170,42		0,00			0,00	184 170,42	0,00	0,00
851	OCHRONA ZDROWIA	715 800,00	165 387,97	23,11	715 800,00	165 387,97	23,11	0,00	0,00	0,00
	85153 ZWALCZANIE NARKOMANII	7 000,00	0,00	0,00	7 000,00	0,00	0,00	0,00	0,00	0,00
	Wydatki bieżące	7 000,00	0,00	0,00	7 000,00	0,00	0,00	0,00	0,00	0,00
	Wydatki jednostek budżetowych, w tym:	7 000,00	0,00	0,00	7 000,00	0,00	0,00	0,00	0,00	0,00
	wydatki związane z realizacją ich statutowych zadań	7 000,00		0,00	7 000,00	0,00	0,00	0,00	0,00	0,00
	PRZECIWDZIAŁANIE									
	85154 ALKOHOLIZMOWI	586 800,00	121 880,33	20,77	586 800,00	121 880,33	20,77	0,00	0,00	0,00
	Wydatki bieżące	92 000,00	33 750,00	36,68	92 000,00	33 750,00	36,68	0,00	0,00	0,00
	dotacje na zadania bieżące	92 000,00	33 750,00		92 000,00	33 750,00	36,68	0,00	0,00	0,00
	Wydatki jednostek budżetowych, w tym:	494 800,00	88 130,33	17,81	494 800,00	88 130,33	17,81	0,00	0,00	0,00
	wynagrodzenia i składki od nich naliczane	208 750,00	38 482,15	18,43	208 750,00	38 482,15	18,43	0,00	0,00	0,00
	wydatki związane z realizacją ich statutowych zadań	286 050,00	49 648,18	17,36	286 050,00	49 648,18	17,36	0,00	0,00	0,00
	85158 IZBY WYTRZEZWIEŃ	105 000,00	43 507,64	41,44	105 000,00	43 507,64	41,44	0,00	0,00	0,00
	Wydatki bieżące	105 000,00	43 507,64	41,44	105 000,00	43 507,64	41,44	0,00	0,00	0,00
	dotacje na zadania bieżące	105 000,00	43 507,64		105 000,00	43 507,64	41,44	0,00	0,00	0,00
	85195 POZOSTAŁA DZIAŁALNOŚĆ	17 000,00	0,00	0,00	17 000,00	0,00	0,00	0,00	0,00	0,00
	Wydatki bieżące	17 000,00	0,00	0,00	17 000,00	0,00	0,00	0,00	0,00	0,00
	Wydatki jednostek budżetowych, w tym:	17 000,00	0,00	0,00	17 000,00	0,00	0,00	0,00	0,00	0,00
	wydatki związane z realizacją ich statutowych zadań	17 000,00		0,00	17 000,00	0,00	0,00	0,00	0,00	0,00
852	POMOC SPOŁECZNA	14 346 321,00	7 569 783,78	52,76	14 310 321,00	7 569 783,78	52,90	36 000,00	0,00	
	85201 PLACOWKI OPIEKUNCZO-WYCHOWAWCZE	225 750,00	79 142,50	35,06	209 750,00	79 142,50	37,73	16 000,00	0,00	
	Wydatki bieżące	2 200,00	239,84	10,90	2 200,00	239,84	10,90	0,00	0,00	0,00
	świadczenia na rzecz osób fizycznych	2 200,00	239,84	10,90	2 200,00	239,84	10,90	0,00	0,00	0,00
	Wydatki jednostek budżetowych, w tym:	207 550,00	78 902,66	38,02	207 550,00	78 902,66	38,02	0,00	0,00	0,00
	wynagrodzenia i składki od nich naliczane	143 050,00	55 614,30	38,88	143 050,00	55 614,30	38,88	0,00	0,00	0,00

	wydatki związane z realizacją ich statutowych zadań	64 500,00	23 288,36	36,11	64 500,00	23 288,36	36,11	0,00	0,00	0,00
	Wydatki majątkowe, w tym:	16 000,00	0,00	0,00	0,00	0,00	0,00	16 000,00	0,00	0,00
	inwestycje i zakupy inwestycyjne	16 000,00		0,00			0,00	16 000,00	0,00	0,00
85202	DOMY POMOCY SPOŁECZNEJ	1 960 020,00	949 984,99	48,47	1 960 020,00	949 984,99	48,47	0,00	0,00	0,00
	Wydatki bieżące	500,00	150,00	30,00	500,00	150,00	30,00	0,00	0,00	0,00
	świadczenia na rzecz osób fizycznych	500,00	150,00		500,00	150,00	30,00	0,00	0,00	0,00
	Wydatki jednostek budżetowych, w tym:	1 959 520,00	949 834,99	48,47	1 959 520,00	949 834,99	48,47	0,00	0,00	0,00
	wynagrodzenia i składki od nich naliczane	1 233 314,00	621 420,63	50,39	1 233 314,00	621 420,63	50,39	0,00	0,00	0,00
	wydatki związane z realizacją ich statutowych zadań	726 206,00	328 414,36	45,22	726 206,00	328 414,36	45,22	0,00	0,00	0,00
85204	RODZINY ZASTĘPCZE	70 000,00	31 155,54	44,51	70 000,00	31 155,54	44,51	0,00	0,00	0,00
	Wydatki bieżące	70 000,00	31 155,54	44,51	70 000,00	31 155,54	44,51	0,00	0,00	0,00
	Wydatki jednostek budżetowych, w tym:	70 000,00	31 155,54	44,51	70 000,00	31 155,54	44,51	0,00	0,00	0,00
	wydatki związane z realizacją ich statutowych zadań	70 000,00	31 155,54	44,51	70 000,00	31 155,54	44,51	0,00	0,00	0,00
85205	ZADANIA W ZAKRESIE PRZECIWDZIAŁANIA PRZEMOCY W RODZINIE	67 050,00	17 411,91	25,97	67 050,00	17 411,91	25,97	0,00	0,00	0,00
	Wydatki bieżące	25 000,00	0,00	0,00	25 000,00	0,00	0,00	0,00	0,00	0,00
	dotacje na zadania bieżące	25 000,00			25 000,00	0,00	0,00	0,00	0,00	0,00
	Wydatki jednostek budżetowych, w tym:	42 050,00	17 411,91	41,41	42 050,00	17 411,91	41,41	0,00	0,00	0,00
	wynagrodzenia i składki od nich naliczane	42 050,00	17 411,91	41,41	42 050,00	17 411,91	41,41	0,00	0,00	0,00
85206	WSPIERANIE RODZINY	92 505,00	50 172,09	54,24	92 505,00	50 172,09	54,24	0,00	0,00	0,00
	Wydatki bieżące	1 200,00	0,00	0,00	1 200,00	0,00	0,00	0,00	0,00	0,00
	świadczenia na rzecz osób fizycznych	1 200,00			1 200,00	0,00	0,00	0,00	0,00	0,00
	Wydatki jednostek budżetowych, w tym:	91 305,00	50 172,09	54,95	91 305,00	50 172,09	54,95	0,00	0,00	0,00
	wynagrodzenia i składki od nich naliczane	89 760,00	49 351,09	54,98	89 760,00	49 351,09	54,98	0,00	0,00	0,00
	wydatki związane z realizacją ich statutowych zadań	1 545,00	821,00	53,14	1 545,00	821,00	53,14	0,00	0,00	0,00

	składki na ubezpieczenie zdrowotne opłacane za osoby pobierające niektóre świadczenia z pomocy społecznej, niektóre świadczenia rodzinne oraz za osoby uczestniczące w zajęciach w centrum intergacji										
85213	społecznej	58 674,00	25 846,18	44,05	58 674,00	25 846,18	44,05	0,00	0,00	0,00	
	Wydatki bieżące	58 674,00	25 846,18	44,05	58 674,00	25 846,18	44,05	0,00	0,00	0,00	
	Wydatki jednostek budżetowych, w tym:	58 674,00	25 846,18	44,05	58 674,00	25 846,18	44,05	0,00	0,00	0,00	
	wydatki związane z realizacją ich statutowych zadań	58 674,00	25 846,18	44,05	58 674,00	25 846,18	44,05	0,00	0,00	0,00	
85214	zasiłki i pomoc w naturze oraz składki na ubezpieczenia emerytalne i rentowe	3 905 498,00	2 412 556,45	61,77	3 905 498,00	2 412 556,45	61,77	0,00	0,00	0,00	
	Wydatki bieżące	2 357 298,00	1 419 534,57	60,22	2 357 298,00	1 419 534,57	60,22	0,00	0,00	0,00	
	świadczenia na rzecz osób fizycznych	2 357 298,00	1 419 534,57		2 357 298,00	1 419 534,57	60,22	0,00	0,00	0,00	
	Wydatki jednostek budżetowych, w tym:	1 548 200,00	993 021,88	64,14	1 548 200,00	993 021,88	64,14	0,00	0,00	0,00	
	wydatki związane z realizacją ich statutowych zadań	1 548 200,00	993 021,88	64,14	1 548 200,00	993 021,88	64,14	0,00	0,00	0,00	
85215	DODATKI MIESZKANIOWE	2 300 000,00	1 261 282,85	54,84	2 300 000,00	1 261 282,85	54,84	0,00	0,00	0,00	
	Wydatki bieżące	2 300 000,00	1 261 282,85	54,84	2 300 000,00	1 261 282,85	54,84	0,00	0,00	0,00	
	świadczenia na rzecz osób fizycznych	2 300 000,00	1 261 282,85		2 300 000,00	1 261 282,85	54,84	0,00	0,00	0,00	
85216	ZASIŁKI STAŁE	391 251,00	348 253,77	89,01	391 251,00	348 253,77	89,01	0,00	0,00	0,00	
	Wydatki bieżące	391 251,00	348 253,77	89,01	391 251,00	348 253,77	89,01	0,00	0,00	0,00	
	świadczenia na rzecz osób fizycznych	391 251,00	348 253,77		391 251,00	348 253,77	89,01	0,00	0,00	0,00	
85219	OSRODKI POMOCY SPOŁECZNEJ	4 290 140,00	2 130 334,04	49,66	4 275 140,00	2 130 334,04	49,83	15 000,00	0,00		
	Wydatki bieżące	16 500,00	3 300,17	20,00	16 500,00	3 300,17	20,00	0,00	0,00	0,00	
	świadczenia na rzecz osób fizycznych	16 500,00	3 300,17		16 500,00	3 300,17	20,00	0,00	0,00	0,00	
	Wydatki jednostek budżetowych, w tym:	4 258 640,00	2 127 033,87	49,95	4 258 640,00	2 127 033,87	49,95	0,00	0,00	0,00	
	wynagrodzenia i składki od nich naliczane	3 376 780,00	1 754 149,32	51,95	3 376 780,00	1 754 149,32	51,95				
	wydatki związane z realizacją ich statutowych zadań	881 860,00	372 884,55	42,28	881 860,00	372 884,55	42,28				
	Wydatki majątkowe, w tym:	15 000,00	0,00	0,00	0,00	0,00	0,00	15 000,00	0,00	0,00	

	inwestycje i zakupy inwestycyjne	15 000,00		0,00			0,00	15 000,00	0,00	0,00
	USŁUGI OPIEKUNCZE I SPECJALISTYCZNE USŁUGI									
85228	OPIEKUNCZE	335 200,00	139 622,90	41,65	335 200,00	139 622,90	41,65	0,00	0,00	0,00
	Wydatki bieżące	2 100,00	0,00	0,00	2 100,00	0,00	0,00	0,00	0,00	0,00
	świadczenia na rzecz osób fizycznych	2 100,00			2 100,00	0,00	0,00	0,00	0,00	0,00
	Wydatki jednostek budżetowych, w tym:	333 100,00	139 622,90	41,92	333 100,00	139 622,90	41,92	0,00	0,00	0,00
	wynagrodzenia i składki od nich naliczane	326 200,00	135 497,90	41,54	326 200,00	135 497,90	41,54	0,00	0,00	0,00
	wydatki związane z realizacją ich statutowych zadań	6 900,00	4 125,00	59,78	6 900,00	4 125,00	59,78	0,00	0,00	0,00
85295	POZOSTAŁA DZIAŁALNOŚĆ	650 233,00	124 020,56	19,07	645 233,00	124 020,56	19,22	5 000,00	0,00	0,00
	Wydatki bieżące	598 233,00	106 525,07	17,81	598 233,00	106 525,07	17,81	0,00	0,00	0,00
	świadczenia na rzecz osób fizycznych	598 233,00	106 525,07	17,81	598 233,00	106 525,07	17,81	0,00	0,00	0,00
	Wydatki jednostek budżetowych, w tym:	47 000,00	17 495,49	37,22	47 000,00	17 495,49	37,22	0,00	0,00	0,00
	wydatki związane z realizacją ich statutowych zadań	47 000,00	17 495,49	37,22	47 000,00	17 495,49	37,22	0,00	0,00	0,00
	Wydatki majątkowe, w tym:	5 000,00	0,00	0,00	0,00	0,00	0,00	5 000,00	0,00	0,00
	inwestycje i zakupy inwestycyjne	5 000,00		0,00			0,00	5 000,00	0,00	0,00
853	POZOSTAŁE ZADANIA W ZAKRESIE POLITYKI SPOŁECZNEJ	850 454,00	349 969,99	41,15	796 454,00	349 969,99	43,94	54 000,00	0,00	0,00
85305	ZŁOBKI	850 454,00	349 969,99	41,15	796 454,00	349 969,99	43,94	54 000,00	0,00	0,00
	Wydatki bieżące	796 454,00	349 969,99	43,94	796 454,00	349 969,99	43,94	0,00	0,00	0,00
	Wydatki jednostek budżetowych, w tym:	796 454,00	349 969,99	43,94	796 454,00	349 969,99	43,94	0,00	0,00	0,00
	wynagrodzenia i składki od nich naliczane	545 037,00	237 871,63	43,64	545 037,00	237 871,63	43,64	0,00	0,00	0,00
	wydatki związane z realizacją ich statutowych zadań	251 417,00	112 098,36	44,59	251 417,00	112 098,36	44,59	0,00	0,00	0,00
	Wydatki majątkowe, w tym:	54 000,00	0,00	0,00	0,00	0,00	0,00	54 000,00	0,00	0,00
	inwestycje i zakupy inwestycyjne	54 000,00		0,00			0,00	54 000,00	0,00	0,00
854	EDUKACYJNA OPIEKA WYCHOWAWCZA	1 789 055,00	847 456,03	47,37	1 789 055,00	847 456,03	47,37	0,00	0,00	0,00
85401	SWIETLICE SZKOLNE	1 126 455,00	529 728,88	47,03	1 126 455,00	529 728,88	47,03	0,00	0,00	0,00
	Wydatki bieżące	1 126 455,00	529 728,88	47,03	1 126 455,00	529 728,88	47,03	0,00	0,00	0,00
	Wydatki jednostek budżetowych, w tym:	1 126 455,00	529 728,88	47,03	1 126 455,00	529 728,88	47,03	0,00	0,00	0,00
	wynagrodzenia i składki od nich naliczane	1 066 970,00	489 855,19	45,91	1 066 970,00	489 855,19	45,91	0,00	0,00	0,00

	wydatki związane z realizacją ich statutowych zadań	59 485,00	39 873,69	67,03	59 485,00	39 873,69	67,03	0,00	0,00	0,00
85412	KOLONIE I OBOZY ORAZ INNE FORMY WYPOCZYNKU DZIECI I MŁODZIEŻY SZKOLNEJ, A TAKŻE SZKOLENIA MŁODZIEŻY	476 600,00	241 682,00	50,71	476 600,00	241 682,00	50,71	0,00	0,00	0,00
	Wydatki bieżące	476 600,00	241 682,00	50,71	476 600,00	241 682,00	50,71	0,00	0,00	0,00
	Wydatki jednostek budżetowych, w tym:	476 600,00	241 682,00	50,71	476 600,00	241 682,00	50,71	0,00	0,00	0,00
	wynagrodzenia i składki od nich naliczane	8 700,00		0,00	8 700,00	0,00	0,00	0,00	0,00	0,00
	wydatki związane z realizacją ich statutowych zadań	467 900,00	241 682,00	51,65	467 900,00	241 682,00	51,65	0,00	0,00	0,00
85415	POMOC MATERIALNA DLA UCZNIÓW	186 000,00	76 045,15	40,88	186 000,00	76 045,15	40,88	0,00	0,00	0,00
	Wydatki bieżące	186 000,00	76 045,15	40,88	186 000,00	76 045,15	40,88	0,00	0,00	0,00
	świadczenia na rzecz osób fizycznych	186 000,00	76 045,15	40,88	186 000,00	76 045,15	40,88	0,00	0,00	0,00
900	GOSPODARKA KOMUNALNA I OCHRONA ŚRODOWISKA	16 184 163,41	4 493 619,49	27,77	10 210 699,26	4 317 195,35	42,28	5 973 464,15	176 424,14	0,00
90002	GOSPODARKA ODPADAMI	3 873 521,26	1 173 331,46	30,29	3 873 521,26	1 173 331,46	30,29	0,00	0,00	0,00
	Wydatki bieżące	3 873 521,26	1 173 331,46	30,29	3 873 521,26	1 173 331,46	30,29	0,00	0,00	0,00
	Wydatki jednostek budżetowych, w tym:	3 873 521,26	1 173 331,46	30,29	3 873 521,26	1 173 331,46	30,29	0,00	0,00	0,00
	wynagrodzenia i składki od nich naliczane	334 799,92	115 235,61	34,42	334 799,92	115 235,61	34,42	0,00	0,00	0,00
	wydatki związane z realizacją ich statutowych zadań	3 538 721,34	1 058 095,85	29,90	3 538 721,34	1 058 095,85	29,90	0,00	0,00	0,00
90003	OCZYSZCZANIE MIAST I WSI	68 000,00	21 617,61	31,79	68 000,00	21 617,61	31,79	0,00	0,00	0,00
	Wydatki bieżące	68 000,00	21 617,61	31,79	68 000,00	21 617,61	31,79	0,00	0,00	0,00
	Wydatki jednostek budżetowych, w tym:	68 000,00	21 617,61	31,79	68 000,00	21 617,61	31,79	0,00	0,00	0,00
	wydatki związane z realizacją ich statutowych zadań	68 000,00	21 617,61	31,79	68 000,00	21 617,61	31,79	0,00	0,00	0,00
90004	UTRZYMANIE ZIELENI W MIASTACH I GMINACH	1 104 000,00	41 302,98	3,74	419 000,00	27 461,31	6,55	685 000,00	13 841,67	
	Wydatki bieżące	419 000,00	27 461,31	6,55	419 000,00	27 461,31	6,55	0,00	0,00	0,00
	Wydatki jednostek budżetowych, w tym:	419 000,00	27 461,31	6,55	419 000,00	27 461,31	6,55	0,00	0,00	0,00
	wydatki związane z realizacją ich statutowych zadań	419 000,00	27 461,31	6,55	419 000,00	27 461,31	6,55	0,00	0,00	0,00
	Wydatki majątkowe, w tym:	685 000,00	13 841,67	2,02	0,00	0,00	0,00	685 000,00	13 841,67	2,02
	inwestycje i zakupy inwestycyjne	585 000,00	13 841,67	2,37			0,00	585 000,00	13 841,67	2,37

	<i>na programy finansowane z udziałem środków, o których mowa w art. 5 ust. 1 i pkt 2 i 3</i>	100 000,00		0,00			0,00	100 000,00	0,00	0,00
90005	OCHRONA POWIETRZA ATMOSFERYCZNEGO I KLIMATU	80 000,00	28 700,00	35,88	0,00	0,00	0,00	80 000,00	28 700,00	35,88
	Wydatki majątkowe, w tym:	80 000,00	28 700,00	35,88	0,00	0,00	0,00	80 000,00	28 700,00	35,88
	<i>inwestycje i zakupy inwestycyjne</i>	80 000,00	28 700,00	35,88			0,00	80 000,00	28 700,00	35,88
90015	OSWIETLENIE ULIC, PLACOW I DRÓG	1 328 000,00	558 827,87	42,08	1 278 000,00	558 827,87	43,73	50 000,00	0,00	0,00
	Wydatki bieżące	1 278 000,00	558 827,87	43,73	1 278 000,00	558 827,87	43,73	0,00	0,00	0,00
	Wydatki jednostek budżetowych, w tym:	1 278 000,00	558 827,87	43,73	1 278 000,00	558 827,87	43,73	0,00	0,00	0,00
	<i>wydatki związane z realizacją ich statutowych zadań</i>	1 278 000,00	558 827,87	43,73	1 278 000,00	558 827,87	43,73	0,00	0,00	0,00
	Wydatki majątkowe, w tym:	50 000,00	0,00	0,00	0,00	0,00	0,00	50 000,00	0,00	0,00
	<i>na programy finansowane z udziałem środków, o których mowa w art. 5 ust. 1 i pkt 2 i 3</i>	50 000,00		0,00			0,00	50 000,00	0,00	0,00
90017	ZAKŁADY GOSPODARKI KOMUNALNEJ	3 808 302,15	2 048 964,44	53,80	3 664 838,00	1 959 194,94	53,46	143 464,15	89 769,50	62,57
	Wydatki bieżące	46 800,00	24 323,98	51,97	46 800,00	24 323,98	51,97	0,00	0,00	0,00
	<i>świadczenia na rzecz osób fizycznych</i>	46 800,00	24 323,98		46 800,00	24 323,98	51,97	0,00	0,00	0,00
	Wydatki jednostek budżetowych, w tym:	3 618 038,00	1 934 870,96	53,48	3 618 038,00	1 934 870,96	53,48	0,00	0,00	0,00
	<i>wynagrodzenia i składki od nich naliczane</i>	2 561 600,00	1 349 055,11	52,66	2 561 600,00	1 349 055,11	52,66	0,00	0,00	0,00
	<i>wydatki związane z realizacją ich statutowych zadań</i>	1 056 438,00	585 815,85	55,45	1 056 438,00	585 815,85	55,45	0,00	0,00	0,00
	Wydatki majątkowe, w tym:	143 464,15	89 769,50	62,57	0,00	0,00	0,00	143 464,15	89 769,50	62,57
	<i>inwestycje i zakupy inwestycyjne</i>	143 464,15	89 769,50	62,57			0,00	143 464,15	89 769,50	62,57
90095	POZOSTAŁA DZIAŁALNOŚĆ	5 922 340,00	620 875,13	10,48	907 340,00	576 762,16	63,57	5 015 000,00	44 112,97	0,88
	Wydatki bieżące	907 340,00	576 762,16	63,57	907 340,00	576 762,16	63,57	0,00	0,00	0,00
	Wydatki jednostek budżetowych, w tym:	907 340,00	576 762,16	63,57	907 340,00	576 762,16	63,57	0,00	0,00	0,00
	<i>wydatki związane z realizacją ich statutowych zadań</i>	907 340,00	576 762,16	63,57	907 340,00	576 762,16	63,57	0,00	0,00	0,00
	Wydatki majątkowe, w tym:	5 015 000,00	44 112,97	0,88	0,00	0,00	0,00	5 015 000,00	44 112,97	0,88
	<i>inwestycje i zakupy inwestycyjne na programy finansowane z udziałem środków, o których mowa w art. 5 ust. 1 i pkt 2 i 3</i>	2 865 000,00	44 112,97	1,54			0,00	2 865 000,00	44 112,97	1,54
		2 150 000,00		0,00			0,00	2 150 000,00	0,00	0,00

921	KULTURA I OCHRONA DZIEDZICTWA NARODOWEGO	2 814 950,00	1 389 612,28	49,37	2 764 950,00	1 389 612,28	50,26	50 000,00		
92105	POZOSTAŁE ZADANIA W ZAKRESIE KULTURY	438 050,00	266 612,28	60,86	438 050,00	266 612,28	60,86	0,00	0,00	0,00
	Wydatki bieżące	30 000,00	16 233,00	54,11	30 000,00	16 233,00	54,11	0,00	0,00	0,00
	dotacje na zadania bieżące	30 000,00	16 233,00	54,11	30 000,00	16 233,00	54,11	0,00	0,00	0,00
	Wydatki jednostek budżetowych, w tym:	408 050,00	250 379,28	61,36	408 050,00	250 379,28	61,36	0,00	0,00	0,00
	wynagrodzenia i składki od nich naliczane	81 400,00	36 828,63	45,24	81 400,00	36 828,63	45,24	0,00	0,00	0,00
	wydatki związane z realizacją ich statutowych zadań	326 650,00	213 550,65	65,38	326 650,00	213 550,65	65,38	0,00	0,00	0,00
92116	BIBLIOTEKI	1 739 500,00	839 000,00	48,23	1 739 500,00	839 000,00	48,23	0,00	0,00	0,00
	Wydatki bieżące	1 739 500,00	839 000,00	48,23	1 739 500,00	839 000,00	48,23	0,00	0,00	0,00
	dotacje na zadania bieżące	1 739 500,00	839 000,00	48,23	1 739 500,00	839 000,00	48,23	0,00	0,00	0,00
92118	MUZA	577 400,00	284 000,00	49,19	577 400,00	284 000,00	49,19	0,00	0,00	0,00
	Wydatki bieżące	577 400,00	284 000,00	49,19	577 400,00	284 000,00	49,19	0,00	0,00	0,00
	dotacje na zadania bieżące	577 400,00	284 000,00	49,19	577 400,00	284 000,00	49,19	0,00	0,00	0,00
92120	OCHRONA ZABYTEKÓW I OPIEKA NAD ZABYTKAMI	10 000,00	0,00	0,00	10 000,00	0,00	0,00	0,00	0,00	0,00
	Wydatki bieżące	10 000,00	0,00	0,00	10 000,00	0,00	0,00	0,00	0,00	0,00
	dotacje na zadania bieżące	10 000,00	0,00	0,00	10 000,00	0,00	0,00	0,00	0,00	0,00
92195	POZOSTAŁA DZIAŁALNOŚĆ	50 000,00	0,00	0,00	0,00	0,00	0,00	50 000,00	0,00	0,00
	Wydatki majątkowe, w tym:	50 000,00	0,00	0,00	0,00	0,00	0,00	50 000,00	0,00	0,00
	na programy finansowane z udziałem środków, o których mowa w art. 5 ust. 1 i pkt 2 i 3	50 000,00		0,00	0,00	0,00	0,00	50 000,00	0,00	0,00
926	KULTURA FIZYCZNA	2 896 581,00	1 058 886,65	36,56	2 096 581,00	1 058 886,65	50,51	800 000,00	0,00	0,00
92601	OBIEKTY SPORTOWE	209 000,00	2 000,00	0,96	9 000,00	2 000,00	22,22	200 000,00	0,00	0,00
	Wydatki bieżące	9 000,00	2 000,00	22,22	9 000,00	2 000,00	22,22	0,00	0,00	0,00
	Wydatki jednostek budżetowych, w tym:	9 000,00	2 000,00	22,22	9 000,00	2 000,00	22,22	0,00	0,00	0,00
	wydatki związane z realizacją ich statutowych zadań	9 000,00	2 000,00	22,22	9 000,00	2 000,00	22,22	0,00	0,00	0,00
	Wydatki majątkowe, w tym:	200 000,00	0,00	0,00	0,00	0,00	0,00	200 000,00	0,00	0,00
	inwestycje i zakupy inwestycyjne	200 000,00		0,00	0,00	0,00	0,00	200 000,00	0,00	0,00
92604	INSTYTUCJE KULTURY FIZYCZNEJ	2 312 581,00	881 535,36	38,12	1 712 581,00	881 535,36	51,47	600 000,00	0,00	0,00
	Wydatki bieżące	4 000,00	396,48	9,91	4 000,00	396,48	9,91	0,00	0,00	0,00
	świadczenia na rzecz osób fizycznych	4 000,00	396,48	9,91	4 000,00	396,48	9,91	0,00	0,00	0,00
	Wydatki jednostek budżetowych, w tym:	1 708 581,00	881 138,88	51,57	1 708 581,00	881 138,88	51,57	0,00	0,00	0,00
	wynagrodzenia i składki od nich naliczane	846 300,00	447 559,27	52,88	846 300,00	447 559,27	52,88	0,00	0,00	0,00

	wydatki związane z realizacją ich statutowych zadań	862 281,00	433 579,61	50,28	862 281,00	433 579,61	50,28	0,00	0,00	0,00
	Wydatki majątkowe, w tym:	600 000,00	0,00	0,00	0,00	0,00	0,00	600 000,00	0,00	0,00
	inwestycje i zakupy inwestycyjne	600 000,00		0,00	0,00	0,00	0,00	600 000,00	0,00	0,00
92695	POZOSTAŁA DZIAŁALNOŚĆ	375 000,00	175 351,29	46,76	375 000,00	175 351,29	46,76	0,00	0,00	0,00
	Wydatki bieżące	367 000,00	175 084,81	47,71	367 000,00	175 084,81	47,71	0,00	0,00	0,00
	dotacje na zadania bieżące świadczenia na rzecz osób fizycznych	300 000,00	153 614,00	51,20	300 000,00	153 614,00				
	Wydatki jednostek budżetowych, w tym:	67 000,00	21 470,81	32,05	67 000,00	21 470,81	32,05	0,00	0,00	0,00
	wynagrodzenia i składki od nich naliczane	8 000,00	266,48	3,33	8 000,00	266,48	3,33	0,00	0,00	0,00
		8 000,00	266,48	3,33	8 000,00	266,48	3,33	0,00	0,00	0,00

DZIAŁ	ROZDZIAŁ	ŹRÓDŁO	PLAN 2015	WYKONANIE 2015	% WYKONANIA	PLAN WYDATKÓW BIEŻĄCYCH 2015	WYKONANIE WYDATKÓW BIEŻĄCYCH 2015	% WYKONANIA	PLAN WYDATKÓW MAJĄTKOWYCH 2015	WYKONANIE WYDATKÓW MAJĄTKOWYCH 2015	% WYKONANIA
1	2	3	4	5	6	7	8	9	10	11	12
		WYDATKI ZWIĄZANE Z REALIZACJĄ PRZEZ GMINĘ ZADAŃ Z ZAKRESU ADMINISTRACJI RZĄDOWEJ	6 701 490,24	3 518 103,02	52,50	6 701 490,24	3 518 103,02	52,50	0,00	0	0,00
010		ROLNICTWO I ŁOWIECTWO	11 358,63	11 358,63	100,00	11 358,63	11 358,63	100,00	0,00	0,00	0,00
	01095	POZOSTAŁA DZIAŁALNOŚĆ	11 358,63	11 358,63	100,00	11 358,63	11 358,63	100,00	0,00	0,00	0,00
		Wydatki bieżące	11 358,63	11 358,63	100,00	11 358,63	11 358,63	100,00	0,00	0,00	0,00
		Wydatki jednostek budżetowych, w tym:	11 358,63	11 358,63	100,00	11 358,63	11 358,63	100,00	0,00	0,00	0,00
		wydatki związane z realizacją ich statutowych zadań	11 358,63	11 358,63	100,00	11 358,63	11 358,63	100,00			
750		ADMINISTRACJA PUBLICZNA	124 806,00	113 016,00	90,55	124 806,00	113 016,00	90,55	0,00	0,00	0,00
	75011	URZĘDY WOJEWODZKIE	124 806,00	113 016,00	90,55	124 806,00	113 016,00	90,55	0,00	0,00	0,00
		Wydatki bieżące	124 806,00	113 016,00	90,55	124 806,00	113 016,00	90,55	0,00	0,00	0,00
		Wydatki jednostek budżetowych, w tym:	124 806,00	113 016,00	90,55	124 806,00	113 016,00	90,55	0,00	0,00	0,00
		wynagrodzenia i składki od nich naliczane	124 406,00	112 616,00	90,52	124 406,00	112 616,00	90,52	0,00	0,00	0,00
		wydatki związane z realizacją ich statutowych zadań	400,00	400,00	100,00	400,00	400,00	100,00	0,00	0,00	0,00
751		URZĘDY NACZELNYCH ORGANÓW WŁADZY PAŃSTWOWEJ, KONTROLI I OCHRONY PRAWA ORAZ SĄDOWNICTWA	117 708,00	100 208,00	85,13	117 708,00	100 208,00	85,13	0,00	0,00	0,00

75101	URZĘDY NACZELNYCH ORGANÓW WŁADZY PAŃSTWOWEJ, KONTROLI I OCHRONY PRAWA	5 800,00	0,00	0,00	5 800,00	0,00	0,00	0,00	0,00	0,00
	Wydatki bieżące	5 800,00	0,00	0,00	5 800,00	0,00	0,00	0,00	0,00	0,00
	Wydatki jednostek budżetowych, w tym:	5 800,00	0,00	0,00	5 800,00	0,00	0,00	0,00	0,00	0,00
	wydatki związane z realizacją ich statutowych zadań	5 800,00		0,00	5 800,00	0,00	0,00	0,00	0,00	0,00
75107	WYBORY PREZYDENTA RZECZYPOSPOLITEJ POLSKIEJ	111 908,00	100 208,00	89,54	111 908,00	100 208,00	89,54	0,00	0,00	0,00
	Wydatki bieżące	65 840,00	60 720,00	92,22	65 840,00	60 720,00	92,22	0,00	0,00	0,00
	świadczenia na rzecz osób fizycznych	65 840,00	60 720,00	92,22	65 840,00	60 720,00	92,22	0,00	0,00	0,00
	Wydatki jednostek budżetowych, w tym:	46 068,00	39 488,00	85,72	46 068,00	39 488,00	85,72	0,00	0,00	0,00
	wynagrodzenia i składki od nich naliczane	22 546,00	19 215,76	85,23	22 546,00	19 215,76	85,23	0,00	0,00	0,00
	wydatki związane z realizacją ich statutowych zadań	23 522,00	20 272,24	86,18	23 522,00	20 272,24	86,18	0,00	0,00	0,00
752	OBRONA NARODOWA	600,00	0,00	0,00	600,00	0,00	0,00	0,00	0,00	0,00
75212	POZOSTAŁE WYDATKI OBRONNE	600,00	0,00	0,00	600,00	0,00	0,00	0,00	0,00	0,00
	Wydatki bieżące	600,00	0,00	0,00	600,00	0,00	0,00	0,00	0,00	0,00
	Wydatki jednostek budżetowych, w tym:	600,00	0,00	0,00	600,00	0,00	0,00	0,00	0,00	0,00
	wydatki związane z realizacją ich statutowych zadań	600,00		0,00	600,00	0,00	0,00	0,00	0,00	0,00
851	OCHRONA ZDROWIA	2 716,00	2 020,50	74,39	2 716,00	2 020,50	74,39	0,00	0,00	0,00
85195	POZOSTAŁA DZIAŁALNOŚĆ	2 716,00	2 020,50	74,39	2 716,00	2 020,50	74,39	0,00	0,00	0,00
	Wydatki bieżące	2 716,00	2 020,50	74,39	2 716,00	2 020,50	74,39	0,00	0,00	0,00
	Wydatki jednostek budżetowych, w tym:	2 716,00	2 020,50	74,39	2 716,00	2 020,50	74,39	0,00	0,00	0,00
	wynagrodzenia i składki od nich naliczane	1 784,00	1 321,50	74,08	1 784,00	1 321,50	74,08	0,00	0,00	0,00
	wydatki związane z realizacją ich statutowych zadań	932,00	699,00	75,00	932,00	699,00	75,00	0,00	0,00	0,00
852	POMOC SPOŁECZNA	6 444 301,61	3 291 499,89	51,08	6 444 301,61	3 291 499,89	51,08	0,00	0,00	0,00
85212	ŚWIADCZENIA RODZINNE, ŚWIADCZENIE Z FUNDUSZU ALIMENTACYJNEGO ORAZ SKŁADKI NA UBEZPIECZENIA EMERYTALNE I RENTOWE Z UBEZPIECZENIA SPOŁECZNEGO	6 393 474,00	3 267 237,94	51,10	6 393 474,00	3 267 237,94	51,10	0,00	0,00	0,00
	Wydatki bieżące	6 015 256,00	3 069 584,97	51,03	6 015 256,00	3 069 584,97	51,03	0,00	0,00	0,00

	swiadczenia na rzecz osób fizycznych	6 015 256,00	3 069 584,97	51,03	6 015 256,00	3 069 584,97	51,03	0,00	0,00	0,00
	Wydatki jednostek budżetowych, w tym:	378 218,00	197 652,97	52,26	378 218,00	197 652,97	52,26	0,00	0,00	0,00
	wynagrodzenia i składki od nich naliczane	378 218,00	197 652,97	52,26	378 218,00	197 652,97	52,26	0,00	0,00	0,00
85213	SKŁADKI NA UBEZPIECZENIA ZDROWOTNE OPŁACANE ZA OSOBY POBIERAJACE NIEKTÓRE ŚWIADCZENIA Z POMOCY SPOŁECZNEJ, NIEKTÓRE ŚWIADCZENIA RODZINNE ORAZ ZA OSOBY UCZESTNICZĄCE W CENTRUM INTEGRACJI SPOŁECZNEJ	21 745,00	13 136,40	60,41	21 745,00	13 136,40	60,41	0,00	0,00	0,00
	Wydatki bieżące	21 745,00	13 136,40	60,41	21 745,00	13 136,40	60,41	0,00	0,00	0,00
	Wydatki jednostek budżetowych, w tym:	21 745,00	13 136,40	60,41	21 745,00	13 136,40	60,41	0,00	0,00	0,00
	wydatki związane z realizacją ich statutowych zadań	21 745,00	13 136,40	60,41	21 745,00	13 136,40	60,41	0,00	0,00	0,00
85215	DODATKI MIESZKANIOWE	11 053,61	8 361,07	75,64	11 053,61	8 361,07	75,64	0,00	0,00	0,00
	Wydatki bieżące	10 840,27	8 197,13	75,62	10 840,27	8 197,13	75,62	0,00	0,00	0,00
	swiadczenia na rzecz osób fizycznych	10 840,27	8 197,13	75,62	10 840,27	8 197,13	75,62	0,00	0,00	0,00
	Wydatki jednostek budżetowych, w tym:	213,34	163,94	76,84	213,34	163,94	76,84	0,00	0,00	0,00
	wynagrodzenia i składki od nich naliczane	213,34	163,94	76,84	213,34	163,94	76,84	0,00	0,00	0,00
85219	OSRODKI POMOCY SPOŁECZNEJ	1 800,00	1 800,00	100,00	1 800,00	1 800,00	100,00	0,00	0,00	0,00
	Wydatki bieżące	1 800,00	1 800,00	100,00	1 800,00	1 800,00	100,00	0,00	0,00	0,00
	swiadczenia na rzecz osób fizycznych	1 800,00	1 800,00	100,00	1 800,00	1 800,00	100,00	0,00	0,00	0,00
85228	USŁUGI OPIEKUNCZE I SPECJALISTYCZNE USŁUGI OPIEKUNCZE	14 400,00	0,00	0,00	14 400,00	0,00	0,00	0,00	0,00	0,00
	Wydatki bieżące	14 400,00	0,00	0,00	14 400,00	0,00	0,00	0,00	0,00	0,00
	Wydatki jednostek budżetowych, w tym:	14 400,00	0,00	0,00	14 400,00	0,00	0,00	0,00	0,00	0,00
	wynagrodzenia i składki od nich naliczane	14 400,00	0,00	0,00	14 400,00	0,00	0,00	0,00	0,00	0,00
85295	POZOSTAŁA DZIAŁALNOŚĆ	1 829,00	964,48	52,73	1 829,00	964,48	52,73	0,00	0,00	0,00
	Wydatki bieżące	800,00	600,00	75,00	800,00	600,00	75,00	0,00	0,00	0,00
	swiadczenia na rzecz osób fizycznych	800,00	600,00	75,00	800,00	600,00	75,00	0,00	0,00	0,00

	Wydatki jednostek budżetowych, w tym:	1 029,00	364,48	35,42	1 029,00	364,48	35,42	0,00	0,00	0,00
	wynagrodzenia i składki od nich naliczane	1 029,00	364,48	35,42	1 029,00	364,48	35,42	0,00	0,00	0,00

DZIAŁ	ROZDZIAŁ	ŹRÓDŁO	PLAN 2015	WYKONANIE 2015	% WYKONANIA	PLAN WYDATKÓW BIEŻĄCYCH 2015	WYKONANIE WYDATKÓW BIEŻĄCYCH 2015	% WYKONANIA	PLAN WYDATKÓW MAJĄTKOWYCH 2015	WYKONANIE WYDATKÓW MAJĄTKOWYCH 2015	% WYKONANIA
1	2	3	4	5	6	7	8	9	10	11	12
WYDATKI BIEŻĄCE REALIZOWANE NA PODSTAWIE POROZUMIEŃ MIĘDZY JEDNOSTKAMI SAMORZĄDU TERYTORIALNEGO			1 500,00	0,00	0,00	1 500,00	0,00	0,00	0,00	0,00	0,00
754		BEZPIECZEŃSTWO PUBLICZNE I OCHRONA P/POŻ	1 500,00	0,00	0,00	1 500,00	0,00	0,00	0,00	0,00	0,00
	75414	POZOSTAŁA DZIAŁALNOŚĆ	1 500,00	0,00		1 500,00	0,00	0,00	0,00	0,00	0,00
		Wydatki bieżące	1 500,00	0,00	0,00	1 500,00	0,00	0,00	0,00	0,00	0,00
		Wydatki jednostek budżetowych, w tym:	1 500,00	0,00	0,00	1 500,00	0,00	0,00	0,00	0,00	0,00
		wydatki związane z realizacją ich statutowych zadań	1 500,00		0,00	1 500,00	0,00	0,00	0,00	0,00	0,00

DZIAŁ	ROZDZIAŁ	ŹRÓDŁO	PLAN 2015	WYKONANIE 2015	% WYKONANIA	PLAN WYDATKÓW BIEŻĄCYCH 2015	WYKONANIE WYDATKÓW BIEŻĄCYCH 2015	% WYKONANIA	PLAN WYDATKÓW MAJĄTKOWYCH 2015	WYKONANIE WYDATKÓW MAJĄTKOWYCH 2015	% WYKONANIA
1	2	3	4	5	6	7	8	9	10	11	12
WYDATKI BIEŻĄCE REALIZOWANE NA PODSTAWIE POROZUMIEŃ MIĘDZY ORGANAMI ADMINISTRACJI RZĄDOWEJ			12 876 189,27	6 759 816,41	52,50	12 876 189,27	6 759 816,41	52,50	0,00	0	0,00
710		DZIAŁALNOŚĆ USŁUGOWA	1 000,00	0,00	0,00	1 000,00	0,00	0,00	0,00	0,00	0,00
	71035	CMENTARZE	1 000,00	0,00		1 000,00	0,00	0,00	0,00	0,00	0,00
		Wydatki bieżące	1 000,00	0,00	0,00	1 000,00	0,00	0,00	0,00	0,00	0,00
		Wydatki jednostek budżetowych, w tym:	1 000,00	0,00	0,00	1 000,00	0,00	0,00	0,00	0,00	0,00
		wydatki związane z realizacją ich statutowych zadań	1 000,00		0,00	1 000,00	0,00	0,00	0,00	0,00	0,00

WYKONANIE WYDATKÓW OGÓLEM WEDŁUG ŹRÓDEŁ PRZEDSTAWIA SIĘ NASTĘPUJĄCO:	115 733 214,23	49 785 513,89	43,02	97 819 378,88	49 435 889,22	50,54	17 913 835,35	349 624,67	1,95
WYDATKI BIEŻĄCE	97 819 378,88	49 435 889,22	50,54	97 819 378,88	49 435 889,22	50,54	0,00	0,00	0,00
WYNAGRODZENIA I SKŁADKI OD NICH NALICZANE	40 796 680,37	21 077 526,46	51,66	40 796 680,37	21 077 526,46	51,66	0,00	0,00	0,00
WYDATKI ZWIĄZANE Z REALIZACJĄ STATUTOWYCH ZADAŃ	39 241 663,10	19 671 133,59	50,13	39 241 663,10	19 671 133,59	50,13	0,00	0,00	0,00
DOTACJE NA ZADANIA BIEŻĄCE	3 507 900,00	1 591 959,57	45,38	3 507 900,00	1 591 959,57	45,38	0,00	0,00	0,00
ŚWIADCZENIA NA RZECZ OSÓB FIZYCZNYCH	12 875 189,27	6 759 816,41	52,50	12 875 189,27	6 759 816,41	52,50	0,00	0,00	0,00
WYDATKI NA PROGRAMY FINANSOWANE Z UDZIAŁEM ŚRODKÓW, O KTÓRYCH MOWA W ART. 5 UST. 1 PKT. 2 I 3, W CZĘŚCI ZWIĄZANEJ Z REALIZACJĄ ZADAŃ JEDNOSTKI SAMORZĄDU TERYTORIALNEGO	26 222,14	5 000,00	19,07	26 222,14	5 000,00	19,07	0,00	0,00	0,00
WYPŁATY Z TYTUŁU PORĘCZEŃ I GWARANCJI UDZIELONYCH PRZEZ JEDNOSTKĘ SAMORZĄDU TERYTORIALNEGO, PRZYPADAJĄCE DO SPŁATY W DANYM ROKU BUDŻETOWYM	284 138,00	0,00	0,00	284 138,00	0,00	0,00	0,00	0,00	0,00
OBŚŁUGA DŁUGU JEDNOSTKI SAMORZĄDU TERYTORIALNEGO	1 087 586,00	330 453,19	30,38	1 087 586,00	330 453,19	30,38	0,00	0,00	0,00
WYDATKI MAJATKOWE	17 913 835,35	349 624,67	1,95	0,00	0,00	0,00	17 913 835,35	349 624,67	0,00
INWESTYCJE I ZAKUPY INWESTYCYJNE	10 213 885,35	349 624,67	3,42	0,00	0,00	0,00	10 213 885,35	349 624,67	0,00
WYDATKI NA PROGRAMY FINANSOWANE Z UDZIAŁEM ŚRODKÓW, O KTÓRYCH MOWA W ART. 5 UST. 1 PKT. 2 I 3, W CZĘŚCI ZWIĄZANEJ Z REALIZACJĄ ZADAŃ JEDNOSTKI SAMORZĄDU TERYTORIALNEGO	7 699 950,00		0,00	0,00	0,00	0,00	7 699 950,00	0,00	0,00

BURMISTRZ

mgr Zdzisław Szeleniec

Zestawienie ogólne z wykonania budżetu gminy Czeladź

Wyszczególnienie	Plan	Wykonanie	%
DOCHODY	109 688 019,81	53 175 918,68	48,48
Dochody bieżące	97 745 253,88	49 872 495,53	51,02
Dochody majątkowe	11 942 765,93	3 303 423,15	27,66
WYDATKI	115 733 214,23	49 785 513,89	43,02
Wydatki bieżące	97 819 378,88	49 435 889,22	50,54
Wydatki majątkowe	17 913 835,35	349 624,67	1,95
NADWYŻKA/DEFICYT	-6 045 194,42	3 390 404,79	-56,08
PRZYCHODY OGÓŁEM			
z tego:	12 361 710,00	2 607 297,24	21,09
<i>kredyty i pożyczki</i>			
<i>w tym:</i>	<i>10 631 255,00</i>	<i>0,00</i>	<i>0,00</i>
na realizację programów i projektów realizowanych z udziałem środków, o których mowa w art.5 ust.1 pkt 2 ustawy o finansach publicznych	3 231 255,00	0,00	0,00
<i>splata pożyczek udzielonych</i>	<i>0,00</i>	<i>0,00</i>	<i>0,00</i>
<i>nadwyżka z lat ubiegłych</i>			
<i>w tym:</i>	<i>0,00</i>	<i>0,00</i>	<i>0,00</i>
na pokrycie deficytu	0,00	0,00	0,00
<i>papiery wartościowe</i>			
<i>w tym:</i>	<i>0,00</i>	<i>0,00</i>	<i>0,00</i>
na realizację programów i projektów realizowanych z udziałem środków, o których mowa w art.5 ust.1 pkt 2 ustawy o finansach publicznych	0,00	0,00	0,00
<i>prywatyzacja majątku jst</i>	<i>0,00</i>	<i>0,00</i>	<i>0,00</i>
<i>wolne środki, o których mowa w art. 217 ust. 2 pkt 6 ustawy o finansach publicznych</i>			
<i>w tym:</i>	<i>1 730 455,00</i>	<i>2 607 297,24</i>	<i>150,67</i>
na pokrycie deficytu	600 000,00	0,00	0,00
<i>inne źródła</i>	<i>0,00</i>	<i>0,00</i>	<i>0,00</i>
ROZCHODY OGÓŁEM			
z tego:	6 316 515,58	3 164 600,45	50,10
<i>splaty kredytów i pożyczek</i>			
<i>w tym:</i>	<i>6 316 515,58</i>	<i>3 164 600,45</i>	<i>50,10</i>
na realizację programów i projektów realizowanych z udziałem środków, o których mowa w art.5 ust.1 pkt 2 ustawy o finansach publicznych	2 462 346,98	1 232 942,58	50,07
<i>pożyczki (udzielone)</i>	<i>0,00</i>	<i>0,00</i>	<i>0,00</i>
<i>wykup papierów wartościowych</i>			
<i>w tym:</i>	<i>0,00</i>	<i>0,00</i>	<i>0,00</i>
na realizację programów i projektów realizowanych z udziałem środków, o których mowa w art.5 ust.1 pkt 2 ustawy o finansach publicznych	0,00	0,00	0,00
<i>inne cele</i>	<i>0,00</i>	<i>0,00</i>	<i>0,00</i>

BURMISTRZ

mgr Zdzisław Szaleniec

1.3.2.17	Remont placu przed "Trafikiem" oraz ul. Francuskiej	MZGK	2015	2016	1 700 000,00	800 000,00	900 000,00	0,00	0,00	0,00	0,00	0,00	0,00	1 700 000,00
1.3.2.18	Remont stadionu CKS	MOSiR	2015	2018	880 000,00	180 000,00	100 000,00	300 000,00	300 000,00	0,00	0,00	0,00	0,00	880 000,00
1.3.2.19	Remont stadionu Górnika	MOSiR	2015	2016	120 000,00	20 000,00	100 000,00	0,00	0,00	0,00	0,00	0,00	0,00	120 000,00
1.3.2.20	Remonty i budowa chodników	MZGK	2015	2021	1 700 000,00	200 000,00	400 000,00	400 000,00	400 000,00	100 000,00	100 000,00	100 000,00	0,00	1 700 000,00
1.3.2.21	Remonty i budowa dróg	MZGK	2013	2022	10 052 967,60	1 700 000,00	800 000,00	1 000 000,00	2 000 000,00	1 000 000,00	1 000 000,00	1 000 000,00	1 000 000,00	9 500 000,00
1.3.2.22	Termomodernizacja budynku Żłobka miejskiego w Czeladzi przy ul. 25 lecia PRL 6	Żłobek	2012	2016	1 148 537,05	0,00	1 099 644,55	0,00	0,00	0,00	0,00	0,00	0,00	1 099 644,55
1.3.2.23	Uzbrojenie terenów pod budownictwo	Urząd Miasta Czeladź	2015	2022	25 000 000,00	200 000,00	200 000,00	300 000,00	300 000,00	11 000 000,00	11 000 000,00	1 000 000,00	1 000 000,00	25 100 000,00
1.3.2.24	Zakup nieruchomości	Urząd Miasta Czeladź	2015	2022	1 719 779,78	319 779,78	200 000,00	200 000,00	200 000,00	200 000,00	200 000,00	200 000,00	200 000,00	1 719 779,78
1.3.2.25	Zakupy dla Policji	Urząd Miasta Czeladź	2015	2021	120 000,00	30 000,00	0,00	30 000,00	0,00	30 000,00	0,00	30 000,00	0,00	120 000,00

BURMISTRZ

mgr Beata Szuleniec

SE-RM.0043.28.2015

Czeladź, dnia 7 września 2015 r.

Rada Miejska w Czeladzi

Na podstawie art. 24h ust. 12¹ ustawy z dnia 8 marca 1990 r. o samorządzie gminnym przedstawiam informację w zakresie otrzymanych i analizowanych oświadczeń majątkowych radnych, które mi złożono :

1. pierwsze oświadczenia majątkowe złożone w terminie 30 dni od dnia ślubowania,
2. złożone w terminie do dnia 30 kwietnia 2015 r. zgodnie z art. 24h ust. 3 pkt 1, art. 24h ust. 4 .

Ustawowy skład Rady wynosi 21 radnych. 20 radnych było zobowiązanych do złożenia oświadczenia majątkowego do przewodniczącego Rady.

Wszyscy radni złożyli oświadczenia w wymaganym terminie.

Przewodnicząca Rady złożyła swoje oświadczenie majątkowe do Wojewody w wymaganym terminie.

W związku z drobnymi uwagami do oświadczeń majątkowych poinformowano pisemnie Radnych o stwierdzonych brakach i uwagach oraz o możliwości złożenia wyjaśnień. Do pierwszych oświadczeń majątkowych wyjaśnienia złożył Radny Wojciech Maćkowski. Do oświadczeń składanych do 30 kwietnia wyjaśnienia złożyła Radna Patrycja Juszczak i radny Ireneusz Gawroński.

Zgodnie z art. 24 i ust. 2 ustawy o samorządzie gminnym 29 maja 2014 r. przekazano kserokopie oświadczeń majątkowych do Burmistrza celem ich umieszczenia w BIP

Zgodnie z art. 24 h ust. 6 ustawy o samorządzie gminnym, przesłano oświadczenia majątkowe radnych do Naczelnika Urzędu Skarbowego w Będzinie. Do Urzędu Skarbowego przesłano również otrzymane wyjaśnienia do oświadczeń.

Lp.Nr	SE- RM.00 43 z 2014 r.	Nieprawidłowości w pierwszych oświadczeniach majątkowych złożonych po ślubowaniu :	Nieprawidłowości w oświadczeniach złożonych do 30 kwietnia 2015 r.
1	Marcin Gadecki	Brak uwag	Brak uwag
2	Janina Wcisło	Brak uwag	Brak uwag
3	Monika Pawlik	Brak uwag	Brak uwag.
4	Patrycja Juszczak	Brak uwag	W części A: -Wypełnienie rubryk zwrotem "brak" zamiast klauzuli "nie dotyczy" -podanie przychodu zamiast dochodu w rubryce VIII

¹ Podmiot dokonujący analizy oświadczeń majątkowych w terminie do dnia 30 października każdego roku przedstawia radzie gminy informację o:


- 1) osobach, które nie złożyły oświadczenia majątkowego lub złożyły je po terminie,
- 2) nieprawidłowościach stwierdzonych w analizowanych oświadczeniach majątkowych wraz z ich opisem i wskazaniem osób, które złożyły nieprawidłowe oświadczenia,
- 3) działaniach podjętych w związku z nieprawidłowościami stwierdzonymi w analizowanych oświadczeniach majątkowych.

5	Irena Owczarz	Brak uwag.	W części A: -brak podpisu na każdej stronie dokumentu -brak określenia przynależności składników majątku do mas majątkowych (wspólność majątkowa bądź majątek odrębny)
6	Andrzej Mentel	Brak uwag.	Brak podpisu na każdej stronie dokumentu.
7	Waldemar Żak	Brak uwag	W części A: -brak podania stanowiska lub funkcji
8	Marian Kita	Brak uwag	W części A: -brak klauzuli "nie dotyczy" w przypadku gospodarstwa rolnego - brak wskazania wartości osiągniętych dochodów z udziałów
9	Stanisław Pisarek	Brak uwag	W części A: -brak określenia ilości papierów wartościowych -brak podania diety radnego -podanie dochodu z najmu o wartości 42516,30 gdzie PIT-36 wskazuje 40681,30 + 1835,00 zł z działalności wykonywanej osobiście
10	Ireneusz Gawoński	W części A - brak wskazania na funkcję radnego.	Brak uwag
11	Katarzyna Pilc	W części A: - brak wskazania na funkcję radnego. - brak wskazania czy posiadane rzeczy stanowią majątek wchodzący w skład małżeńskiej wspólności małżeńskiej czy stanowią majątek odrębny (brak zaznaczenia i parafki) W części B : Wykazane adresy nieruchomości nie są spójne z tym, co wykazano w części A punkt II. Biorąc pod uwagę dane z punktu II w części B powinny być uzupełnione punkty 2 i 4.	W części A: -brak określenia przynależności składników majątku do mas majątkowych (wspólność majątkowa bądź majątek odrębny) -brak określenia rodzaju innej nieruchomości -brak podpisu na każdej stronie dokumentu W części B: -błędne wpisanie adresów w rubryki (adres mieszkania na miejscu adresu domu itd.)
12	Wojciech Maćkowski	W części A : - zaznaczono, że posiadane rzeczy wchodzi w skład małżeńskiej wspólności majątkowej, jednak brak podpisu potwierdzającego dokonane wykreślenie przez radnego.	W części A: -brak podania miejsca zatrudnienia, stanowiska lub funkcji
13	Zofia Bazańska	W części A: - brak wskazania na funkcję radnego. - zaznaczono, że posiadane rzeczy wchodzi w skład małżeńskiej wspólności majątkowej, jednak brak podpisu potwierdzającego dokonane wykreślenie przez radnego.	W części A: -brak podpisu pod zakreśleniem małżeńskiej wspólnoty majątkowej -brak podpisu na każdej stronie dokumentu -brak podania powierzchni garażu i budynku gospodarczego
14	Kamil Kowalik	W części B : Wykazane adresy nieruchomości nie są spójne z tym, co wykazano w części A punkt II. (punkt 1 to dom a radny posiada mieszkania)	W części A: -brak podpisu przy oznaczeniu majątku odrębnego -brak podpisu na każdej stronie dokumentu -brak podania ilości posiadanych papierów wartościowych -kreski zamiast klauzuli "nie dotyczy" -podanie przychodu zamiast dochodu w rubryce

			VIII W części B: -podanie adresu jednego z mieszkań w rubryce przeznaczonej dla domu -brak wskazania adresu garażu
15	Marek Kocoń	W części A: - brak wskazania na funkcję radnego. - w punkcie II 4 jest wpisany dom a powinien być w punkcie II 1.	W części A: -Brak podania miejsca zatrudnienia, stanowiska lub funkcji - brak określenia przynależności składników majątku do mas majątkowych (wspólność majątkowa bądź majątek odrębny) - wpisanie domu w punkcie II 4 zamiast II 1 -brak podpisu na każdej stronie dokumentu
16	Marek Jarno	Brak uwag	W części A: -brak określenia przynależności składników majątku do mas majątkowych -brak klauzuli "nie dotyczy" w przypadku nieruchomości -brak podania waluty przy wartości mieszkania -brak podania liczby posiadanych akcji -brak podpisu na każdej stronie dokumentu W części B: -błąd w adresie osoby składającej oświadczenie
17	Włodzimierz Jaros	W części A: - brak wskazania na funkcję radnego. - brak wskazania czy wspólność majątkowa czy majątek odrębny przy wynagrodzeniu, kredycie, samochodzie i mieszkaniu lub zaznaczenie i podpis na pierwszej stronie.	W części A: -brak określenia przynależności składników majątku do mas majątkowych (wspólność majątkowa bądź majątek odrębny) -podanie przychodu zamiast dochodu w rubryce VIII - brak podania kwoty zobowiązania pieniężnego w ING Banku Śląskim
18	Ewa Fronczek	W części A: - brak wskazania czy wspólność majątkowa czy majątek odrębny	W części A: -brak podania stanowiska lub funkcji
19	Patryk Trybulec	W części A: - brak wskazania na funkcję radnego. - brak wskazania czy wspólność majątkowa czy majątek odrębny	W części A: -brak określenia przynależności składników majątku do mas majątkowych (wspólność majątkowa bądź majątek odrębny) W części B: -podanie adresu innej nieruchomości w rubryce przeznaczonej dla nieruchomości mieszkalnej (podano w rubryce nr 2 zamiast w rubryce nr 4)
20	Dominik Penar	W części A: - brak wskazania czy wspólność majątkowa czy majątek odrębny	W części A: -brak określenia przynależności składników majątku do mas majątkowych (wspólność majątkowa bądź majątek odrębny)

Przewodnicząca
Rady Miejskiej Czeladzi


mgr Jolanta Moćko



Przewodnicząca Rady Miejskiej w Czeladzi

ul. Katowicka 45; 41-250 Czeladź
tel. (032) 76- 37-933; Fax:032/76-33-694,
e-mail: przewodniczacyrm@um.czeladz.pl

Czeladź, dnia 7 września 2015 r.

SE-RM.0043.27.2015

Radni Rady Miejskiej w Czeladzi

Zawiadomienie

o możliwości złożenia wyjaśnień do oświadczenia majątkowego.

Informuję, że zgodnie z przepisem Art. 24 h ust. 6 dokonałam analizy złożonych przez Radnych oświadczeń majątkowych. Wszyscy radni złożyli oświadczenia zgodnie z regulacjami prawa do dnia 30 kwietnia 2015 r. według stanu na dzień 31 grudnia roku poprzedniego.

W wyniku tej analizy stwierdziłam drobne nieprawidłowości i braki, które wykazuję. W związku z powyższym **informuję o możliwości złożenia wyjaśnień do oświadczenia majątkowego** ze wskazaniem jakiego punktu w oświadczeniu dotyczy wyjaśnienie.

Lp. Nr	SE-RM.0043.	Nieprawidłowości w oświadczeniach:
1	4 Ireneusz Gawroński	Brak uwag
2	5 Wojciech Maćkowski	W części A: -brak podania miejsca zatrudnienia, stanowiska lub funkcji
3	6 Marek Jarno	W części A: -brak określenia przynależności składników majątku do mas majątkowych -brak klauzuli "nie dotyczy" w przypadku nieruchomości -brak podania waluty przy wartości mieszkania -brak podania liczby posiadanych akcji -brak podpisu na każdej stronie dokumentu W części B: -błąd w adresie osoby składającej oświadczenie
4	7 Monika Pawlik	Brak uwag.
5	8 Marian Kita	W części A: -brak klauzuli "nie dotyczy" w przypadku gospodarstwa rolnego - brak wskazania wartości osiągniętych dochodów z udziałów

6	9 Marcin Gadecki	Brak uwag
7	10 Ewa Fronczek	W części A: -brak podania stanowiska lub funkcji
8	11 Zak Waldemar	W części A: -brak podania stanowiska lub funkcji
9	12 Patrycja Juszczyk	W części A: -Wypełnienie rubryk zwrotem "brak" zamiast klauzuli "nie dotyczy" -podanie przychodu zamiast dochodu w rubryce VIII
10	13 Zofia Bazańska	W części A: -brak podpisu pod zakreśleniem małżeńskiej wspólnoty majątkowej -brak podpisu na każdej stronie dokumentu -brak podania powierzchni garażu i budynku gospodarczego
11	14 Andrzej Mentel	Brak podpisu na każdej stronie dokumentu.
12	15 Marek Kocoń	W części A: -Brak podania miejsca zatrudnienia, stanowiska lub funkcji - brak określenia przynależności składników majątku do mas majątkowych (wspólność majątkowa bądź majątek odrębny) - wpisanie domu w punkcie II 4 zamiast II 1 -brak podpisu na każdej stronie dokumentu
13	16 Włodzimierz Jaros	W części A: -brak określenia przynależności składników majątku do mas majątkowych (wspólność majątkowa bądź majątek odrębny) -podanie przychodu zamiast dochodu w rubryce VIII - brak podania kwoty zobowiązania pieniężnego w ING Banku Śląskim
14	17 Patrik Trybulec	W części A: -brak określenia przynależności składników majątku do mas majątkowych (wspólność majątkowa bądź majątek odrębny) W części B: -podanie adresu innej nieruchomości w rubryce przeznaczonej dla nieruchomości mieszkalnej (podano w rubryce nr 2 zamiast w rubryce nr 4)
15	18 Kamil Kowalik	W części A: -brak podpisu przy oznaczeniu majątku odrębnego -brak podpisu na każdej stronie dokumentu -brak podania ilości posiadanych papierów wartościowych -kreski zamiast klauzuli "nie dotyczy" -podanie przychodu zamiast dochodu w rubryce VIII W części B: -podanie adresu jednego z mieszkań w rubryce przeznaczonej dla domu -brak wskazania adresu garażu
16	19 Irena Owczarz	W części A: -brak podpisu na każdej stronie dokumentu -brak określenia przynależności składników majątku do mas majątkowych (wspólność majątkowa bądź majątek odrębny)
17	20 Janina Wcisło	Brak uwag
18	21 Dominik Penar	W części A: -brak określenia przynależności składników majątku do mas majątkowych (wspólność majątkowa bądź majątek odrębny)
19	22	W części A:

	Katarzyna Pilc	<ul style="list-style-type: none"> -brak określenia przynależności składników majątku do mas majątkowych (wspólność majątkowa bądź majątek odrębny) -brak określenia rodzaju innej nieruchomości -brak podpisu na każdej stronie dokumentu <p>W części B:</p> <ul style="list-style-type: none"> -błędne wpisanie adresów w rubryki (adres mieszkania na miejscu adresu domu itd.)
20	23 Stanisław Pisarek	<p>W części A:</p> <ul style="list-style-type: none"> -brak określenia ilości papierów wartościowych -brak podania diety radnego -podanie dochodu z najmu o wartości 42 516,30 gdzie PIT-36 wskazuje 40 681,30 + 1 835,00 zł z działalności wykonywanej osobiście

Przewodnicząca Rady Miejskiej
w Czeladzi r


Jolanta Moćko

Projekt Nr 146

RADA MIEJSKA W CZELADZI
Wzrost: 17-08-2015
Liczba: SE-RM.0006-0146.2015
Podpis:

UCHWAŁA NR / 2015
RADY MIEJSKIEJ W CZELADZI

z dnia 2015 r.

w sprawie: przyjęcia sprawozdania z działalności Miejskiego Ośrodka Pomocy Społecznej w Czeladzi za 2014 r.

Na podstawie art. 18 ust. 2 pkt. 15 ustawy z dnia 8 marca 1990 r. o samorządzie gminnym (tekst jednolity Dz. U. z 2013 poz. 594 z późniejszymi zmianami) w związku z art. 110 ust. 9 ustawy z dnia 12 marca 2004 r. o pomocy społecznej (tekst jednolity Dz. U. z 2015 r., poz. 163 z późniejszymi zmianami)

Rada Miejska w Czeladzi uchwala:

§ 1. Przyjmuję się sprawozdanie Dyrektora Miejskiego Ośrodka Pomocy Społecznej w Czeladzi z działalności Ośrodka za 2014 rok w brzmieniu stanowiącym załącznik do niniejszej uchwały.

§ 2. Uchwała wchodzi w życie z dniem podjęcia.

BURMISTRZ

mgr Zbigniew Szaleniec

**Zastępca Burmistrza
ds. Społecznych**

mgr Beata...

**MIEJSKI OŚRODEK
POMOCY SPOŁECZNEJ**
41-250 Czeladź, ul. 17-go Lipca 27
tel./fax (032) 265-14-42, 265-68-11

DYREKTOR
Miejskiego Ośrodka Pomocy Społecznej
w Czeladzi

mgr Aneta Józwin-Rybska

SPRAWDZONO POD WZGLĘDEM
FORMALNO-PRAWNYM
Marlena Formowicz-Kyc
radca prawny

Naczelnik Wydziału

mgr Małgorzata Ochęduszek-Ludwik

RADY MIEJSKIEJ W CZELADZI

Wpł. 17-08-2015

L.ó.z. 5E-RM.0006.-0146.2015

Podpis

Projekt Nr 146

Załącznik nr 1
do Uchwały Nr/2015
Rady Miejskiej w Czeladzi
z dnia



SPRAWOZDANIE Z DZIAŁALNOŚCI MIEJSKIEGO OŚRODKA POMOCY SPOŁECZNEJ W CZELADZI ZA ROK 2014

SPIS TREŚCI:

1. Wstęp	4
2. Kadra Ośrodka Pomocy Społecznej	8
3. Dane o osobach korzystających z form wsparcia.	12
3.1. Dane statystyczne i demograficzne dotyczące mieszkańców Czeladzi oraz klientów systemu pomocy społecznej	12
3.2. Przestrzenna mapa rodzin korzystających z pomocy społecznej	21
4. Świadczenia z pomocy społecznej	29
4.1. Formy pomocy społecznej	29
4.2. Praca socjalna, kontrakt socjalny – narzędzie pracy socjalnej	30
4.3. Zasiłki stałe	31
4.4. Zasiłki okresowe	32
4.5. Zasiłki celowe i celowe specjalne	33
4.6. Schronienie	35
4.7. Program wieloletni „Pomoc państwa w zakresie dożywiania” na lata 2014-2020	38
4.8. Sprawienie pogrzebu	42
4.9. Usługi opiekuńcze	42
4.10. Domy pomocy społecznej	45
4.11. Wynagrodzenie za sprawowanie opieki nad osobami ubezwłasnowolnionymi	50
4.12. Decyzje potwierdzające prawo do świadczeń opieki zdrowotnej	50
4.13. Piecza zastępcza – asystent rodziny	50
5. Inne rodzaje pomocy i świadczeń.....	54
5.1. Świadczenia rodzinne i świadczenia opiekuńcze	54
5.2. Zasiłek dla opiekuna	57
5.3. Pomoc finansowa dla osób pobierających świadczenie pielęgnacyjne	58
5.4. Świadczenia z funduszu alimentacyjnego	58
5.5. Dodatki mieszkaniowe	61
5.6. Dodatek energetyczny	62
5.7. Prace społecznie użyteczne	63
5.8. Pomoc materialna o charakterze socjalnym dla uczniów	64
5.9. Karta Dużej Rodziny	66
6. Działania Zespołu Interdyscyplinarnego ds przeciwdziałania przemocy	67

7. Realizacja projektu systemowego "Bez ograniczeń" współfinansowanego ze środków Europejskiego Funduszu Społecznego.....	69
8. Działalność Klubu Seniora „Wrzos”	72
9. Działalność Świetlicy Środowiskowej w Czeladzi przy ul. Zwycięstwa 6	74
10. Struktura wydatków Miejskiego Ośrodka Pomocy Społecznej w Czeladzi w 2014r.	78
11. Potrzeby Miejskiego Ośrodka Pomocy Społecznej w Czeladzi	93
12. Wykaz tabel i wykresów	96

1. Wstęp.

Doprowadzenie do życiowego usamodzielnienia osób i rodzin oraz ich integracji ze środowiskiem jest podstawowym zadaniem pomocy społecznej jako elementu systemu zabezpieczenia społecznego. System pomocy społecznej obejmuje funkcjonowanie organów administracji rządowej i samorządowej oraz współpracujące z nimi organizacje społeczne, Kościół katolicki, inne kościoły, związki wyznaniowe, fundacje, stowarzyszenia, pracodawców oraz osoby fizyczne i prawne. Skuteczność systemu pomocy społecznej wymaga koordynacji wszystkich podmiotów działających w obszarze pomocy społecznej. Ważne jest aby osoby aktywnie uczestniczące w procesie przezwyciężania swojej trudnej sytuacji mogły liczyć na pomoc doradczą, finansową, rzeczową oraz instytucjonalną.

Właściwe przygotowanie kadr służb pomocy społecznej jest jednym z podstawowych warunków prawidłowego funkcjonowania instytucji pomocy społecznej. Odpowiednia liczebność oraz właściwa struktura zasobów kadrowych ma duże znaczenie dla skutecznej realizacji powierzonych ośrodkowi pomocy społecznej zadań. Polityka państwa zmierza do przesuwania z systemu zabezpieczeniowego kolejnych świadczeń, czyniąc je świadczeniami selektywnymi, przyznawanymi na podstawie kryterium dochodowego i oceny sytuacji osoby ubiegającej się. Takie działania doprowadziły do zburokratyzowania instytucji pomocy społecznej, czyniąc realizację świadczeń finansowych dominującym zadaniem. Praca socjalna stała się dodatkowym zadaniem a to praca socjalna jest najważniejszym instrumentem służącym rozwojowi lokalnej polityki społecznej. Dlatego istnieje silna potrzeba jej modernizacji i rozszerzenia oraz przygotowania pracowników socjalnych do przygotowania i wdrażania innowacji społecznych, służących pełniejszemu zaspokajaniu potrzeb społecznych. W rezultacie zachodzących zmian w społeczeństwie pojawiają się i będą się pojawiać nowe problemy, które trzeba sprawnie rozwiązywać. Przeciężeni pracą i odpowiedzialnością pracownicy socjalni bardzo często wypalają się zawodowo, nisko oceniają swój status zawodowy i materialny. W związku z tym szczególnie ważne jest budowanie społecznego wizerunku pracownika socjalnego, który jako profesjonalista stoi u boku osób potrzebujących jako wspierający partner, a nie kontrolujący urzędnik.

Miejski Ośrodek Pomocy Społecznej w Czeladzi realizuje zadania w zakresie pomocy społecznej, jego struktura organizacyjna zapewnia sprawną realizację celów a pracownicy posiadają kwalifikacje zgodnie z wymaganiami określonymi w przepisach prawa. Rozwój pracowników następuje poprzez ustawiczne doskonalenie zawodowe.

Miejski Ośrodek Pomocy Społecznej oprócz zadań wynikających z ustawy o pomocy społecznej, która jest filarem działań MOPS, realizuje także zadania z zakresu ustaw o:

- pomocy społecznej,
- świadczeniach rodzinnych,
- pomocy osobom uprawnionym do alimentów,
- ustaleniu i wypłacie zasiłków dla opiekunów
- dodatkach mieszkaniowych,
- prawo energetyczne (dodatek energetyczny),
- systemie oświaty (pomoc materialna dla uczniów),
- wspieraniu rodziny i systemie pieczy zastępczej,
- przeciwdziałaniu przemocy w rodzinie,
- wychowaniu w trzeźwości i przeciwdziałaniu alkoholizmowi,
- świadczeniach opieki zdrowotnej finansowanych ze środków publicznych
- promocji zatrudnienia i instytucjach rynku pracy,
- Karcie Dużej Rodziny,
- finansach publicznych,

dodatkowo

- koordynuje realizację prac społecznie użytecznych w gminie,
- koordynuje działania Zespołu Interdyscyplinarnego ds przeciwdziałania przemocy,
- uczestniczy w pracach Gminnej Komisji Rozwiązywania Problemów Alkoholowych,
- uczestniczy w pracach Społecznej Komisji Mieszkaniowej,
- realizuje przewozy osób niepełnosprawnych do Środowiskowych Domów Samopomocy,
- realizował w latach 2008-2014 projekt systemowy „Bez ograniczeń. Program zwiększenia kompetencji zawodowych i społecznych oraz aktywizacja na rynku pracy osób korzystających z pomocy Miejskiego Ośrodka Pomocy Społecznej w Czeladzi” w ramach Programu Operacyjnego Kapitał Ludzki

ZADANIA WŁASNE:

Zgodnie z Art. 17 ust. 1 ustawy o pomocy społecznej do zadań własnych gminy o charakterze obowiązkowym należy:

- 1) opracowanie i realizacja gminnej strategii rozwiązywania problemów społecznych ze szczególnym uwzględnieniem programów pomocy społecznej, profilaktyki i rozwiązywania problemów alkoholowych i innych, których celem jest integracja osób i rodzin z grup szczególnego

ryzyka;

- 2) sporządzanie, zgodnie z art. 16a, oceny w zakresie pomocy społecznej;
- 3) udzielanie schronienia, zapewnienie posiłku oraz niezbędnego ubrania osobom tego pozbawionym;
- 4) przyznawanie i wypłacanie zasiłków okresowych;
- 5) przyznawanie i wypłacanie zasiłków celowych;
- 6) przyznawanie i wypłacanie zasiłków celowych na pokrycie wydatków powstałych w wyniku zdarzenia losowego;
- 7) przyznawanie i wypłacanie zasiłków celowych na pokrycie wydatków na świadczenia zdrowotne osobom bezdomnym oraz innym osobom nie mającym dochodu i możliwości uzyskania świadczeń na podstawie przepisów o świadczeniach opieki zdrowotnej, finansowanych ze środków publicznych;
- 8) przyznawanie zasiłków celowych w formie biletu kredytowanego;
- 9) opłacanie składek na ubezpieczenia emerytalne i rentowe za osobę, która zrezygnuje z zatrudnienia w związku z koniecznością sprawowania bezpośredniej, osobistej opieki nad długotrwale lub ciężko chorym członkiem rodziny oraz wspólnie nie zamieszkującymi matką, ojcem lub rodzeństwem;
- 10) praca socjalna;
- 11) organizowanie i świadczenie usług opiekuńczych, w tym specjalistycznych, w miejscu zamieszkania, z wyłączeniem specjalistycznych usług opiekuńczych dla osób z zaburzeniami psychicznymi;
- 12) prowadzenie i zapewnienie miejsc w mieszkaniach chronionych;
- 13) *uchylony*
- 14) dożywianie dzieci;
- 15) sprawienie pogrzebu, w tym osobom bezdomnym;
- 16) kierowanie do domu pomocy społecznej i ponoszenie odpłatności za pobyt mieszkańca gminy w tym domu;
- 16a) pomoc osobom mającym trudności w przystosowaniu się do życia po zwolnieniu z zakładu karnego;
- 17) sporządzanie sprawozdawczości oraz przekazywanie jej właściwemu wojewodzie, również w wersji elektronicznej, z zastosowaniem systemu teleinformatycznego;
- 18) utworzenie i utrzymywanie ośrodka pomocy społecznej, w tym zapewnienie środków na wynagrodzenia pracowników;
- 19) przyznawanie i wypłacanie zasiłków stałych;

20) opłacanie składek na ubezpieczenie zdrowotne określonych w przepisach o świadczeniach opieki zdrowotnej finansowanych ze środków publicznych;

Do zadań własnych gminy należy:

- 1) przyznawanie i wypłacanie zasiłków specjalnych celowych;
- 2) przyznawanie i wypłacanie pomocy na ekonomiczne usamodzielnienie w formie zasiłków, pożyczek oraz pomocy w naturze;
- 3) prowadzenie i zapewnienie miejsc w domach pomocy społecznej i ośrodkach wsparcia o zasięgu gminnym oraz kierowanie do nich osób wymagających opieki;
- 4) podejmowanie innych zadań z zakresu pomocy społecznej wynikających z rozeznaczonych potrzeb gminy, w tym tworzenie i realizacja programów osłonowych;
- 5) współpraca z powiatowym urzędem pracy w zakresie upowszechniania ofert pracy oraz informacji o wolnych miejscach pracy, upowszechniania informacji o usługach poradnictwa zawodowego i o szkoleniach oraz realizacji Programu Aktywizacja i Integracja, o którym mowa w przepisach o promocji zatrudnienia i instytucjach rynku pracy.

ZADANIA ZLECONE:

Zgodnie z art. 18 Ustawy o pomocy społecznej do zadań zleconych z zakresu administracji rządowej realizowanych przez gminę należy:

- 1) *uchylony*,
- 2) *uchylony*,
- 3) organizowanie i świadczenie specjalistycznych usług opiekuńczych w miejscu zamieszkania dla osób z zaburzeniami psychicznymi;
- 4) przyznawanie i wypłacanie zasiłków celowych na pokrycie wydatków związanych z klęską żywiołową lub ekologiczną;
- 5) prowadzenie i rozwój infrastruktury środowiskowych domów samopomocy dla osób z zaburzeniami psychicznymi;
- 6) realizacja zadań wynikających z rządowych programów pomocy społecznej, mających na celu ochronę poziomu życia osób, rodzin i grup społecznych oraz rozwój specjalistycznego wsparcia;
- 7) przyznawanie i wypłacanie zasiłków celowych, a także udzielanie schronienia, posiłku i niezbędnego ubrania cudzoziemcom, o których mowa w art. 5a;
- 8) przyznawanie i wypłacanie zasiłków celowych, a także udzielanie schronienia oraz zapewnienia posiłku i niezbędnego ubrania cudzoziemcom, którym udzielono zgody na pobyt ze względów humanitarnych lub zgodny na pobyt telerowany na terytorium Rzeczypospolitej Polskiej;

9) wypłacanie wynagrodzenia za sprawowanie opieki.

Środki na realizację i obsługę zadań, o których mowa wyżej zapewnia budżet państwa. Koszty obsługi zadania, o którym mowa w pkt. 9, wynoszą 1,5% otrzymanej dotacji celowej na wypłacanie wynagrodzeń za sprawowanie opieki.

2. Kadra ośrodka pomocy społecznej.

W Miejskim Ośrodku Pomocy Społecznej w Czeladzi według stanu na dzień 31.12.2014r. były zatrudnione 84 osoby na umowę o pracę.

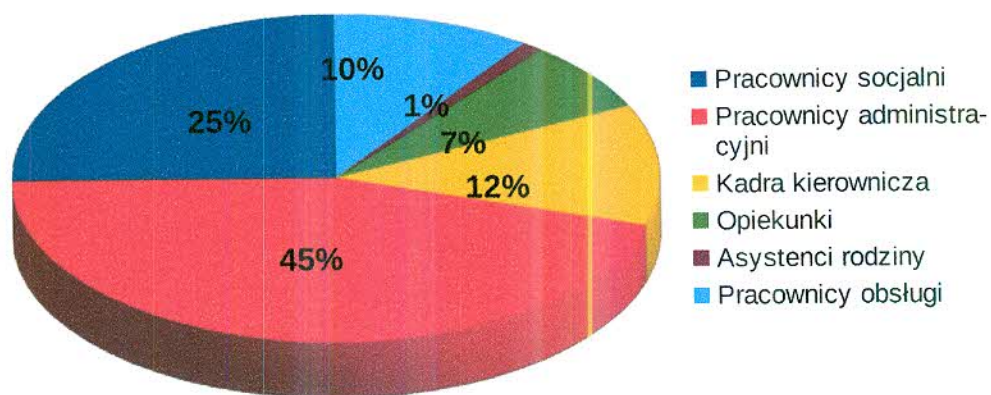
Zgodnie z Regulaminem Organizacyjnym Miejskiego Ośrodka Pomocy Społecznej w Czeladzi, który wprowadzono Zarządzeniem Nr 103/2014 Burmistrza Miasta Czeladź z dnia 30 maja 2014 roku w sprawie zatwierdzenia Regulaminu Organizacyjnego Miejskiego Ośrodka Pomocy Społecznej w Czeladzi, struktura Miejskiego Ośrodka Pomocy Społecznej w Czeladzi jest dostosowana do potrzeb wynikających z realizowanych zadań. W skład struktury organizacyjnej MOPS wchodziły następujące komórki organizacyjne:

Tabela nr 1. Struktura zatrudnienia w MOPS.

STRUKTURA ZATRUDNIENIA	LICZBA OSÓB
Dyrektor MOPS	1
Zastępca Dyrektora MOPS	1
Główna Księgowa	1
Dział Księgowości	4
Stanowiska Samodzielne	4
Dział Świadczeń Społecznych	7
Dział Organizacyjno-Prawny i Kadr	13
Dział Świadczeń Rodzinnych i Alimentacyjnych	9
Dział Administracyjno-Gospodarczy	20
Dział Pomocy Środowiskowej	20
Środowiskowy Klub Samopomocy	1
Świetlica Środowiskowa	3
RAZEM:	84
STANOWISKA URZĘDNICZE	
Dyrektor MOPS	1
Zastępca Dyrektora MOPS	1

Główna Księgowa	1
Specjalista	1
Główny Specjalista	1
Kierownicy Działów	7
Radca Prawny	1
Starszy Administrator	1
Koordynator ds. komputeryzacji pomocy społecznej	1
Starsza Księgowa	3
Inspektor	11
Starszy Inspektor	10
STANOWISKA POMOCNICZE I OBSŁUGI	
Pomoc administracyjna	6
Młodszy Wychowawca	2
Pracownik Socjalny	7
w tym Pracownicy Socjalni w terenie:	6
Starszy Pracownik Socjalny	13
w tym Starszy Pracownik Socjalny w terenie:	11
Specjalista Pracy Socjalnej	1
Asystent rodziny	1
Młodszy opiekun w Ośrodku Pomocy Społecznej	1
Opiekun w Ośrodku Pomocy Społecznej	3
Starszy Opiekun	3
Inne:	8

Wykres nr 1. Struktura zatrudnienia w Miejskim Ośrodku Pomocy Społecznej w Czeladzi – stan na dzień 31.12.2014r.



Dane MOPS

Tabela nr 2. Liczba pracowników MOPS ogółem w latach 2012-2014.

2012	2013	2014
76	76	84

Uzasadniony wzrost zatrudnienia w 2014 roku wynika z konieczności zatrudnienia dodatkowych pracowników na umowy o pracę, na następujące stanowiska: Zastępca Dyrektora, Pracownik Socjalny zajmujący się przemocą oraz Opiekunki zatrudnione do podstawowych usług opiekuńczych.

Tabela nr 3. Wykształcenie pracowników MOPS.

WYŻSZE	44
ŚREDNIE	28
ZASADNICZE ZAWODOWE	7
PODSTAWOWE	5

Tabela nr 4. Umowy zlecenia zawarte w 2014r.

UMOWY ZLECENIA ZAWARTE W 2014 ROKU	
Asystenci rodziny	3 osoby
Opiekunka osób niepełnosprawnych	3 osoby
Podstawowe usługi opiekuńcze	8 osób
Specjalistyczne usługi opiekuńcze	4 osoby
Inne umowy zlecenia	4 osoby

Realizację poszczególnych zadań w Miejskim Ośrodku Pomocy Społecznej w Czeladzi inicjują pracownicy socjalni wykonujący pracę socjalną na rzecz poprawy funkcjonowania osób i rodzin w ich środowisku społecznym. Praca socjalna prowadzona jest z osobami i rodzinami w celu rozwinięcia lub wzmocnienia ich aktywności i samodzielności życiowej. Prowadzona ze społecznością lokalną ma na celu zapewnienie współpracy i koordynacji działań instytucji i organizacji istotnych dla zaspokojenia potrzeb członków społeczności. W celu ustalenia sytuacji osobistej, rodzinnej, dochodowej i majątkowej osób i rodzin pracownicy socjalni przeprowadzają wywiady środowiskowe.

W Miejskim Ośrodku Pomocy Społecznej w Czeladzi zatrudnionych jest 18 pracowników socjalnych, liczba ta jest zgodna z art. 110 pkt 11 ustawy o pomocy społecznej, tj: „Ośrodek

pomocy społecznej zatrudnia pracowników socjalnych proporcjonalnie do liczby ludności gminy w stosunku jeden pracownik socjalny zatrudniony w pełnym wymiarze czasu pracy na 2 tys. mieszkańców lub proporcjonalnie do liczby rodzin i osób samotnie gospodarujących objętych pracą socjalną na nie więcej niż 50 rodzin i osób samotnie gospodarujących”. Zatrudnieni pracownicy socjalni posiadają odpowiednie kwalifikacje zgodne z art. 116 ust. 1 wskazanej ustawy. Dodatkowo pracownicy podnoszą swoje kwalifikacje zawodowe, poprzez kursy, szkolenia wewnętrzne, jak również poprzez udział w seminariach i konferencjach. Środki finansowe na szkolenia najczęściej pozyskiwane są ze źródeł zewnętrznych np. ROPS, UE.

Struktura zatrudnienia pracowników socjalnych Miejskiego Ośrodka Pomocy Społecznej w Czeladzi realizujących zadania pomocy społecznej w środowisku -- stan na dzień 31.12.2014r.:

- starsi pracownicy socjalni – 11
- pracownicy socjalni – 6
- specjalista pracy socjalnej – 1

Pracownicy socjalni realizują pracę socjalną w punktach terenowych Zespołów Pracowników Socjalnych mieszczących się:

Zespół Pracowników Socjalnych Nr 1 – ul. 11 Listopada 8 – 6 osób,

Zespół Pracowników Socjalnych Nr 2 – ul. 35-Lecia 6 – 3 osoby,

Zespół Pracowników Socjalnych Nr 3 – Dehnelów 40 – 3 osoby,

Zespół Pracowników Socjalnych Nr 4 – Zwycięstwa 6 – 5 osób.

3. Dane o osobach korzystających z form wsparcia.

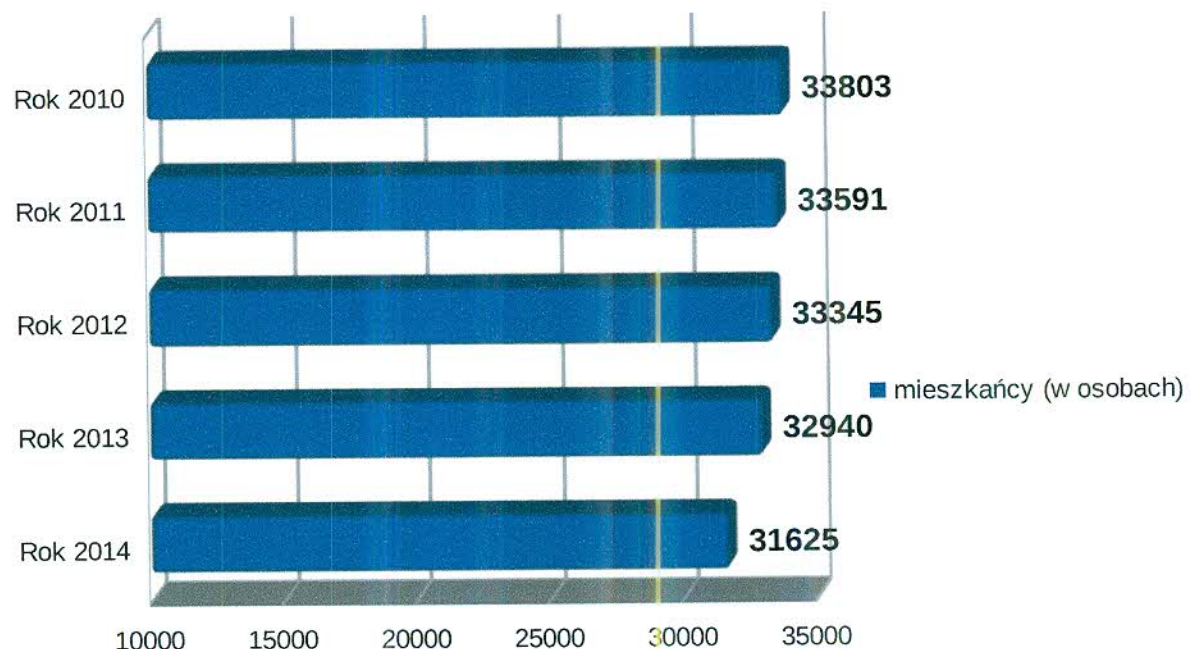
3.1. Dane statystyczne i demograficzne dotyczące mieszkańców Czeladzi oraz klientów systemu pomocy społecznej.

Gmina Miejska Czeladź jest jedną z gmin powiatu będzińskiego w województwie śląskim. Graniczy z miastami: Będzin, Sosnowiec, Katowice oraz Siemianowice Śląskie. Miasto położone jest w Zagłębiu Dąbrowskim nad rzeką Brynicą, na obrzeżach Górnośląskiego Okręgu Przemysłowego i jest najstarszym miastem powiatu będzińskiego oraz całego Zagłębia Dąbrowskiego. Zajmuje powierzchnię 16,5 km² i posiada 31 625 mieszkańców (stan na 31.12.2014r.)

Tabela nr 5. Liczba mieszkańców Czeladzi oraz ich struktura w latach 2010-2014.

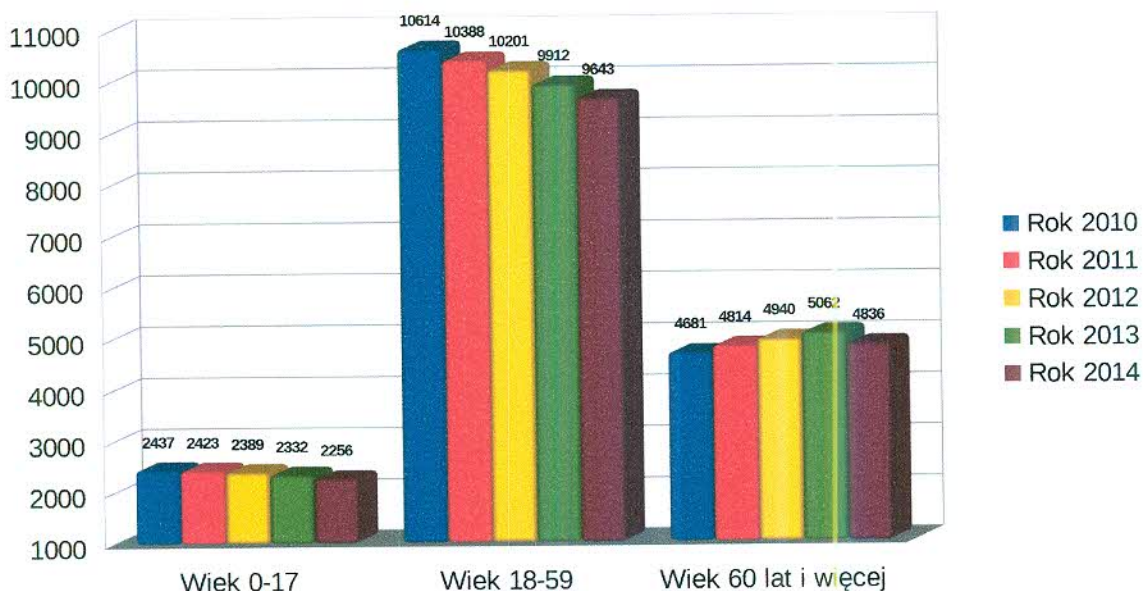
	LATA POPRZEDNIE				
	Rok 2010	Rok 2011	Rok 2012	Rok 2013	Rok 2014
MIESZKAŃCY (w osobach)					
Ogółem	33803	33591	33345	32940	31625
KOBIETY					
Ogółem	17732	17625	17530	17306	16735
Wiek 0-17	2437	2423	2389	2332	2256
Wiek 18-59	10614	10388	10201	9912	9643
Wiek 60 lat i więcej	4681	4814	4940	5062	4836
MEŻCZYŻNI					
Ogółem	16071	15966	15815	15634	14890
Wiek 0-17	2640	2622	2613	2566	2449
Wiek 18-59	11445	11297	11090	10894	10385
Wiek 60 lat i więcej	1986	2047	2112	2174	2056

Wykres nr 2. Liczba mieszkańców Czeladzi w latach 2010-2014.



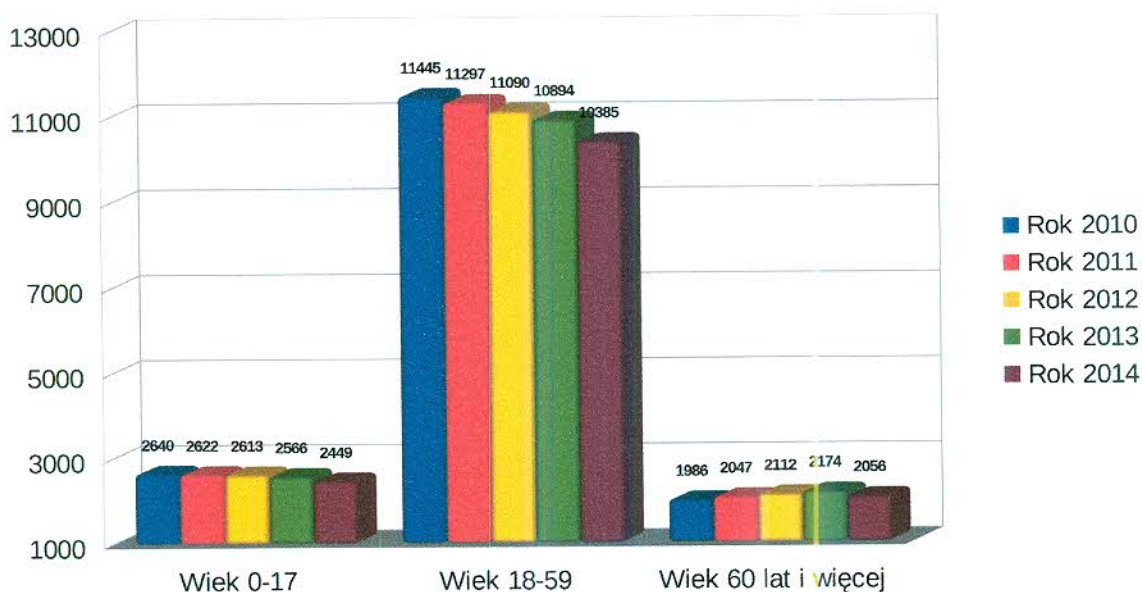
Dane UM Czeladź

Wykres nr 3. Struktura wieku kobiet w Czeladzi w latach 2010-2014.



Dane UM Czeladź

Wykres nr 4. Struktura wieku mężczyzn w Czeladzi w latach 2010-2014.



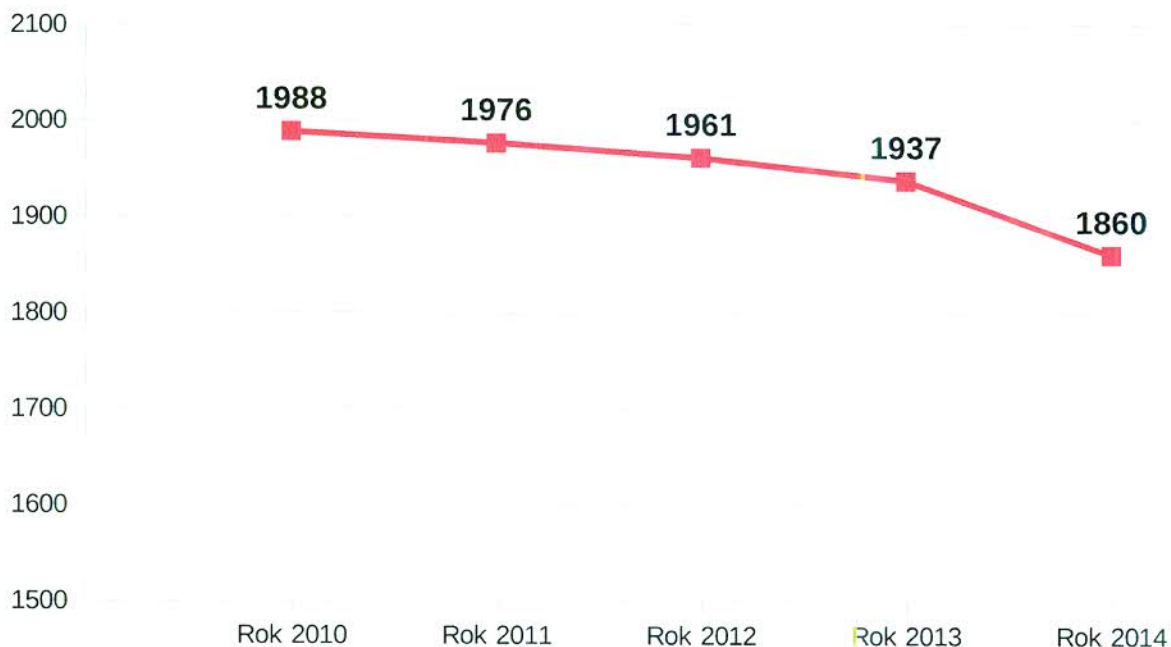
Dane UM Czeladź

Analizując powyższe dane należy stwierdzić, iż liczba mieszkańców Czeladzi z roku na rok się zmniejsza. Największy spadek miał miejsce właśnie w 2014r. bo aż o 1315 osób, a na przestrzeni lat 2010-2014 nastąpił spadek o 2178 mieszkańców. Zauważalny jest spadek osób w wieku produkcyjnym i wzrost osób powyżej 60 roku życia. Widoczna jest też znacząca dysproporcja

pomiędzy liczbą kobiet i mężczyzn w tej kategorii wiekowej. W Czeladzi podobnie jak w całej Polsce zauważalne są zmiany demograficzne polegające na starzeniu się społeczeństwa, wyrażające się większym udziałem osób starszych w społeczeństwie, pociąga to za sobą wiele problemów. Należą do nich m.in.:

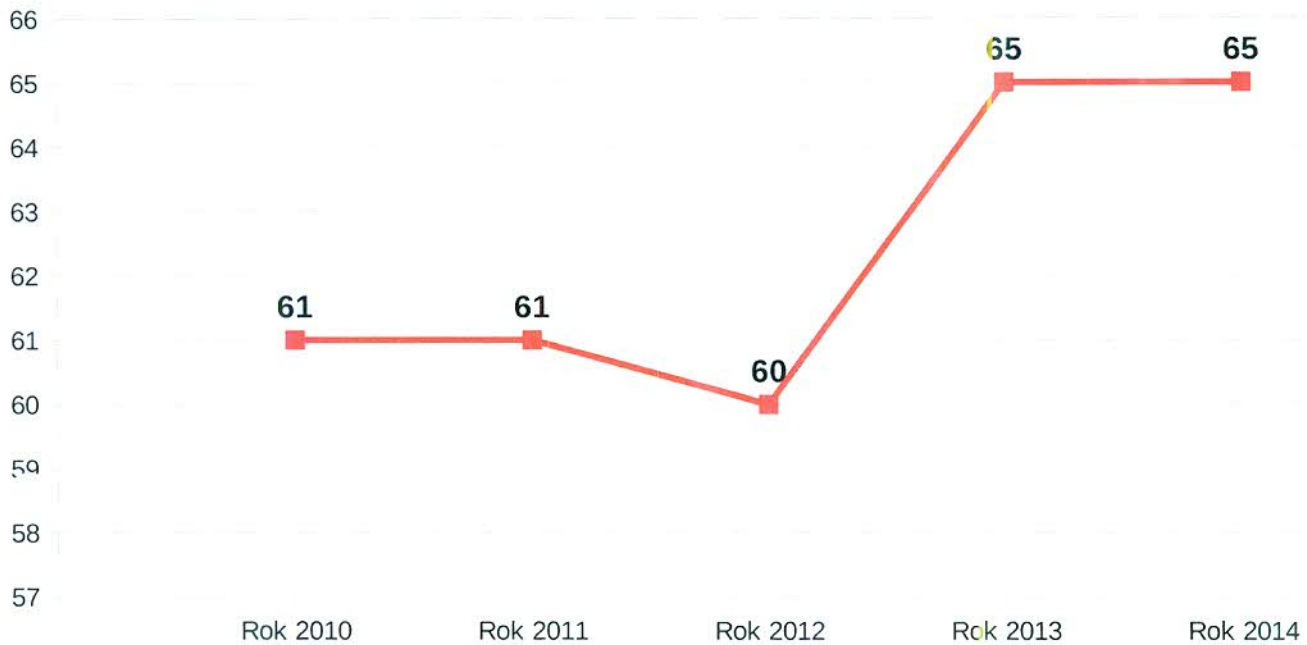
- wzrost bezwzględnej liczby seniorów, co wiąże się ze zwiększeniem obciążenia systemu ochrony zdrowia kosztami opieki nad tą grupą ludności;
- potrzeba opracowania strategicznych programów dla ludzi w starszym wieku w oparciu o realne rozpoznanie ich sytuacji zdrowotnej oraz społeczno-ekonomicznej;
- potrzeba pomocy w organizacji życia i zaspokajaniu potrzeb nie tylko tych osób starszych, których samodzielność jest ograniczona, ale i przeważającej większości starszej generacji, zachowującej przez długi okres życia sprawność i wykazujących wysoki poziom aktywności życiowej;
- potrzeba wiedzy o procesach starzenia się organizmu oraz o biologicznych, medycznych i społecznych konsekwencjach tego procesu i możliwościach wspierania osób starszych z myślą o zachowaniu przez nie samodzielności;
- opracowanie programów profilaktycznych mających na celu zachowanie sprawności fizycznej i psychicznej do późnego wieku i ograniczenie kosztów opieki medycznej i usług opiekuńczych;

Wykres nr 5. Liczba mieszkańców Czeladzi przypadająca na 1 pracownika socjalnego w latach 2010-2014.



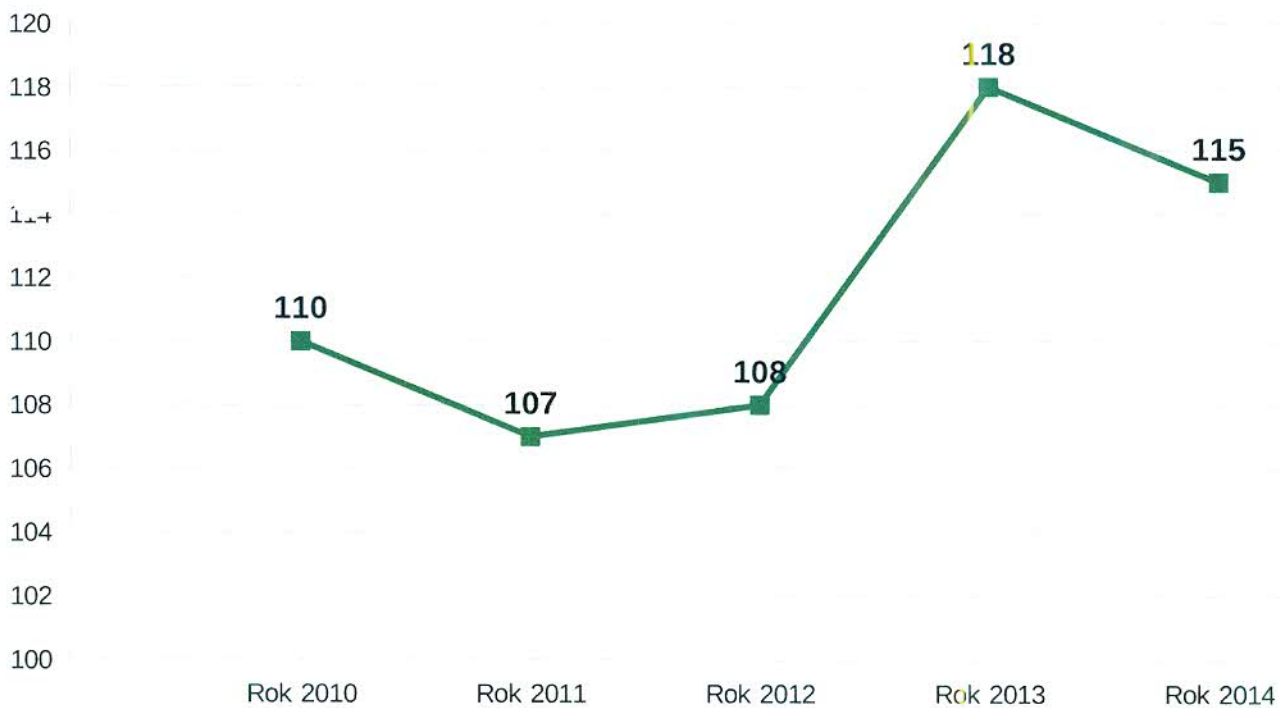
Dane MOPS

Wykres nr 6. Liczba rodzin korzystających z pomocy finansowej Miejskiego Ośrodka Pomocy Społecznej w Czeladzi przypadająca na jednego pracownika socjalnego w latach 2010-2014.



Dane MOPS

Wykres nr 7. Liczba rodzin korzystających z pomocy i wsparcia Miejskiego Ośrodka Pomocy Społecznej w Czeladzi przypadająca na jednego pracownika socjalnego w latach 2010-2014.

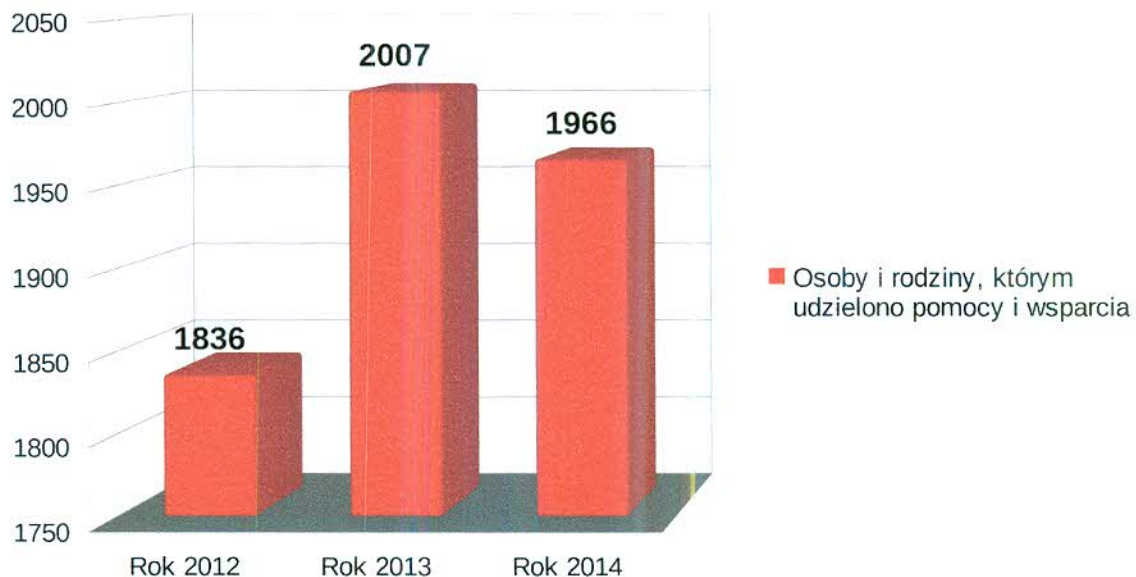


Dane MOPS

Tabela nr 6. Liczba osób, którym udzielono pomocy i wsparcia w latach 2012-2014.

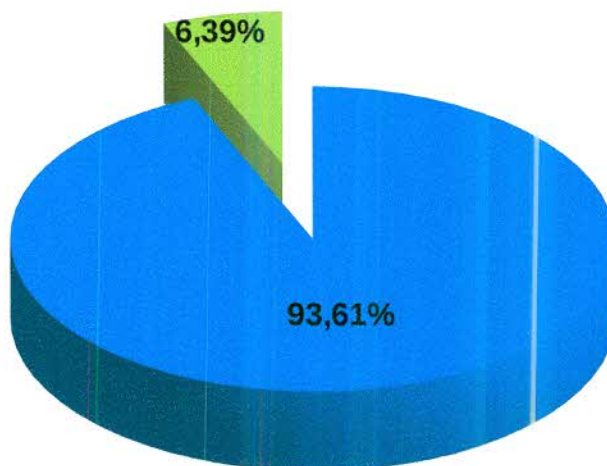
	Lata poprzednie		Rok 2014
	Rok 2012	Rok 2013	
OSOBY I RODZINY, KTÓRYM UDZIELONO POMOCY I WSPARCIA			
Liczba osób	1 836	2 007	1 966

Wykres nr 8. Liczba osób i rodziny, którym udzielono pomocy i wsparcia w latach 2012-2014.



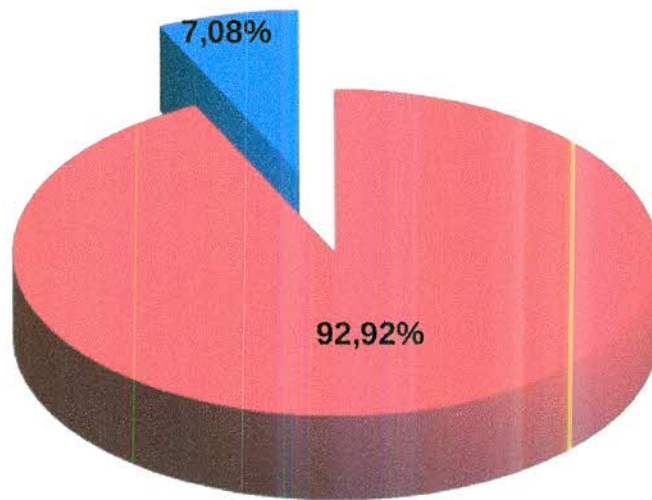
Dane MOPS

Wykres nr 9. Udział procentowy osób korzystających z pomocy społecznej do ogólnej liczby mieszkańców Czeladzi w 2012r.



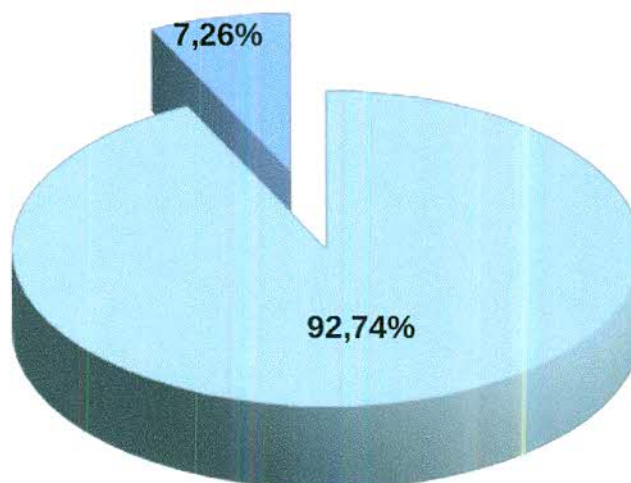
Dane MOPS

Wykres nr 10. Udział procentowy osób korzystających z pomocy społecznej do ogólnej liczby mieszkańców Czeladzi w 2013r.



Dane MOPS

Wykres nr 11. Udział procentowy osób korzystających z pomocy społecznej do ogólnej liczby mieszkańców Czeladzi w 2014r.



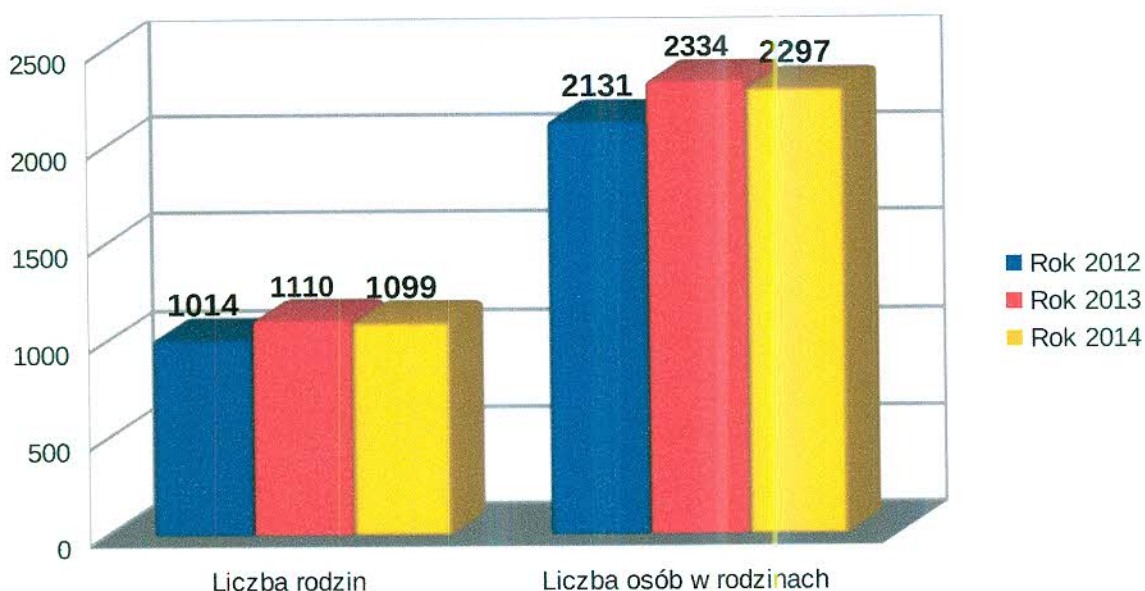
Dane MOPS

Z analizy powyższych wykresów wynika, iż z roku na rok wzrasta udział procentowy osób korzystających z pomocy społecznej w stosunku do ogólnej liczby mieszkańców Czeladzi. Dzieje się to mimo zmniejszającej się liczby mieszkańców Czeladzi.

Tabela nr 7. Liczba osób i rodzin oraz liczba osób w rodzinach, którym przyznano świadczenie w latach 2012-2014.

	Lata poprzednie		Rok 2014
	Rok 2012	Rok 2013	
OSOBY I RODZINY, KTÓRYM PRZYZNANO ŚWIADCZENIE			
Liczba rodzin	1 014	1 110	1 099
Liczba osób w rodzinach	2 131	2 334	2 297

Wykres nr 12 Liczba rodzin i liczba osób w rodzinach, którym przyznano świadczenie w latach 2012-2014.

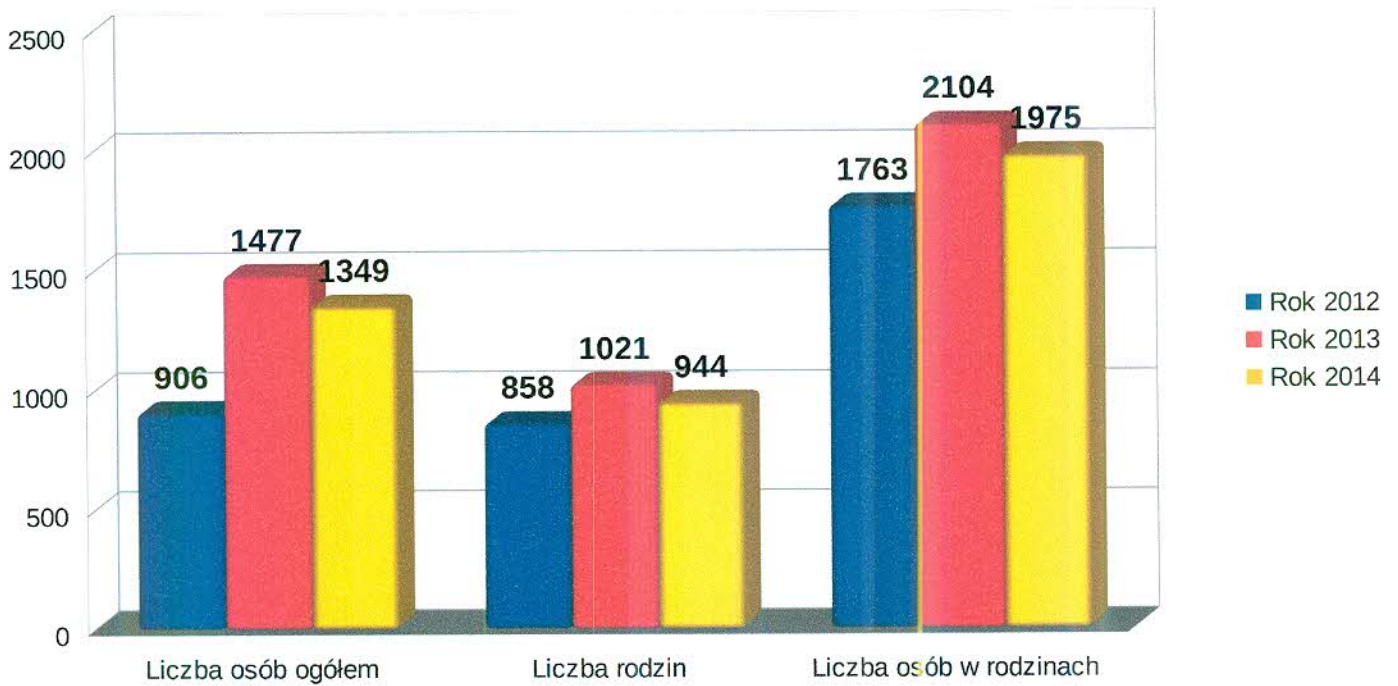


Dane MOPS

Tabela nr 8. Liczba osób i rodzin oraz liczba osób w rodzinach, którym przyznano świadczenie pieniężne w latach 2012-2014.

	Lata poprzednie		Rok 2014
	Rok 2012	Rok 2013	
OSOBY I RODZINY, KTÓRYM PRZYZNANO ŚWIADCZENIE PIENIĘŻNE			
Liczba osób ogółem	906	1 477	1 349
Liczba rodzin	858	1 021	944
Liczba osób w rodzinach	1 763	2 104	1 975

Wykres nr 13. Liczba osób, rodzin i liczba osób w rodzinach, którym przyznano świadczenie pieniężne w latach 2012-2014.

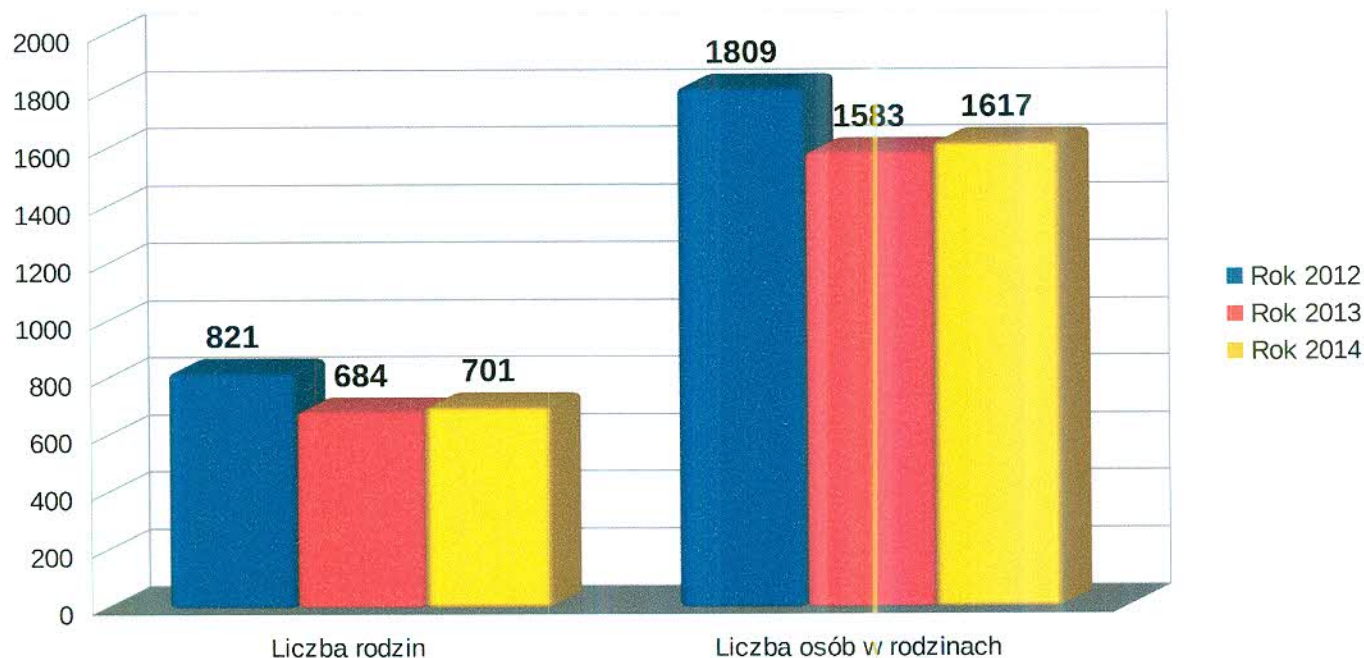


Dane MOPS

Tabela nr 9. Liczba osób i rodzin oraz liczba osób w rodzinach, którym przyznano świadczenie niepieniężne w latach 2012-2014.

	Lata poprzednie		Rok 2014
	Rok 2012	Rok 2013	
OSOBY I RODZINY, KTÓRYM PRZYZNANO ŚWIADCZENIE NIEPIENIĘŻNE			
Liczba rodzin	821	684	701
Liczba osób w rodzinach	1 809	1 533	1 617

Wykres nr 14. Liczba osób i rodzin oraz liczba osób w rodzinach, którym przyznano świadczenie niepieniężne w latach 2012-2014.

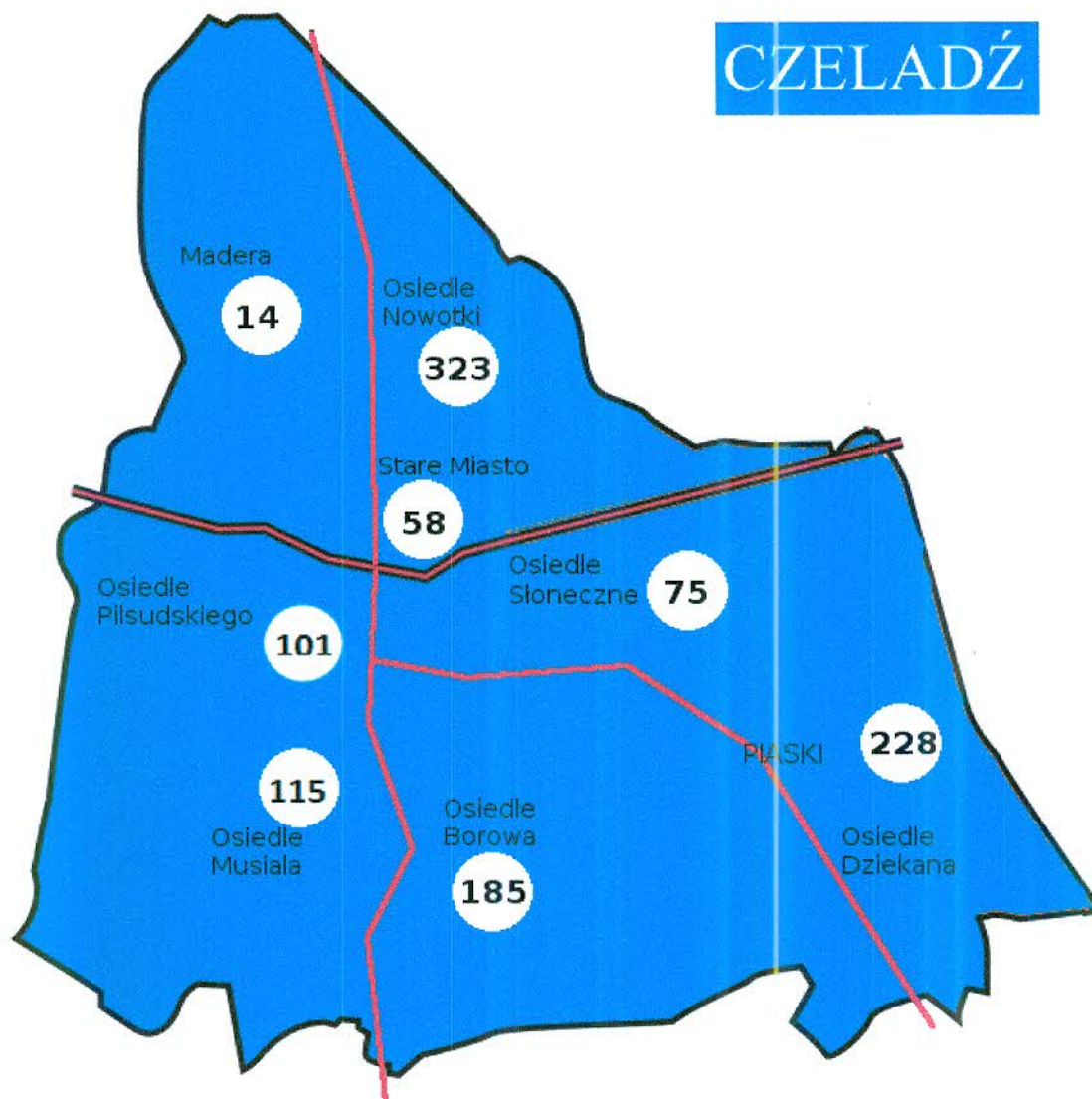


Dane MOPS

Analizując liczbę środowisk klientów systemu pomocy społecznej uzyskujących wsparcie w ramach ustawy o pomocy społecznej, obserwujemy, że nadal występuje duże zapotrzebowanie na świadczenia z zakresu pomocy społecznej. Znaczna część mieszkańców miasta nie radzi sobie z zaspokojeniem podstawowych potrzeb wsparcia. Spowodowane to jest m.in.:

- trudną sytuacją na rynku pracy,
- mieszkańcy miasta osiągają niskie dochody, które nie pozwalają na zabezpieczenie podstawowych potrzeb,
- starzeniem się społeczeństwa - do pomocy społecznej zgłasza się więcej osób samotnych, schorowanych, niepełnosprawnych, ponoszących wysokie koszty związane z leczeniem, zakupem leków,
- brak pracy powoduje, iż w sytuacji pogorszenia stanu zdrowia, mieszkańcy nie posiadają uprawnień do świadczeń emerytalno – rentowych z ZUS, dlatego też większość z nich uzyskuje orzeczenia o umiarkowanym lub znacznym stopniu niepełnosprawności, co przy niskim dochodzie lub jego całkowitym braku uprawnia ich do otrzymania zasiłku stałego i możliwości opłacania przez Ośrodek składki zdrowotnej.

3.2. Przestrzenna mapa rodzin korzystających z pomocy społecznej.



Dane MOPS

Integralną częścią zobrazowania zagrożeń społecznych mieszkańców miasta jest budowanie map problemów i zjawisk społecznych. Przedstawiona mapa przedstawia przestrzenną dystrybucję miejsc zamieszkania klientów Ośrodka Pomocy Społecznej w Czeladzi w 2014r. Z danych ośrodka wynika, że najczęściej świadczeniobiorców pochodzi z rejonu osiedla Nowotki oraz dzielnicy Piaski.

Tabela nr 10. Liczba rodzin korzystających z pomocy z podziałem na poszczególne osiedla i ulice.

Osiedle	Ulica	Liczba rodzin korzystających z pomocy
Nowotki	11 Listopada	8
	17 Lipca	43
	Armii Krajowej	21
	Będzińska	5
	Boczna	5
	Grodziecka	22
	Miasta Auby	15
	Ogrodowa	16
	Spółdzielcza	13
	Szkolna	25
	Szpitalna	68
	Tuwima	42
	Waryńskiego	31
Wojkowska	9	
	323	

Osiedle	Ulica	Liczba rodzin korzystających z pomocy
Piłsudskiego	35 Lecia PRL	14
	Legionów	46
	Siemianowicka	1
	Składkowskiego	21
	Sportowa	5
	Staszica	14
	101	

Osiedle	Ulica	Liczba rodzin korzystających z pomocy
Stare Miasto	Bytomska	24
	Ciasna	2
	Kacza	6
	Kilińskiego	7
	Pieńkowskiego	4
	Podwalna	1
	Rynek	6
	Rynkowa	5
	Walna	1
	Wąska	2
	58	

Osiedle	Ulica	Liczba rodzin korzystających z pomocy
Musiąta	21 Listopada	50
	Dehnelów	21
	Górnicza	2
	Miła	2
	Powstańców Śl.	12
	Skłodowskiej	14
	Węglowa	14
	115	

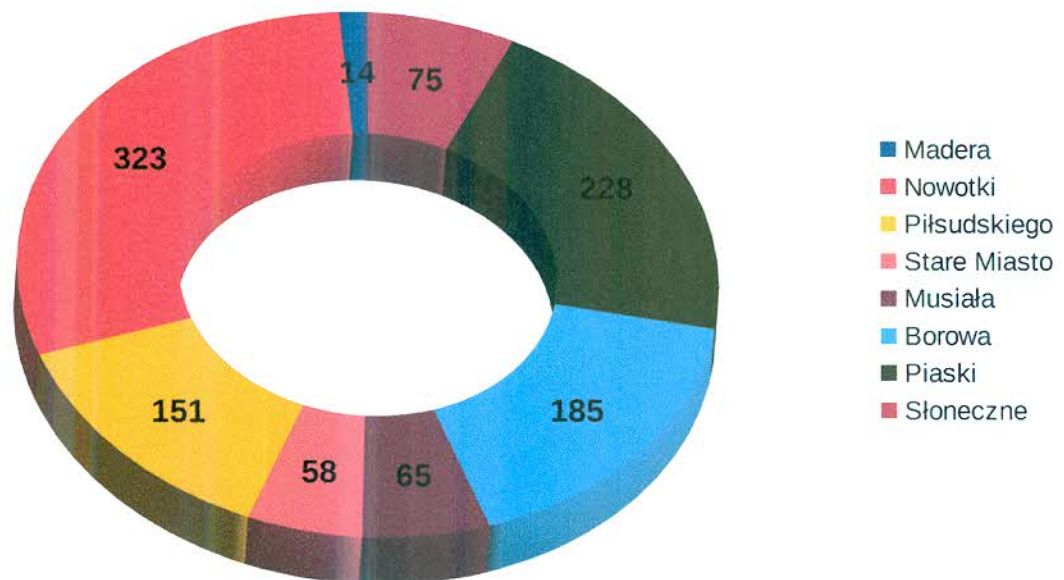
Osiedle	Ulica	Liczba rodzin korzystających z pomocy
Madera	Przełajska	11
	Rolnicza	1
	Zielona	2
	14	

Dzielnica	Ulica	Liczba rodzin korzystających z pomocy
Piaski	27 Stycznia	5
	3 Kwietnia	34
	3 Szyb	4
	Bema	3
	Betonowa	22
	Brzechwy	1
	Daleka	5
	Dziekana	26
	Francuska	3
	Jasna	1
	Konopnickiej	1
	Kościuszki	24
	Krakowska	3
	Krzywa	5
	Lipowa	3
	Małobądzka	1
	Mickiewicza	13
	Norwida	7
	Piaskowa	7
	Promyka	2
	Robotnicza	2
	Sikorskiego	2
	Słowackiego	1
	Spacerowa	1
	Stawowa	1
	Szybkowa	2
	Trznadla	3
	Warszawska	21
	Wiejska	1
	Wincentego Pola	3
Zamiejska	2	
Zwycięstwa	19	
	228	

Osiedle	Ulica	Liczba rodzin korzystających z pomocy
Słoneczne	Ciołkowskiego	4
	Jaśminowa	1
	Kosmonautów	3
	Modrzejowska	1
	Mysłowicka	13
	Narutowicza	1
	Nowopogońska	42
	Poprzeczna	6
	Pusta	1
	Tulipanów	1
	Żytnia	2
		75

Osiedle	Ulica	Liczba rodzin korzystających z pomocy
Borowa	Aleja Róż	7
	Borowa	10
	Buczka	3
	Chopina	2
	Harcerska	2
	Kamienna	1
	Katowicka	61
	Moniuszki	2
	Nowa	21
	Polna	4
	Poniatowskiego	7
	Powstania Styczniowego	2
	Reymonta	49
	Strzelecka	9
	Ślepa	2
	Zacisze	3
	185	

Wykres nr. 15. Liczba rodzin korzystających z pomocy z podziałem na poszczególne osiedla.

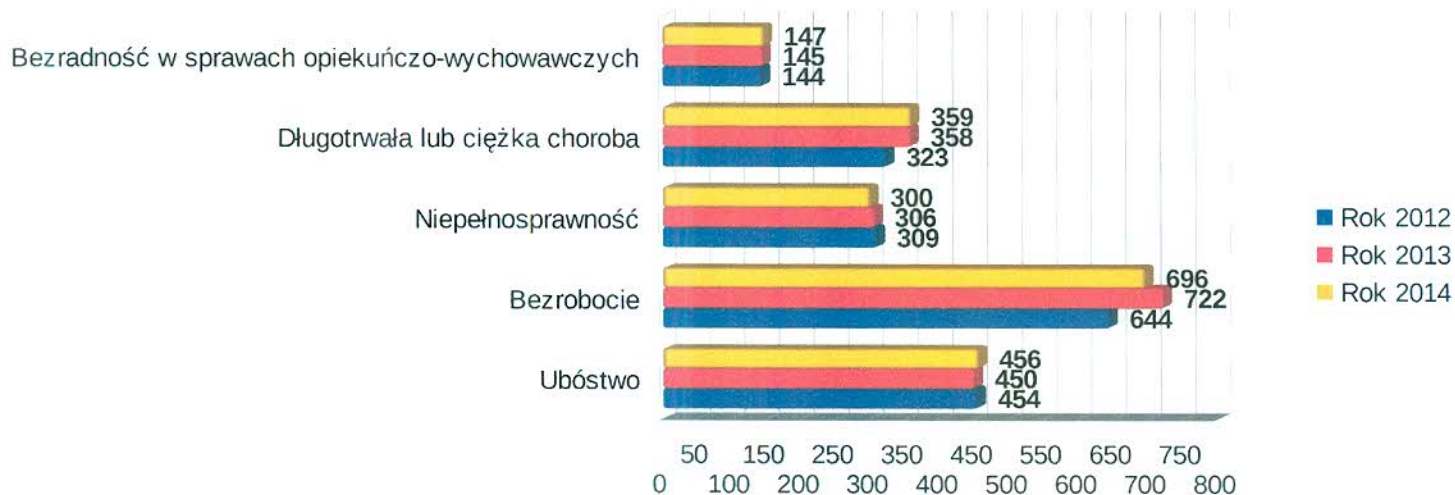


Dane MOPS

Tabela nr 11. Powody udzielenia pomocy i wsparcia w latach 2012-2014.

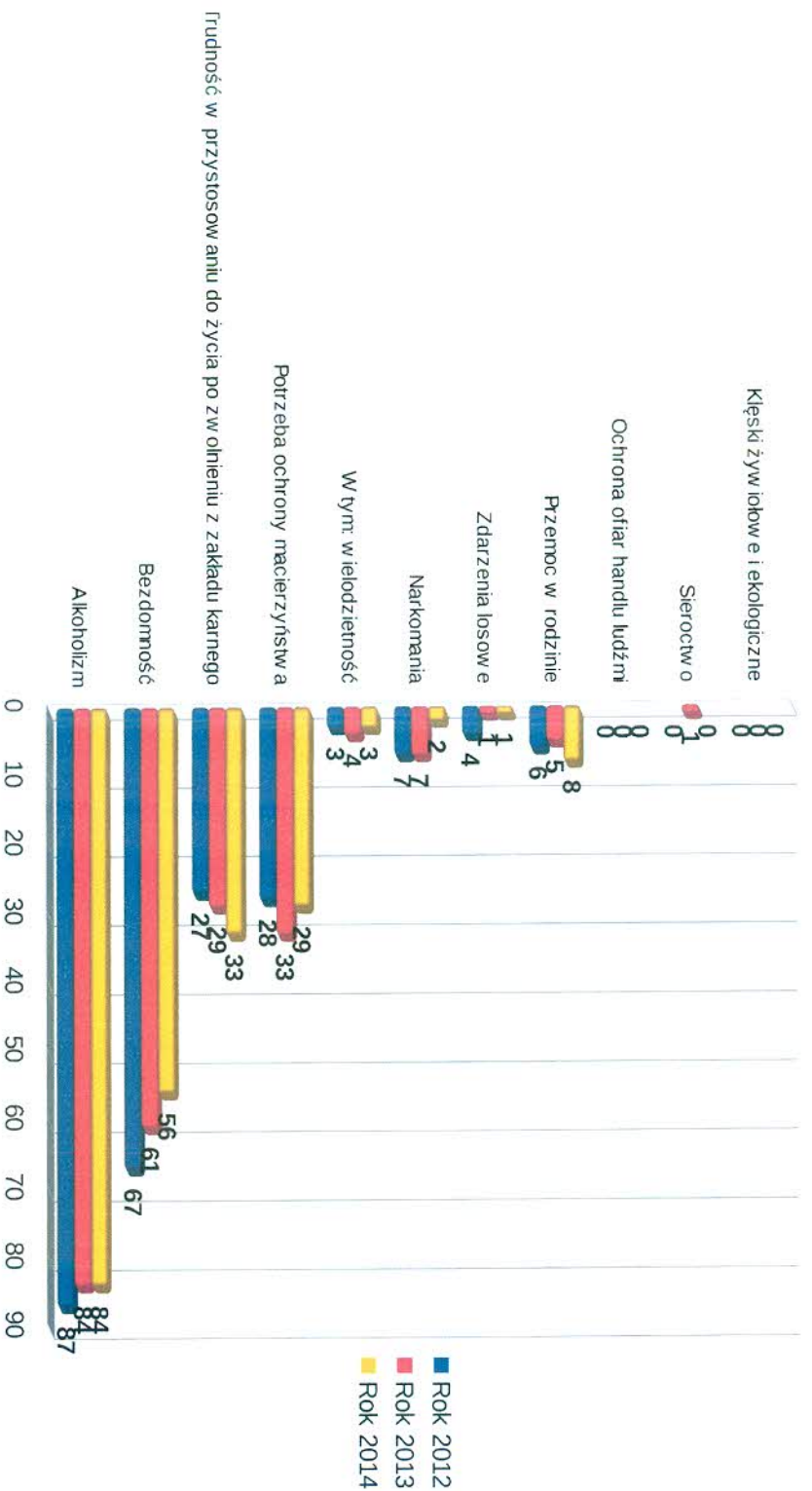
POWODY UDZIELENIA POMOCY I WSPARCIA			
	Rok 2012	Rok 2013	Rok 2014
Ubóstwo	454	450	456
Bezrobocie	644	722	696
Niepełnosprawność	309	306	300
Długotrwała lub ciężka choroba	323	358	359
Bezradność w sprawach opiekuńczo-wychowawczych	144	145	147
Alkoholizm	87	84	84
Narkomania	7	7	2
Potrzeba ochrony macierzyństwa	28	33	29
W tym: wielodzietność	3	4	3
Bezdomność	67	61	56
Trudność w przystosowaniu do życia po zwolnieniu z zakładu karnego	27	29	33
Zdarzenia losowe	4	1	1
Kłęski żywiołowe i ekologiczne	0	0	0
Sieroctwo	0	1	0
Przemoc w rodzinie	6	5	8
Ochrona ofiar handlu ludźmi	0	0	0

Wykres nr 16. Główne powody udzielenia pomocy i wsparcia w latach 2012-2014.



Dane MOPS

Wykres nr 17. Inne powody udzielenia pomocy i wsparcia w latach 2012-2014.



Dane MOPS

W 2014 roku podobnie jak w latach poprzednich dominującym powodem korzystania ze środków pomocy społecznej w gminie Czeladź było bezrobocie, które występuje w 696 rodzinach. Z uwagi na utrzymujący się wciąż wysoki wskaźnik bezrobocia niezbędne jest podejmowanie działań ukierunkowanych przede wszystkim na zwiększenie szans w znalezieniu zatrudnienia przez osoby borykające się z problemem bezrobocia, nieaktywne zawodowo, zagrożone wykluczeniem społecznym. Z analizy danych PUP w Będzinie wynika, iż w okresie I-XII.2014 roku zgłosiło się do Urzędu 2091 osób (w tym 991 kobiet, 1100 mężczyzn) z terenu gminy Czeladź, które uzyskały status osoby bezrobotnej. Stopa bezrobocia w Powiecie Będzińskim wynosi 14,4 % - dane na koniec grudnia 2014r. Stopa bezrobocia w Województwie Śląskim wyniosła 9,6% %. Na koniec XII.2014r. w ewidencji PUP Będzin pozostawało 1695 os. z terenu gminy Czeladź (w tym 860 kobiet, 835 mężczyzn), co stanowiło 23.76% ogółu bezrobotnych w powiecie będzińskim. Wśród tych osób były 1074 osoby długotrwale bezrobotne (532 kobiety i 542 mężczyzn) 168 osób do 25 roku życia (102 kobiety i 66 mężczyzn) i 565 osób powyżej 50 roku życia (233 kobiety i 332 mężczyzn).

Niepokojące jest zjawisko określane przez badaczy mianem pozornego bezrobocia, odnoszące się głównie do podopiecznych Ośrodka. Pozornych bezrobotnych można podzielić na tych, którzy nie są zainteresowani pracą (nie szukają jej i/lub nie są gotowi jej podjąć) oraz pracujących na czarno lub w inny sposób osiągających dochód. W/w bezrobotni nie podjęliby pracy, nawet gdyby rynek ich wzywał, dzięki zarejestrowaniu w urzędzie otrzymują bezpłatne ubezpieczenie zdrowotne a także status osoby bezrobotnej co umożliwia ubieganie się o świadczenia z pomocy społecznej (niejednokrotnie warunkiem przyznania pomocy finansowej jest konieczność posiadania statusu osoby bezrobotnej zgodnie z Ustawą o promocji zatrudnienia i instytucjach rynku pracy). Należy dodać, że w związku ze wzrostem popytu na pracę długość okresu pozostawania bez zatrudnienia jest silnie skorelowana zarówno z kwalifikacjami jak i motywacją do znalezienia pracy.

Osoby wykształcone a także posiadające umiejętności i kwalifikacje dostosowane do potrzeb rynku pracy pozostają w rejestrze bezrobotnych krócej niż pozostali, jednakże najważniejszym czynnikiem jest chęć do podjęcia pracy. Brak chęci do pracy jest charakterystyczny dla podopiecznych Ośrodka zwłaszcza gdy podjęcie zatrudnienia spowoduje wzrost dochodu, a w konsekwencji oznacza to utratę prawa do świadczeń pieniężnych.

Równie istotnym powodem korzystania z pomocy społecznej było ubóstwo. Wsparcie z tego tytułu w minionym roku uzyskało 456 rodzin.

Ubóstwo jest bardzo groźnym zjawiskiem, gdyż pociąga za sobą wiele negatywnych zjawisk. Jest źródłem przestępczości, a także wielu zachowań, które nie są społecznie akceptowane. Obecnie ubóstwo traktowane jest jako jeden z podstawowych czynników należących do strukturalnych wad określonych społeczności.

Podstawą w określeniu linii oznaczającej ubóstwo jest minimum socjalne. Wyznacza ono kategorię, która mierzy głównie: koszt utrzymania domowych gospodarstw przy uwzględnieniu podstawowych potrzeb bytowo - konsumpcyjnych. Bardzo często stosowane jest pojęcie tzw. koszyka minimum socjalnego. Pojęcie to wyznacza przede wszystkim granice w wydatkach danego gospodarstwa domowego powyżej której uznaje się, iż jest godziwy poziom życia. W koszyku tym znajdują się dobra, które mają na celu zaspokojenie następujących potrzeb:

- ✓ egzystencjonalnych - (zalicza się do nich żywność, mieszkanie, obuwie, odzież), higienę oraz ochronę życia,
- ✓ do wykonywania pracy - (czyli lokalny transport oraz łączność),
- ✓ kształcenia - (wychowanie dzieci czy oświata) oraz potrzeby utrzymania rodzinnych i towarzyskich więzi, a także potrzebę brania czynnego udziału w życiu kulturalnym.

Innym pojęciem, które także służy do pomiaru ubóstwa to tzw. minimum egzystencji. To z kolei jest dolne kryterium w którym granica wyznacza zakres i poziom w zaspokojeniu potrzeb, gdzie poniżej jeżeli występuje to ma miejsce zagrożenie życia, a także zagrożenie rozwoju człowieka – psychofizjologicznego.

Jeśli chodzi o wydatki, jakie obejmuje ten koszyk to znajdują się tu tylko wydatki, które pozwalają przeżyć. Nie bierze się pod uwagę innych potrzeb. Należy również wspomnieć, iż funkcjonuje także pojęcie jak linia ubóstwa relatywnego, która oznacza odsetek osób które, żyją poniżej 50% ogółu poziomu - średnich - miesięcznych wydatków danego gospodarstwa domowego. Ustawa o pomocy społecznej wyznacza tzw. ustawowe pojęcie granicy, które świadczy o ubóstwie.

4. Świadczenia z pomocy społecznej.

Podstawowym celem działania Miejskiego Ośrodka Pomocy Społecznej w Czeladzi zgodnie z obowiązującym statutem, jest rozpoznawanie i zaspokajanie niezbędnych potrzeb życiowych osób i rodzin, które własnym staraniem nie są w stanie pokonać trudności życiowych.

Pomoc społeczna udzielana jest ze względu na trudne sytuacje życiowe. Ustawa o pomocy społecznej nie konkretyzuje tych sytuacji, wymienia jedynie najczęstsze powody ich powstania. Osoba, która znalazła się w trudnej sytuacji życiowej, innej niż w ustawie, ma prawo zwrócenia się do ośrodka pomocy społecznej o udzielenie pomocy. Zawarty w ustawie katalog osób uprawnionych do uzyskania pomocy oraz sytuacji, w jakich pomoc może być udzielona, nie jest katalogiem zamkniętym.

Obowiązkiem klienta przy udzielaniu pomocy jest jego współdziałanie w rozwiązywaniu swojej trudnej sytuacji życiowej. Zmusza to osoby wymagające wsparcia do zmiany postawy, na ogół biernej i roszczeniowej, na postawę aktywną w rozwiązywaniu własnych problemów. W swoich założeniach pomoc społeczna powinna bowiem, w miarę możliwości, doprowadzić osoby z niej korzystające do działań mających na celu usamodzielnienie się oraz integrację ze środowiskiem, choć w praktyce jest to bardzo trudne do osiągnięcia.

4.1. Formy pomocy społecznej.

Pomocy społecznej udziela się osobom i rodzinom w szczególności z powodu: ubóstwa, bezdomności, bezrobocia, niepełnosprawności, długotrwałej lub ciężkiej choroby, przemocy w rodzinie, potrzeby ochrony ofiar handlu ludźmi, sieroctwa, potrzeby ochrony macierzyństwa lub wielodzietności, bezradności w sprawach opiekuńczo - wychowawczych i prowadzenia gospodarstwa domowego, zwłaszcza w rodzinach niepełnych lub wielodzietnych, trudności w integracji cudzoziemców, którzy uzyskali w Rzeczypospolitej Polskiej status uchodźcy, ochronę uzupełniającą lub zezwolenie na pobyt czasowy, trudności w przystosowaniu do życia po zwolnieniu z zakładu karnego, alkoholizmu lub narkomanii, zdarzenia losowego i sytuacji kryzysowej, klęski żywiołowej lub ekologicznej.

Prawo do świadczeń przysługuje osobom i rodzinom, których posiadane dochody nie przekraczają kryteriów dochodowych ustalonych w oparciu o próg interwencji socjalnej, przy jednoczesnym wystąpieniu przynajmniej jednej z w/w okoliczności.

Zgodnie z Rozporządzeniem Rady Ministrów z dnia 17 lipca 2012 r. w sprawie zweryfikowanych kryteriów dochodowych oraz kwot świadczeń pieniężnych z pomocy społecznej,

kryterium dochodowe obowiązujące od dnia 1 października 2012 roku wynosi dla osoby samotnie gospodarującej - 542 zł, natomiast dla osoby w rodzinie - 456 zł,

Rodzaj, forma i rozmiar przyznanego świadczenie powinny być odpowiednie do okoliczności uzasadniających udzielenie świadczenie. Osoby (rodziny), których dochód przekracza powyższe kryterium dochodowe, a znalazły się w szczególnie trudnej sytuacji życiowej, mogą wówczas ubiegać się o pomoc finansową z pomocy społecznej. Podstawowym działaniem Ośrodka jest praca socjalna i świadczenie usług socjalnych. Świadczenia materialne powinny stanowić uzupełnienie tych działań.

4.2. Praca socjalna, kontrakt socjalny – narzędzie pracy socjalnej.

Praca socjalna to działania podejmowane przez pracowników socjalnych, skierowane na pomoc osobom i rodzinom we wzmocnieniu lub odzyskaniu zdolności do funkcjonowania w społeczeństwie oraz na tworzeniu warunków sprzyjających temu celowi. Polega przede wszystkim na udzielaniu informacji, wskazówek i pomocy w zakresie rozwiązywania spraw życiowych osób oraz na pomocy w uzyskaniu dla tych osób poradnictwa i wsparcia w rozwiązywaniu problemów w powołanych do tego instytucjach i organizacjach pozarządowych, a także na wspieraniu w uzyskiwaniu pomocy. Praca socjalna świadczona jest bez względu na posiadany dochód.

Pracownicy socjalni podejmują działania w tych obszarach funkcjonowania, w których osoba/rodzina napotyka trudności, których nie jest w stanie samodzielnie pokonać i wymaga wsparcia np. w realizowaniu funkcji opiekuńczo-wychowawczej, prowadzeniu gospodarstwa domowego, podtrzymaniu zdrowia, zdobyciu pracy, kontaktach z otoczeniem.

Praca socjalna może być prowadzona w oparciu o zawarty z rodziną/osobą kontrakt socjalny, czyli pisemną umowę zawartą z osobą ubiegającą się o pomoc, określającą uprawnienia i zobowiązania stron umowy. Kontrakt socjalny zawierany jest w celu określenia sposobu współdziałania w rozwiązywaniu problemów osób lub rodzin znajdujących się w trudnej sytuacji życiowej, wzmocnienia aktywności i samodzielności życiowej, zawodowej lub przeciwdziałania wykluczeniu społecznemu. Treść i sposób zawieranej w formie kontraktu socjalnego umowy są efektem indywidualnego podejścia do rodziny/osoby w oparciu o dobrze przygotowaną diagnozę.

W trakcie opracowania diagnozy rodzina/osoba definiuje przyczyny trudnej sytuacji, w której się znalazła oraz źródła tych przyczyn. Określa zasoby i możliwości własne oraz środowiska. Omawia ograniczenia powodujące trudności w rozwiązywaniu problemów życiowych.

Kontrakt socjalny służy jasnemu i precyzyjnemu formułowaniu celów dotyczących zmian, jakie zamierza się osiągnąć oraz wyznaczeniu dla nich ram czasowych. Pozwala rodzinom lub osobom zainteresowanym rozwiązaniem swoich problemów na wybór odpowiednich środków i metod działania prowadzących do realizacji długofalowego planu pomocy. W kolejnych etapach realizacji umożliwia dokonywanie oceny osiągniętych celów, zarówno krótko jak i długoterminowych, poprzez porównanie stanu wyjściowego osoby/rodziny ze stanem aktualnym.

Ocena umożliwia stwierdzenie, czy w sytuacji osoby/rodziny zachodzą zmiany i czy zmierzają one w wyznaczonym przez strony kontraktu kierunku. Pisemna forma kontraktu daje możliwość zarówno rodzinom/osobom jak i pracownikowi socjalnemu konfrontowania podejmowanych ustaleń z dalszą ich realizacją.

W 2014 roku zawarto 79 kontraktów socjalnych.

Tabela nr 12. Liczba zawartych przez pracowników socjalnych kontraktów socjalnych w latach 2012-2014.

	Lata poprzednie		Rok 2014
	Rok 2012	Rok 2013	
KONTRAKT SOCJALNY			
Liczba zawartych kontraktów socjalnych	71	61	79
Liczba osób ogółem objętych kontraktem	116	117	136

4.3. Zasilki stałe.

Jest to świadczenie o charakterze obligatoryjnym przysługujące na podstawie art. 37 ustawy o pomocy społecznej osobom niezdolnym do pracy z powodu wieku lub całkowicie niezdolnym do pracy, spełniającym kryterium dochodowe i stanowi uzupełnienie dochodu tych osób do kryterium ustawowego. W 2014r. zasilki stałe wypłacono w łącznej kwocie **672.247 zł.**

Tabela nr 13. Liczba osób pobierających zasilki stałe w latach 2012-2014.

	Lata poprzednie		Rok 2014
	Rok 2012	Rok 2013	
ZASIŁEK STAŁY			
Liczba osób	163	164	168
Liczba świadczeń	1 652	1 600	1 693
Kwota świadczeń w złotych	597 846	644 507	672 247

Tabela nr 14. Liczba osób samotnie gospodarujących pobierających zasiłek stały w latach 2012-2014.

	Lata poprzednie		Rok 2014
	Rok 2012	Rok 2013	
Zasiłek stały dla osób samotnie gospodarujących			
Liczba osób	140	143	143
Liczba świadczeń	1 436	1 404	1 442
Kwota świadczeń w złotych	532 992	579 411	596 114

Tabela nr 15. Liczba osób w rodzinie pobierających zasiłek stały w latach 2012-2014.

	Lata poprzednie		Rok 2014
	Rok 2012	Rok 2013	
Zasiłek stały dla osoby w rodzinie			
Liczba osób	24	21	25
Liczba świadczeń	216	196	251
Kwota świadczeń w złotych	64 854	65 096	76 133

4.4. Zasiłki okresowe.

Świadczenie przysługuje osobie, która znalazła się w trudnej sytuacji ze względu na szczególne okoliczności wymienione przez ustawę (długotrwała choroba, bezrobocie czy niepełnosprawność). Każda trudna sytuacja, połączona z niemożliwością jej samodzielnego przezwyciężenia, uprawnia do otrzymania tego świadczenia. Przyznanie zasiłku okresowego, podobnie jak zasiłku stałego, uzależnione jest od spełnienia kryterium dochodowego. Jego beneficjentem może być osoba samotnie gospodarująca i rodzina. Zasiłek nie może być jednak niższy niż 50 proc. różnicy między kryterium dochodowym osoby samotnie gospodarującej a dochodem tej osoby oraz między kryterium dochodowym rodziny a jej dochodem.

Tabela nr 16. Liczba osób pobierających zasiłek okresowy w latach 2012-2014 z podziałem na powody jego pobierania.

	Lata poprzednie		Rok 2014
	Rok 2012	Rok 2013	
ZASIŁEK OKRESOWY			
Liczba osób	531	651	668
Liczba świadczeń	3 114	4 232	4 349
Kwota świadczeń w złotych	730 248	1 239 541	1 218 519
Zasiłek okresowy z tytułu bezrobocia			
Liczba osób	525	649	666
Liczba świadczeń	3 062	4 100	4 302
Kwota świadczeń w złotych	719 803	1 203 720	1 207 201
Zasiłek okresowy z tytułu długotrwałej choroby			
Liczba osób	25	83	24
Liczba świadczeń	36	128	28
Kwota świadczeń w złotych	7 472	34 806	7 553
Zasiłek okresowy z tytułu niepełnosprawności			
Liczba osób	12	4	11
Liczba świadczeń	16	4	16
Kwota świadczeń w złotych	2 973	1 015	3 215
Zasiłek okresowy z tytułu możliwości utrzymania lub nabycia uprawnień do świadczeń z innych systemów zabezpieczenia społecznego			
Liczba osób	0	0	2
Liczba świadczeń	0	0	2
Kwota świadczeń w złotych	0	0	420

Tabela nr 17. Średnia wysokość zasiłku okresowego w latach 2012-2014.

Rok 2012	Rok 2013	Rok 2014
234,50	292,90	280,18

4.5. Zasiłki celowe i celowe specjalne.

Zasiłek celowy jest świadczeniem fakultatywnym przyznawanym na podstawie art. 39 ustawy o pomocy społecznej na zaspokojenie niezbędnej potrzeby życiowej, a w szczególności na pokrycie części lub całości kosztów zakupu żywności, leków i leczenia, opału, odzieży, niezbędnych przedmiotów użytku domowego, drobnych remontów i napraw w mieszkaniu, a także pokrycie kosztów pogrzebu.

W szczególnie uzasadnionych przypadkach, na podstawie art. 41 ustawy o pomocy społecznej,

osobie albo rodzinie o dochodach przekraczających kryterium ustawowe może być przyznany specjalny zasiłek celowy – w wysokości nieprzekraczającej odpowiednio kryterium dochodowego osoby samotnie gospodarującej lub rodziny.

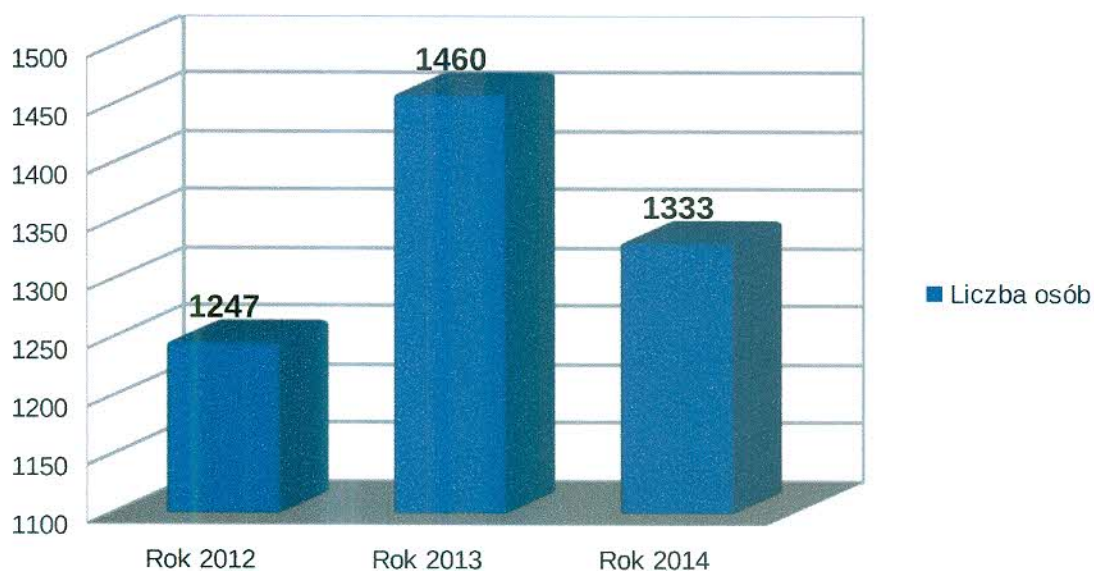
W 2014 roku na wypłatę zasiłków celowych i celowych specjalnych przeznaczono kwotę 1.193.289,00 zł, z czego m.in. z przeznaczeniem na:

- żywność - 365.519,27
- opał - 162.130,00
- czynsz, energia, gaz, woda - 67.264,68
- leki, realizacja recept, - 32.310,00
- odzież, obuwie, środki czystości - 139.110,26
- zasiłki celowe zwrotne - 3.600,00
- inne (wyrobienie dowodu-zrobienie zdjęć, remont, okulary, zdarzenia losowe)- 33.100,25

Tabela nr 18. Liczba osób pobierających zasiłek celowy w latach 2012-2014.

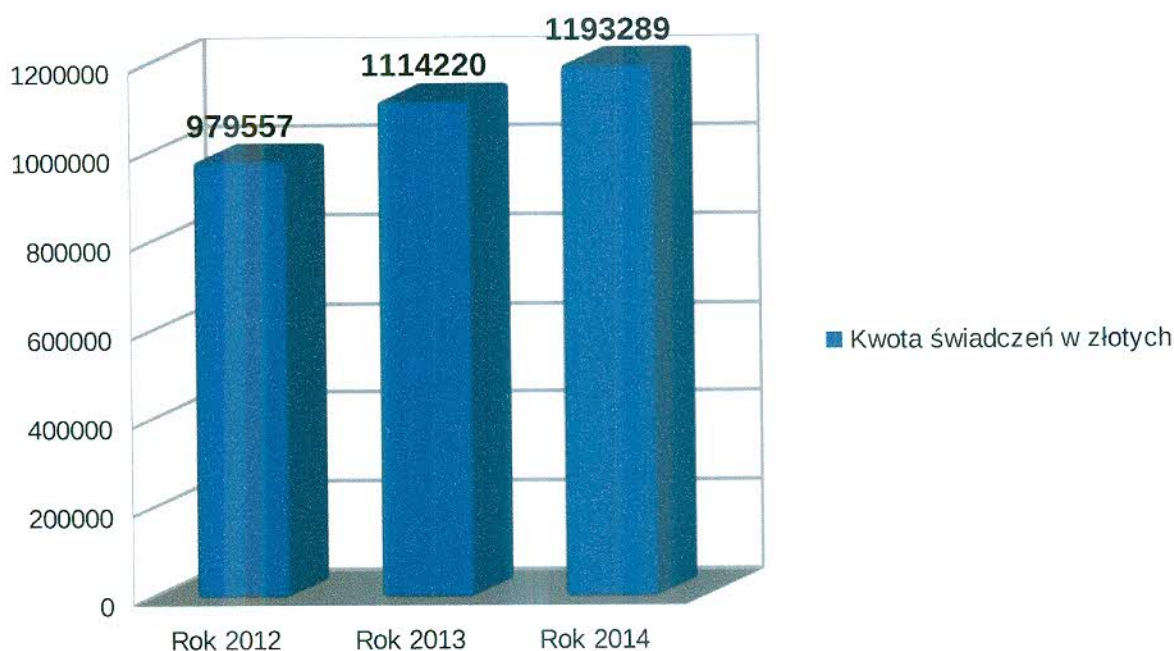
	Lata poprzednie		Rok 2014
	Rok 2012	Rok 2013	
ZASIŁEK CELOWY OGÓŁEM			
Liczba osób	1 247	1 460	1 333
Kwota świadczeń w złotych	979 557	1 114 220	1 193 289

Wykres nr 18 Liczba osób korzystających z pomocy w formie zasiłków celowych w latach 2012-2014.



Dane MOPS

Wykres nr 19. Kwota wydatkowanych świadczeń w formie zasiłków celowych w latach 2012-2014.



Dane MOPS

4.6. Schronienie.

Od roku 2006 Miejski Ośrodek Pomocy Społecznej w Czeladzi realizuje Gminny Program Wychodzenia z Bezdomności przyjęty Uchwałą nr LXIII/987/2006r. Rady Miejskiej w Czeladzi z dnia 23 lutego 2006r. Celem programu jest zapewnienie osobom zagrożonym bezdomnością oraz bezdomnym bezpieczeństwa socjalnego oraz warunków do pełnienia właściwych, adekwatnych do ich możliwości i potrzeb, społecznie użytecznych ról i funkcji społeczno – zawodowych. Program realizowany jest przez pracowników socjalnych Miejskiego Ośrodka Pomocy Społecznej w Czeladzi we współpracy z instytucjami gminnymi, jak również organizacjami pozarządowymi.

W ramach prowadzonej pracy socjalnej z bezdomnymi oprócz zapewnienia pobytu i wyżywienia w noclegowniach i domach dla bezdomnych, Miejski Ośrodek Pomocy Społecznej w Czeladzi zapewnia bezdomnym pomoc finansową w formie zasiłków celowych zgodnie z zawartymi we wnioskach potrzebami m.in. na żywność, leki, środki czystości, odzież oraz w formie zasiłków okresowych. Osobom spełniającym kryteria ustawy o pomocy społecznej wypłaca również zasiłki stałe. Oprócz pomocy finansowej bezdomnym przebywającym na terenie gminy Czeladź zapewnione są posiłki w Punktach Żywienia MOPS. Osobom bezdomnym udziela się także pomocy w uzyskaniu orzeczeń o ustaleniu stopnia niepełnosprawności oraz w przystosowaniu

do życia na wolności bezdomnym, którzy opuścili zakłady karne.

Bezdomność nie jest definiowana obecnie jako stan pozostawania bez miejsca zameldowania czy bez miejsca zamieszkania. Bezdomność, to również zjawisko społeczne, polegające na braku posiadania domu lub miejsca stałego pobytu gwarantującego jednostce lub rodzinie poczucie bezpieczeństwa, zapewniającego schronienie przed niekorzystnymi warunkami atmosferycznymi oraz zaspokojenie podstawowych potrzeb na poziomie uznawanym w danym społeczeństwie za wystarczający.

Do osób bezdomnych zalicza się osoby, bez zameldowania, rodziny, opuszczone lub odrzucone przez rodzinę, byłych więźniów oraz osoby na pograniczu eksmisji. Wyjście z bezdomności dokonuje się poprzez uzyskanie samodzielnego lokalu, samodzielne posiadanie środków finansowych na jego utrzymanie oraz odtworzenie umiejętności funkcjonowania społecznego, a zwłaszcza umiejętności planowania budżetu, budowania planów, tworzenia więzi społecznych. Wychodzenie z bezdomności jest procesem pozbywania się "syndromu bezdomności". Proces jest tym dłuższy, im dłużej osoba była bezdomna.

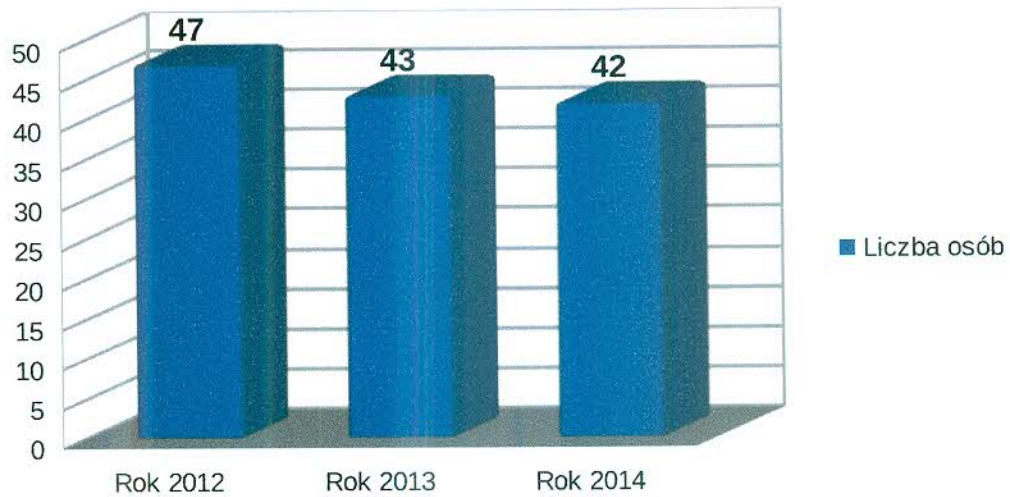
Zjawiska związane z procesami bezdomności i wykluczenia społecznego to przede wszystkim:

- a. rozpad rodziny – zerwanie więzi formalnych, psychologicznych i społecznych oraz brak możliwości spełnienia przez rodzinę jej podstawowych funkcji
- b. eksmisje - w 90 % przypadków spowodowane nie płaceniem czynszu
- c. opuszczenie zakładu karnego przy jednoczesnym braku możliwości powrotu do mieszkania
- d. brak stałych dochodów
- e. długotrwałe bezrobocie
- f. przemoc w rodzinie
- g. uzależnienia
- h. konflikty spowodowane brakiem tolerancji społecznej

Tabela nr 19. Liczba osób objętych pomocą w formie zapewnienia schronienia w noclegowni, domu dla bezdomnych w latach 2012-2014.

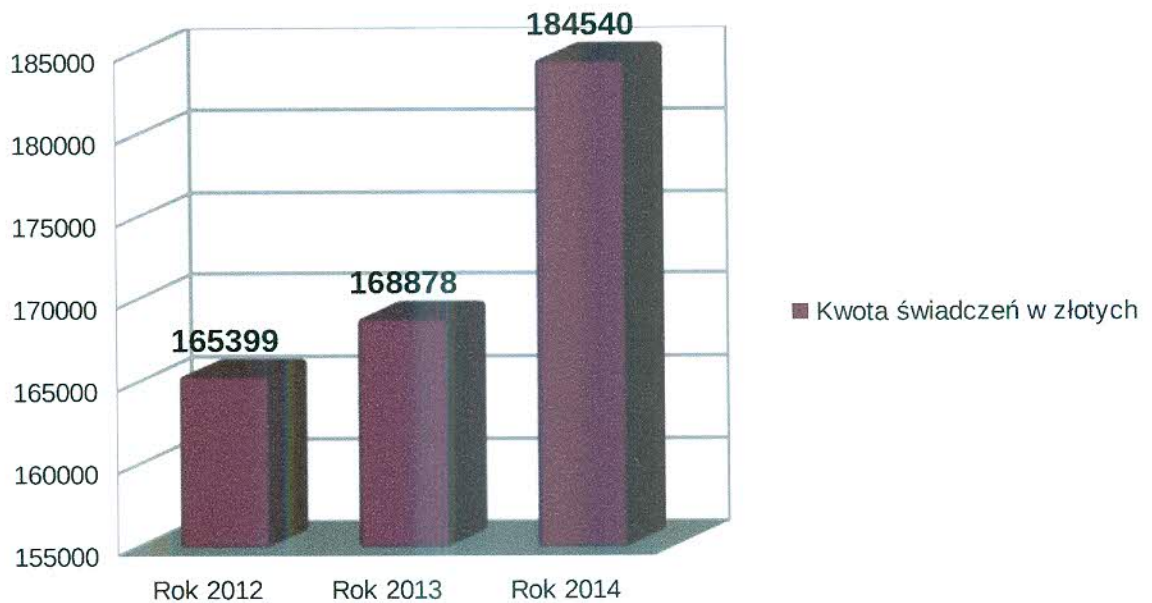
	Lata poprzednie		Rok 2014
	Rok 2012	Rok 2013	
SCHRONIENIE			
Liczba osób	47	43	42
Liczba świadczeń	7 880	7 979	7 772
Kwota świadczeń w złotych	165 399	168 878	184 540

Wykres nr 20. Liczba osób korzystających z pomocy w formie zapewnienia schronienia w noclegowni, domu dla bezdomnych w latach 2012-2014.



Dane MOPS

Wykres nr 21. Kwota wydatkowanych świadczeń z tytułu zapewnienia schronienia w noclegowni, domu dla bezdomnych w latach 2012-2014.



Dane MOPS

Wykaz noclegowni, domów dla bezdomnych, w których w 2014r. przebywali bezdomni z terenu gminy Czeladź.

L.p	Nazwa Schronienia
1	Centrum Pomocy Potrzebującym Dom dla Bezdomnych „ARKA” Dąbrowa Górnicza
2	Centrum Pomocy Potrzebującym Dom dla Bezdomnych „ARKA” Będzin
3	Chrześcijańskie Stowarzyszenie Dobroczynne. Gorenice
4	Chrześcijańskie Stowarzyszenie Dobroczynne Jaworzno
5	Chrześcijańskie Stowarzyszenie Dobroczynne Klucze
6	Chrześcijańskie Stowarzyszenie Dobroczynne Myszków
7	Chrześcijańskie Stowarzyszenie Dobroczynne Katowice
8	Chrześcijańskie Stowarzyszenie Dobroczynne Dąbrowa Górnicza
9	Caritas Diecezji Sosnowieckiej Będzin
10	Stowarzyszenie Wzajemnej Pomocy „AGAPE” Marianka Rędzińska
11	Punkt Pomocy Doraźnej dla Osób Bezdomnych w Kielcach
12	Hotel Pomocy Społecznej w Katowicach

4.7. Program wieloletni „Pomoc państwa w zakresie dożywiania” na lata 2014-2020.

Uchwałą Nr 221 Rady Ministrów z dnia 10 grudnia 2013 roku ustanowiony został wieloletni program wspierania finansowego gmin w zakresie dożywiania „Pomoc państwa w zakresie dożywiania” na lata 2014 – 2020. Program polega na dofinansowywaniu gmin udzielających pomocy mieszkańcom na dożywianie. Do pomocy kwalifikują się osoby, których dochód nie przekracza 150% kryterium dochodowego z ustawy o pomocy społecznej. Zgodnie z przyjętym programem, ze środków przekazanych gminom udziela się wsparcia, w szczególności:

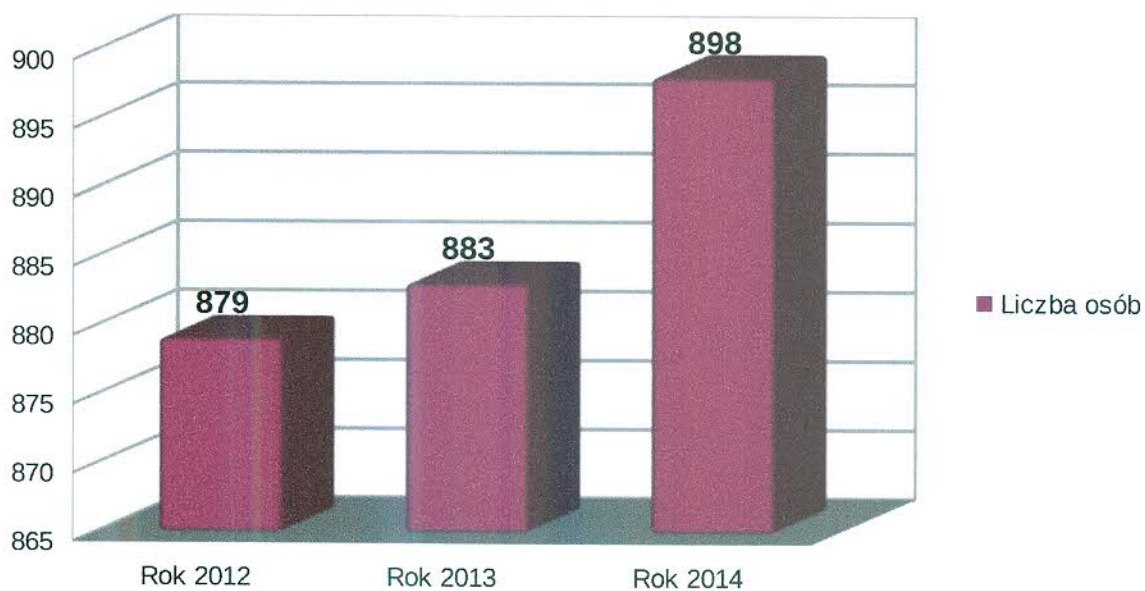
- 1) dzieciom do czasu podjęcia nauki w szkole podstawowej,
- 2) uczniom do czasu ukończenia nauki w szkole ponadgimnazjalnej,
- 3) osobom i rodzinom znajdującym się w trudnej sytuacji, wymienionym w art. 7 w/w ustawy, w szczególności osobom samotnym, w podeszłym wieku, chorym lub niepełnosprawnym.

W szczególnie uzasadnionych przypadkach, gdy uczeń lub dziecko wyraża chęć zjedzenia posiłku, odpowiednio dyrektor szkoły lub przedszkola informuje ośrodek pomocy społecznej o potrzebie udzielenia pomocy w formie posiłku, przy czym liczba dzieci i uczniów nie może przekroczyć 20% liczby uczniów i dzieci dożywianych w szkołach i przedszkolach na terenie gminy w poprzednim miesiącu kalendarzowym.

Tabela nr 20. Liczba osób, liczba świadczeń i kwota świadczeń dotycząca osób korzystających z pomocy w formie posiłku w latach 2012-2014.

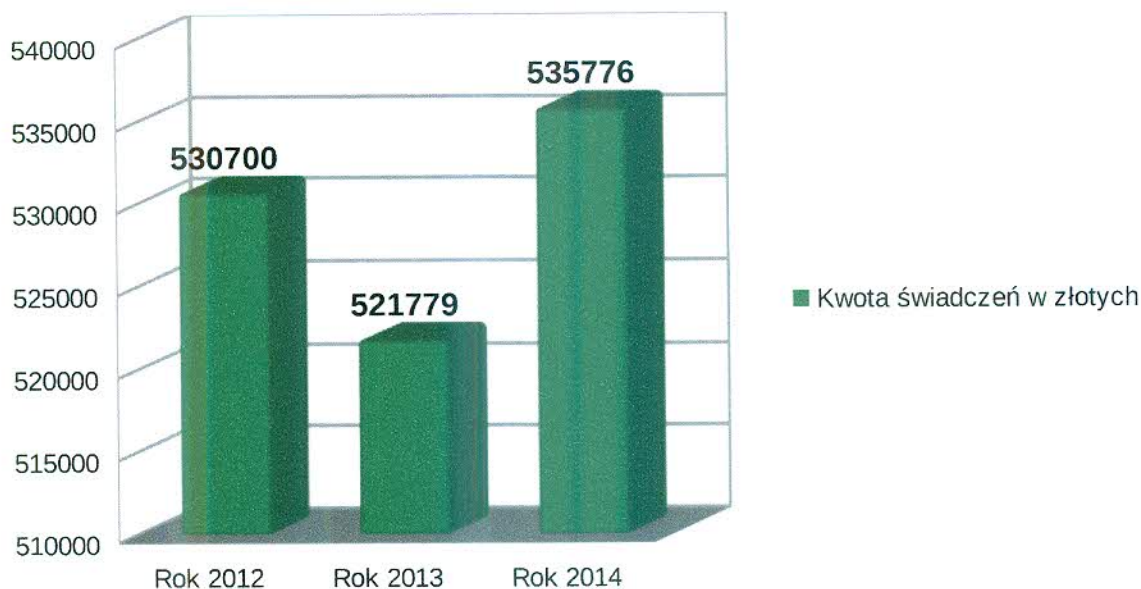
	Lata poprzednie		Rok 2014
	Rok 2012	Rok 2013	
POSIŁEK OGÓŁEM			
Liczba osób	879	883	898
Liczba świadczeń	182 782	189 292	193 959
Kwota świadczeń w złotych	530 700	521 779	535 776
W TYM: DLA DZIECI			
Liczba osób	441	458	471
Liczba świadczeń	74 527	83 498	84 050
Kwota świadczeń w złotych	182 709	202 310	204 757

Wykres nr 22. Liczba osób korzystających z pomocy w formie posiłku w latach 2012-2014.



Dane MOPS

Wykres nr 23. Kwota świadczeń wydatkowanych na pomoc w zakresie dożywiania w latach 2012-2014.



Dane MOPS

Dożywianie dzieci odbywa się w szkołach, przedszkolach i żłobkach, natomiast dorosłych w 3 Punktach Żywienia Miejskiego Ośrodka Pomocy Społecznej w Czeladzi:

- Punkt Żywienia Nr 1, ul. 17 Lipca 27,
- Punkt Żywienia Nr 2, ul. Zwycięstwa 6,
- Punkt Żywienia Nr 3, ul. 35-Lecia 6

Program na szczeblu gminy realizują samorządowe jednostki pomocy społecznej przy udziale innych jednostek organizacyjnych gminy.

Wykaz placówek oświatowych w których dofinansowane były posiłki dla dzieci i młodzieży w 2014 roku:

Szkoły Podstawowe:

- Szkoła Podstawowa nr 1 w Czeladzi;
- Szkoła Podstawowa nr 2 w Czeladzi;
- Szkoła Podstawowa nr 3 w Czeladzi;
- Szkoła Podstawowa nr 6 w Zespole Szkół Specjalnych w Czeladzi;
- Szkoła Podstawowa nr 7 w Czeladzi;
- Szkoła Podstawowa nr 45 w Sosnowcu;
- Ośrodek Szkolno-Wychowawczy w Będzinie;

Młodzieżowy Ośrodek Socjoterapii Tworóg;
Specjalny Ośrodek Szkolno-Wychowawczy dla Dzieci Słabowidzących i Niewidomych
w Dąbrowie Górniczej;
Szkoła Podstawowa nr 11 w Dąbrowie Górniczej;
Szkołą Podstawowa w Miejskim Zespole Szkół nr 3 w Będzinie.

Gimnazja:

Gimnazjum nr 1 w Czeladzi;
Gimnazjum nr 2 w Czeladzi;
Gimnazjum nr 3 w Czeladzi;
Gimnazjum w Zespole Szkół Specjalnych w Czeladzi;
Gimnazjum nr 3 w Siemianowicach Śl;
Gimnazjum nr 17 w Zespole Szkół Nr1 w Sosnowcu;
Gimnazjum nr 13 w Sosnowcu;
Zespół Szkół Sportowych im. Olimpijczyków w Dąbrowie Górniczej.

Szkoły ponadpodstawowe:

Zasadnicza Szkoła Zawodowa w Zespole Szkół Specjalnych w Czeladzi;
Zespół Szkół Specjalnych nr 4 w Sosnowcu;
Zespół Szkół Ogólnokształcących nr13 w Sosnowcu;
Zespół Szkół Ogólnokształcących nr14 w Sosnowcu;
Zespół Szkół Technicznych w Słubicach;
Bursa szkolna w Łodzi;
Szkoła Mistrzostwa Sportowego Liceum Ogólnokształcące w Łodzi.

Przedszkola:

Przedszkole nr 1 w Czeladzi;
Przedszkole nr 4 w Czeladzi;
Przedszkole nr 5 w Czeladzi;
Przedszkole nr 7 w Czeladzi;
Przedszkole nr 9 w Czeladzi;
Przedszkole nr 10 w Czeladzi;
Przedszkole nr 11 w Czeladzi;
Przedszkole w Zespole Szkół Specjalnych w Czeladzi;

Przedszkole nr 11 w Sosnowcu;

Przedszkole nr 5 w Będzinie.

Żłobek Miejski w Czeladzi;

4.8. Sprawienie pogrzebu.

Pomoc społeczna obejmuje obowiązek sprawienia pogrzebu w sposób ustalony przez gminę, zgodnie z wyznaniem zmarłego. Sprawienie pogrzebu przysługuje osobom zmarłym zamieszkałym lub przebywającym na terenie gminy, w stosunku do których nie ustalono osób zobowiązanych do sprawienia pogrzebu lub gdy osoby zobowiązane nie mają takich możliwości. Sprawienie pogrzebu jest zadaniem własnym gminy o charakterze obowiązkowym. W 2014 roku sprawiono 3 pogrzeby a łączny koszt wyniósł 3.123 zł.

Tabela nr 21. Liczba pogrzebów i kwota wydatkowanych na ten cel świadczeń w latach 2012-2014.

	Lata poprzednie		Rok 2014
	Rok 2012	Rok 2013	
SPRAWIENIE POGRZEBU			
Liczba osób	8	7	2
Kwota świadczeń w złotych	15 587	8 991	3 123

4.9. Usługi opiekuńcze.

Usługi opiekuńcze należą do zadań własnych gminy o charakterze obowiązkowym. Obejmują pomoc w zaspakajaniu codziennych potrzeb życiowych, opiekę higieniczną, zaleconą przez lekarza pielęgnację oraz w miarę możliwości, zapewnienie kontaktów z otoczeniem. Osobom obłożnie chorym o największym stopniu dysfunkcji organizmu, całkowicie niezdolnym do samodzielnej egzystencji zapewniana jest opieka sześć razy w tygodniu.

Usługi opiekuńcze świadczone są w zakresie :

- czynności gospodarczych poprzez zakup artykułów spożywczych, przygotowanie posiłku lub jego dostarczanie, utrzymanie w czystości sprzętu gospodarstwa domowego, sanitarnego, pomieszczenia w którym podopieczny przebywa. Pranie odzieży, palenie w piecu itp.,
- czynności pielęgnacyjnych poprzez karmienie, mycie, zmianę bielizny osobistej, pościelowej, przesłanie łóżka, pomoc w załatwianiu potrzeb fizjologicznych, zapobieganie odleżynom i odparzeniom, itp.,

Czeladź boryka się z problemami starzejącej się społeczności. Coraz więcej jest ludzi starszych, chorych, wymagających opieki, co można zauważyć w ciągłym wzroście liczby osób korzystających z usług opiekuńczych.

Tabela nr 23. Liczba osób korzystających z pomocy w formie usług opiekuńczych w latach 2012-2014.

Usługi opiekuńcze	2012r nastająco	2013r nastająco	2014r nastająco
Liczba osób	89	92	115

Z usług opiekuńczych korzystają osoby w wieku senioralnym, jak również osoby niepełnosprawne posiadające znaczny stopień niepełnosprawności.

W 2014 roku na 115 osób korzystających z pomocy w formie usług opiekuńczych 74 osoby były w wieku poprodukcyjnym, a 54 osoby posiadały znaczny lub umiarkowany stopień niepełnosprawności.

W Miejskim Ośrodku Pomocy Społecznej w Czeladzi realizowane były również specjalistyczne usługi opiekuńcze dla osób z zaburzeniami psychicznymi.

Zgodnie z art 18 ust 1 ustawy o pomocy społecznej specjalistyczne usługi opiekuńcze dla osób z zaburzeniami psychicznymi należą do realizowanych przez gminę zadań zleconych z zakresu administracji rządowej.

Usługi te są świadczeniem niepieniężnym w ramach systemu pomocy społecznej.

Wymogi dotyczące specjalistycznych usług określa Rozporządzenie Ministra Polityki Społecznej z dnia 22 września 2005 r. w sprawie specjalistycznych usług opiekuńczych. Zgodnie z rozporządzeniem usługi te mają być świadczone przez specjalistów z odpowiednim stażem pracy. Dodatkowo, w przypadku pracy z osobami z zaburzeniami psychicznymi, osoby te muszą mieć udokumentowane przeszkolenie w zakresie prowadzenia treningów w umiejętnościach społecznych.

Tabela nr 24. Liczba osób korzystających z pomocy w formie specjalistycznych usług opiekuńczych w latach 2012-2014 oraz kwota wydatkowanych świadczeń.

Specjalistyczne usługi dla osób z zaburzeniami psychicznym	2012r.	2013r.	2014r.
Liczba osób	10	16	14
Liczba świadczeń (godz)	688	1924	815
Kwota	8225 zł	22 342 zł	10 051 zł

Zmiany związane z wiekiem prowadzą do ograniczenia samodzielności, utraty poczucia bezpieczeństwa i wynikającej z niej niemożności podejmowania samodzielnych decyzji. Wśród osób starszych dominują problemy materialne i zdrowotne. Brakuje zagospodarowania czasu wolnego osobom w podeszłym wieku w sposób aktywny.

Właściwie zorganizowana opieka w domu osoby starszej potrzebującej pomocy daje, oprócz zapewnienia podstawowych potrzeb bytowych, poczucie bezpieczeństwa oraz zaspokajają potrzebę kontaktu z kimś bliskim. Dzięki spełnieniu tych warunków ludzie starsi, chorzy, niepełnosprawni mogą żyć w miarę samodzielnie, pozostając nadal w miejscu swojego zamieszkania. Celem usług opiekuńczych jest wydłużenie czasu pobytu osób w środowisku zamieszkania.

4.10. Domy pomocy społecznej.

Osobie wymagającej całodobowej opieki z powodu wieku, choroby lub niepełnosprawności, niemogącej samodzielnie funkcjonować w codziennym życiu, której nie można zapewnić niezbędnej pomocy w formie usług opiekuńczych, przysługuje prawo do umieszczenia w domu pomocy społecznej.

Osobę wymagającą tej formy wsparcia kieruje się do domu pomocy społecznej odpowiedniego typu, zlokalizowanego jak najbliżej miejsca zamieszkania osoby kierowanej (chyba że okoliczności sprawy wskazują inaczej), po uzyskaniu zgody tej osoby lub jej przedstawiciela ustawowego na umieszczenie w domu pomocy społecznej.

Dom pomocy społecznej świadczy usługi bytowe, opiekuńcze, wspomagające i edukacyjne na poziomie obowiązującego standardu, w zakresie i formach wynikających z indywidualnych potrzeb osób w nim przebywających. Organizacja domu pomocy społecznej, zakres i poziom usług świadczonych przez dom uwzględnia w szczególności wolność, intymność, godność i poczucie bezpieczeństwa mieszkańców domu oraz stopień ich fizycznej i psychicznej sprawności. Dom pomocy społecznej może również świadczyć usługi opiekuńcze i specjalistyczne usługi opiekuńcze dla osób w nim zamieszkujących.

Domy pomocy społecznej, w zależności od tego, dla kogo są przeznaczone, dzielą się na następujące typy domów, dla:

- 1) osób w podeszłym wieku;
- 2) osób przewlekle somatycznie chorych;
- 3) osób przewlekle psychicznie chorych;

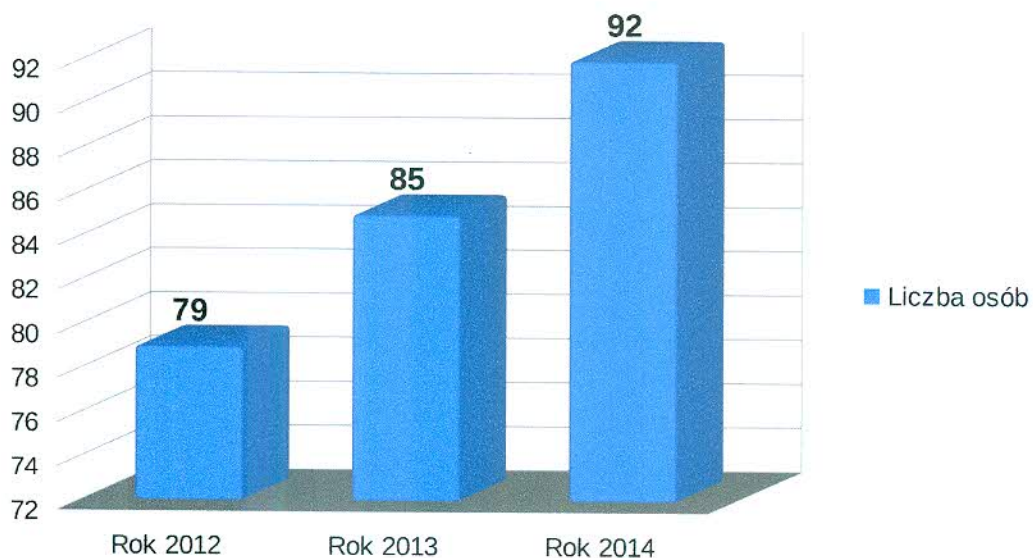
- 4) dorosłych niepełnosprawnych intelektualnie;
- 5) dzieci i młodzieży niepełnosprawnych intelektualnie;
- 6) osób niepełnosprawnych fizycznie;
- 7) osób uzależnionych od alkoholu.

Podstawą działań względem osób starszych jest przekonanie, że im dłużej stanowią oni integralną część społeczności lokalnej, tym dłużej są sprawni społecznie i nie trzeba zbyt wcześnie umieszczać ich w domach pomocy społecznej z całodobową opieką, która jest wysoce kosztowna i może przy wzrastającej liczbie osób starszych doprowadzić do tego, że nakłady budżetu miasta nie będą w stanie sprostać w tym zakresie. Zakres usług oferowanych przez gminę powinien opierać się zawsze na jak najdłuższym pozostawaniu tych osób w ich dotychczasowym środowisku. Z przedstawionych poniżej danych wynika, iż z roku na rok przybywa osób umieszczanych w domach pomocy społecznej, drastycznie również wzrastają kwoty z tytułu odpłatności gminy za te osoby.

Tabela nr 25. Liczba osób i kwota świadczeń z tytułu odpłatności za pobyt w domach pomocy społecznej w latach 2012-2014.

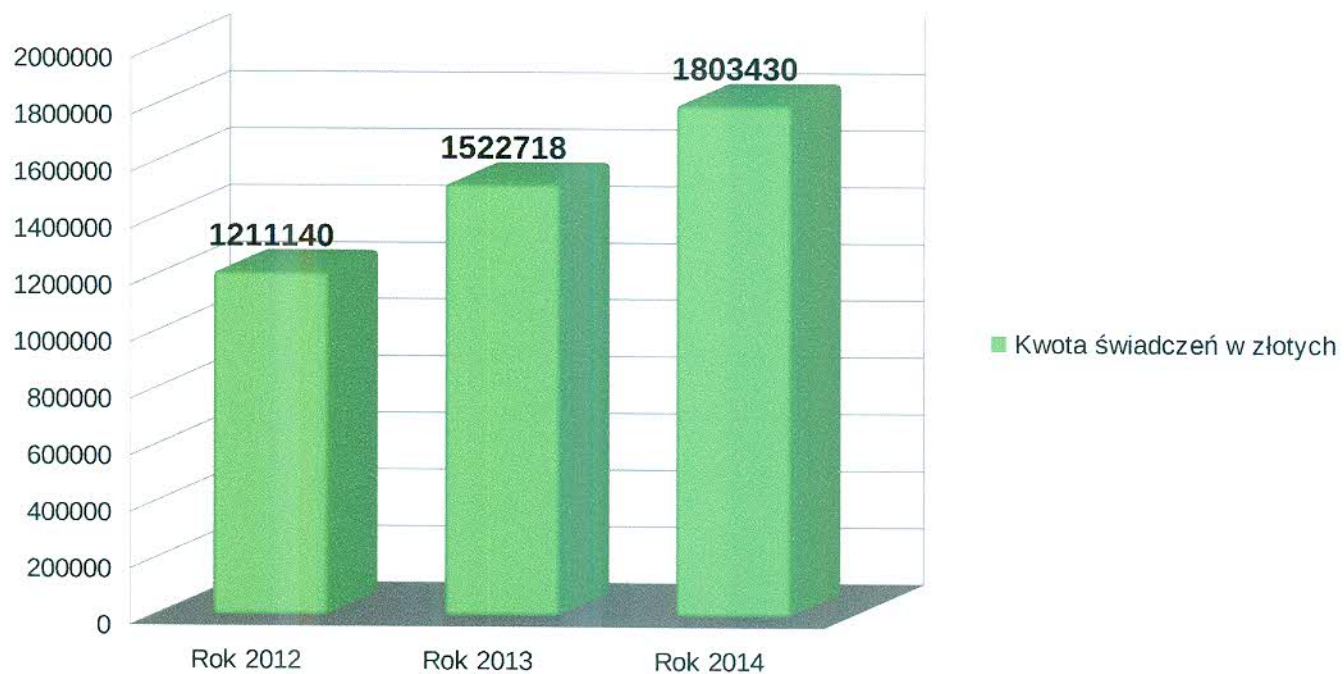
	Lata poprzednie		Rok 2014
	Rok 2012	Rok 2013	
ODPŁATNOŚĆ GMINY ZA POBYT W DOMU POMOCY SPOŁECZNEJ			
Liczba osób	79	85	92
Liczba świadczeń	782	836	898
Kwota świadczeń w złotych	1 211 140	1 522 718	1 803 430

Wykres nr 24. Liczba osób umieszczonych w domach pomocy społecznej w latach 2012-2014.



Dane MOPS

Wykres nr 25. Kwota świadczeń z tytułu odpłatności za pobyt w domach pomocy społecznej w latach 2012-2014.



Dane MOPS

Wykaz domów pomocy społecznej, w których przebywali w 2014r. mieszkańcy Czeladzi:

1	DPS, ul. Św. Brata Alberta 1, 37-700 Przemyśl	dla osób dorosłych niepełnosprawnych intelektualnie	2
2	DPS, ul. Mickiewicza 2, 42-506 Będzin	dla osób przewlekle psychicznie chorych	11
3	DPS, ul. Cyrana 10, 42-700 Lubliniec	dla osób przewlekle somatycznie chorych	4
4	DPS Słupia 91, 28-133 Pacanów	dla osób przewlekle psychicznie chorych	1
5	DPS, ul. Kościelna 5, Wilkowice	dla niepełnosprawnych fizycznie	1
6	DPS „Sadyba”, Skwirzowa 38, 27-670 Loniów	dla osób w podeszłym wieku	1
7	DPS, ul. Szpitalna 29, 44-194 Knurów	dla osób dorosłych niepełnosprawnych intelektualnie	1
8	DPS, ul. Witosa 24/26, 34-600 Limanowa	dla osób przewlekle somatycznie chorych	1
9	DPS, ul. Wolności 34, 42-674 Zbrosławice	dla osób dorosłych niepełnosprawnych intelektualnie	3
10	DPS, ul. Londzina 1, 43-400 Cieszyn	dla przewlekle psychicznie chorych	2
11	DPS, ul. Korfańtego 1, Cieszyn,	dla osób przewlekle somatycznie chorych	2
12	DPS, ul. Obrońców Poczty Gdańskiej 63, Jaworzno	dla osób przewlekle somatycznie chorych	1
13	DPS, ul. Przatówek 1, 98-240 Szadek	dla osób dorosłych niepełnosprawnych intelektualnie	1
14	DPS, ul. Sportowa 13, 43-430 Skoczów	dla osób dorosłych niepełnosprawnych intelektualnie	2
15	DPS, ul. Pyskowska 34, 42-674 Łubie	dla osób przewlekle psychicznie chorych	1
16	DPS „Betania”, ul. Katowicka 1, 43-400 Cieszyn	dla osób przewlekle somatycznie chorych	1
17	DPS ul. Wiejska 9, 57- 450 Ludwikowice Kłodzkie	dla dzieci i młodzieży niepełnosprawnych intelektualnie	1
18	DPS, ul. Sienkiewicza 6, 42-920 Blachownia	dla osób przewlekle psychicznie chorych	1
19	DPS, ul. Maciejkowicka 8, 41-100 Siemianowice Śl.	dla osób dorosłych niepełnosprawnych intelektualnie	1
20	DPS ul. Warowna 59, 43-200 Pszczyna	dla osób przewlekle psychicznie chorych	1
21	DPS, ul. Koniecpolska 20, Włoszczowa	dla osób przewlekle psychicznie chorych	1
22	DPS, ul. Gliwicka 22, 42-600 Tarnowskie Góry	dla osób przewlekle psychicznie chorych	1
23	DPS ul. Norwida 1, 41-300 Dąbrowa Górnicza	dla osób w podeszłym wieku	2
24	DPS, ul. Warszawska 49 A, 32-200 Miechów	dla osób dorosłych niepełnosprawnych intelektualnie	1
25	DPS, Żywiec ul. Śliżowy Potok 8	dla osób w podeszłym wieku	1
26	DPS, Zabrze ul. Cisowa 6	dla osób przewlekle somatycznie chorych	1
27	DPS, ul. J. Kantego 4, 32-300 Olkusz	dla osób przewlekle somatycznie chorych	1
28	Zgromadzenie Sióstr de Notre Dame, ul. Mickiewicza 8, Świebodzice	dla dzieci i młodzieży niepełnosprawnych intelektualnie	1
29	DPS, ul. Włoska 24, 42-612 Tarnowskie Góry	dla osób przewlekle somatycznie chorych	1
30	DPS, „Senior”, ul. Szpitalna 5a Czeladź	dla osób w podeszłym wieku	43

92

Wykaz domów pomocy społecznej z podziałem na typy domów i liczbą osób w nich przebywających:

Dom Pomocy Społecznej dla osób dorosłych niepełnosprawnych intelektualnie – 11 osób

- DPS, ul. Św. Brata Alberta 1, 37-700 Przemyśl
- DPS, ul. Szpitalna 29, 44-194 Knurów
- DPS, ul. Wolności 34, 42-674 Zbrosławice
- DPS, ul. Przatówek 1, 98-240 Szadek
- DPS, ul. Sportowa 13, 43-430 Skoczów
- DPS, ul. Maciejkowicka 8, 41-100 Siemianowice Śl.
- DPS, ul. Warszawska 49 A, 32-200 Miechów

Dom Pomocy Społecznej dla dzieci i młodzieży niepełnosprawnych intelektualnie – 2 osoby

- DPS ul. Wiejska 9, 57- 450 Ludwikowice Kłodzkie
- Zgromadzenie Sióstr de Notre Dame, ul. Mickiewicza 8, Świebodzice

Dom Pomocy Społecznej dla osób przewlekle somatycznie chorych – 12 osób

- DPS, ul. Cyrana 10, 42-700 Lubliniec
- DPS, ul. Witosy 24/26, 34-600 Limanowa
- DPS Jaworzno, ul. Obrońców Poczty Gdańskiej 63
- DPS, Korfantego 1, Cieszyn
- DPS „Betania” , ul. Katowicka 1, 43-400 Cieszyn
- DPS, ul. Cisowa 6, Zabrze
- DPS, ul. J. Kantego 4, 32-300 Olkusz
- DPS, ul. Włoska 24, 42-612 Tarnowskie Góry

Dom Pomocy Społecznej dla osób przewlekle psychicznie chorych – 19 osób

- DPS, ul. Mickiewicza 2, 42-506 Będzin
- DPS Słupia 91, 28-133 Pacanów
- DPS, ul. Londzina 1, 43-400 Cieszyn
- DPS, ul. Pyskowicka 34, 42-674 Łubie
- DPS, ul. Sienkiewicza 6, 42-920 Blachownia
- DPS ul. Warowna 59, 43-200 Pszczyna
- DPS, ul . Koniecpolska 20, Włoszczowa
- DPS, ul. Gliwicka 22, 42-600 Tarnowskie Góry

Dom Pomocy Społecznej dla osób w podeszłym wieku – 47 osób

- DPS ul. Norwida 1, 41-300 Dąbrowa Górnicza
- DPS, Żywiec ul. Śliżowy Potok 8
- DPS „Sadyba”, Skwirzowa 38, 27-670 Łoniów
- DPS, „Senior”, ul. Szpitalna 5a Czeladź

Dom Pomocy Społecznej dla osób niepełnosprawnych fizycznie – 1 osoba

- DPS, ul. Kościelna 5, Wilkowice

Do domów pomocy społecznej kierowane są osoby, które z powodu wieku, choroby lub niepełnosprawności nie mogą samodzielnie funkcjonować w środowisku, a dla których zapewniana przez rodzinę lub Miejski Ośrodek Pomocy Społecznej opieka jest niewystarczająca. Jak wykazuje powyższa tabela systematycznie rośnie liczba osób przebywających w domach pomocy społecznej. W 2014 roku w domach pomocy społecznej przebywało 92 mieszkańców Czeladzi. Na miejsce w domach pomocy społecznej oczekuje kolejnych 19 osób.

4.11. Wynagrodzenie za sprawowanie opieki nad osobami ubezwłasnowolnionymi.

Wynagrodzenie należne opiekunowi z tytułu sprawowania opieki przyznawane jest przez sąd właściwy ze względu zamieszkania osoby podlegającej opiece, a w przypadku braku miejsca jej zamieszkania – sąd miejsca jej pobytu. Przyznawanie wynagrodzenia przez sąd wynika stąd, że wykonuje on stały nadzór nad sprawowaniem opieki.

Wynagrodzenie za sprawowanie opieki jest świadczeniem pieniężnym z pomocy społecznej. Powyższy przepis reguluje, art. 36 pkt 1 lit. h o pomocy społecznej.

W 2014 roku Miejski Ośrodek Pomocy Społecznej w Czeladzi wypłacił 2 opiekunom przyznane postanowieniem Sądu wynagrodzenie za sprawowanie opieki nad osobami ubezwłasnowolnionymi. Koszt świadczeń w 2014 roku wyniósł 3.645,16 zł.

4.12. Decyzje potwierdzające prawo do świadczeń opieki zdrowotnej

Do korzystania ze świadczeń opieki zdrowotnej finansowanych ze środków publicznych na zasadach określonych w ustawie z dnia 27 sierpnia 2004 r. mają prawo, oprócz ubezpieczonych, inne osoby posiadające obywatelstwo polskie i posiadające miejsce zamieszkania na terytorium Rzeczypospolitej Polskiej o ile spełniają kryterium dochodowe wynikające z ustawy o pomocy społecznej. W tym przypadku potwierdzenie prawa do świadczeń opieki zdrowotnej stanowi decyzja wójta (burmistrza, prezydenta) gminy właściwej ze względu na miejsce zamieszkania świadczeniobiorcy.

Wydanie przedmiotowej decyzji poprzedza postępowanie analogiczne jak w przypadku przyznawania świadczeń z pomocy społecznej, a więc niezbędne jest przeprowadzenie rodzinnego wywiadu środowiskowego przez pracownika socjalnego. W wyniku tego wywiadu ustala się, czy dana osoba spełnia wymogi ustawowe i czy możliwe jest potwierdzenie prawa do świadczeń opieki zdrowotnej finansowanych ze środków publicznych.

W 2014r. wydanych zostało 85 decyzji potwierdzających prawo do świadczeń z opieki zdrowotnej.

4.13. Piecza zastępcza – asystent rodziny.

Ustawa z dnia 9 czerwca 2011 roku o wspieraniu rodziny i systemie pieczy zastępczej wprowadziła zadania asystenta rodziny. Zadania realizowane są w rodzinach przeżywających trudności w prawidłowym realizowaniu funkcji opiekuńczo-wychowawczych. Zgodnie z art. 11

ustawy, z wnioskiem o przydzielenie rodzinie asystenta rodziny występuje pracownik socjalny w oparciu o opracowaną diagnozę sytuacji rodziny.

Celem pracy asystenta rodziny jest wspieranie rodzin w podejmowaniu działań zmierzających do poprawy ich sytuacji w następujących obszarach: prowadzenie gospodarstwa domowego, gospodarowanie budżetem domowym, zdrowie (podnoszenie kompetencji w zakresie dbania o stan zdrowia rodzin), realizacja funkcji opiekuńczo-wychowawczych, aktywność społeczna rodziny.

Pracę asystenta można podzielić na dwa etapy. Pierwszy etap polega na zdobyciu zaufania danej rodziny. Zaufanie jest rzeczą najważniejszą i jak wiadomo nie można pozyskać go podczas pierwszej wizyty. W momencie zdobycia zaufania, następuje kolejny etap, czyli przejście do rozwiązywania konkretnych problemów takich, jak: problemy opiekuńczo - wychowawcze z dziećmi, bezrobocie czy niegospodarność polegająca na nieumiejętności wydawania pieniędzy. Celem asystenta rodziny jest przede wszystkim mobilizacja, wsparcie rodzin oraz towarzyszenie podczas rozwiązywania problemów. Oprócz tego, rodziny mogą liczyć na wsparcie emocjonalne i psychiczne. Asystent dąży do tego, aby wzbudzić w podopiecznych wiarę w swoje możliwości, dzięki której uwierzą w możliwość zmiany swojej sytuacji życiowej.

Łączna liczba rodzin objętych wsparciem asystenta rodziny wyniosła 69. Wsparcie realizowało 4 asystentów.

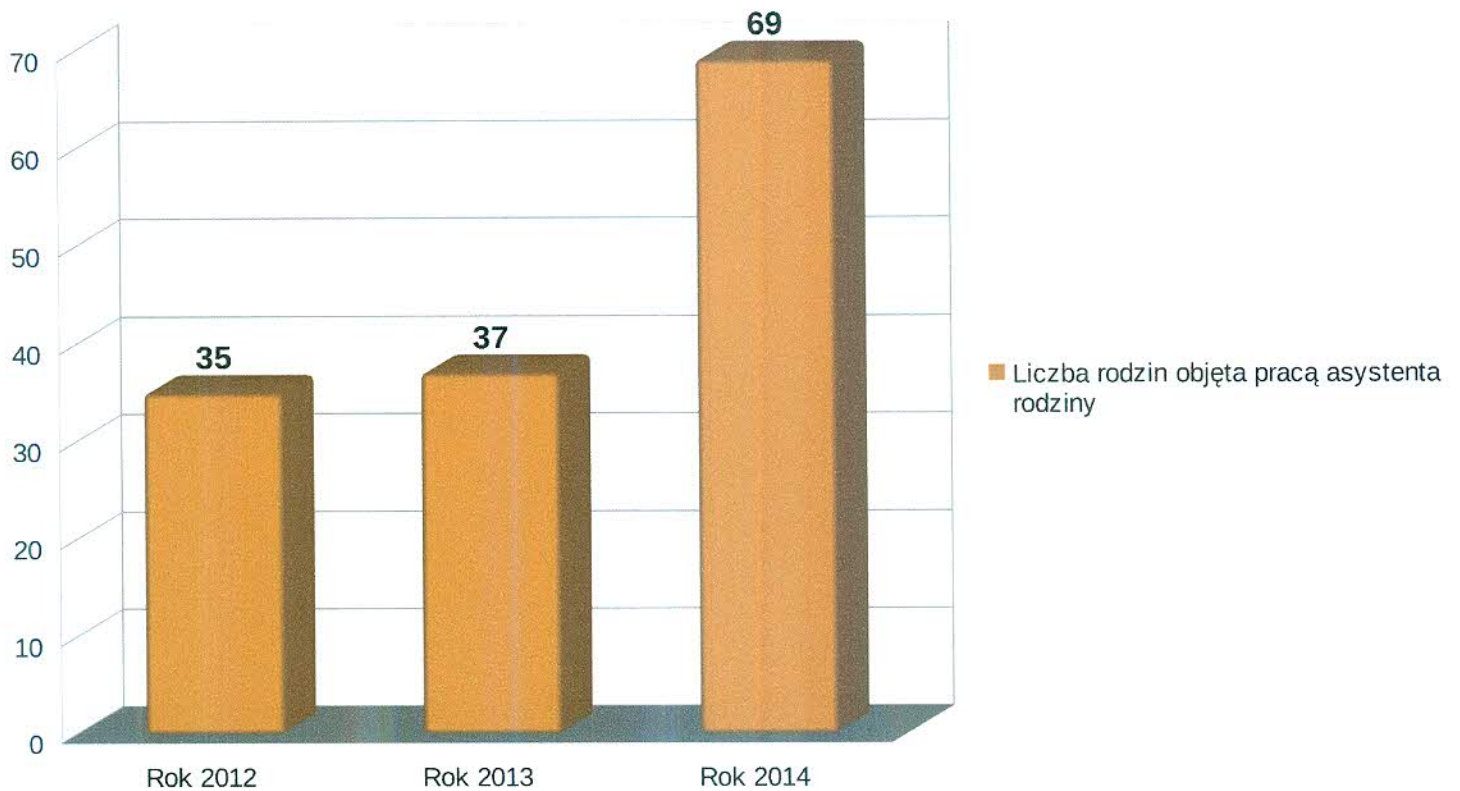
Zgodnie z art. 191 ust. 8 ustawy z dnia 9 czerwca 2011r. o wspieraniu rodziny i systemie pieczy zastępczej, Gmina Czeladź zobowiązana jest do ponoszenia wydatków z tytułu umieszczenia dziecka w rodzinie zastępczej albo w rodzinnym domu dziecka.

W 2014 roku Miejski Ośrodek Pomocy Społecznej w Czeladzi dokonał refundacji za 56 dzieci umieszczonych w pieczy zastępczej na łączną kwotę **154.337 zł.**

Tabela nr 26. Liczba rodzin objętych wsparciem asystenta rodziny oraz kwota świadczeń z tytułu odpłatności za pobyt dzieci w pieczy zastępczej w latach 2012-2014.

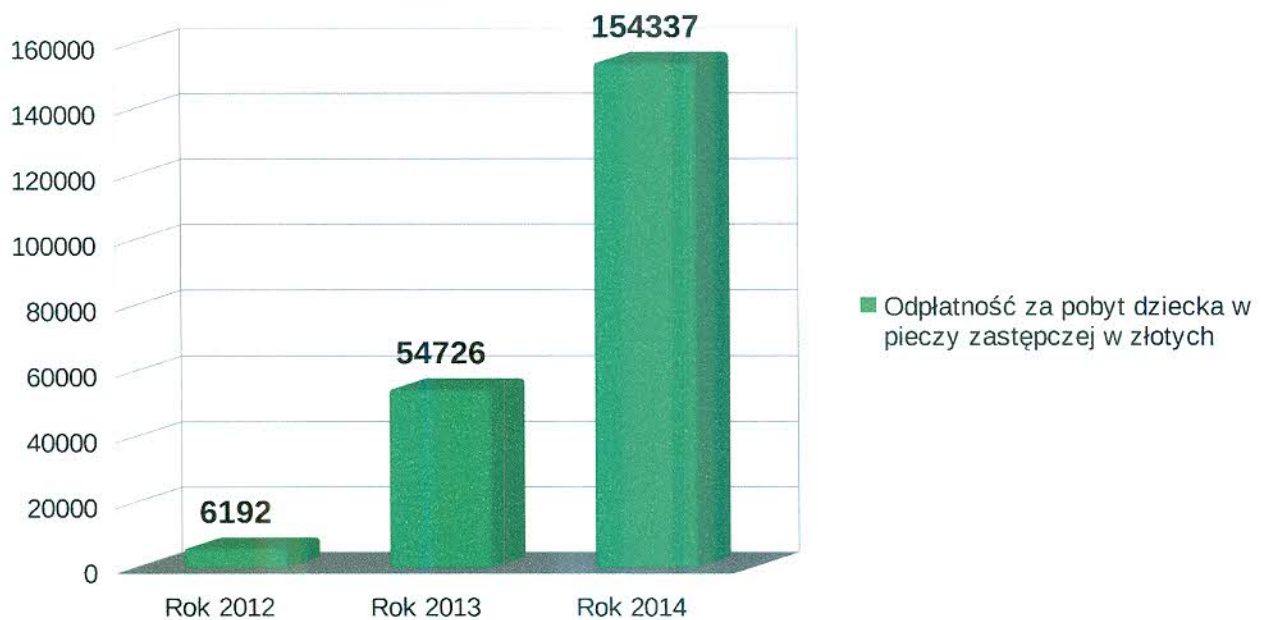
	Lata poprzednie		Rok 2014
	Rok 2012	Rok 2013	
WSPIERANIE RODZINY I PIECZA ZASTĘPCZA			
Liczba rodzin objęta pracą asystenta rodziny	35	37	69
Liczba asystentów rodziny	5	2	4
Odpłatność za pobyt dziecka w pieczy zastępczej w złotych	6 192	54 726	154 337

Wykres nr 26. Liczba rodzin objętych wsparciem asystenta rodziny w latach 2012-2014.



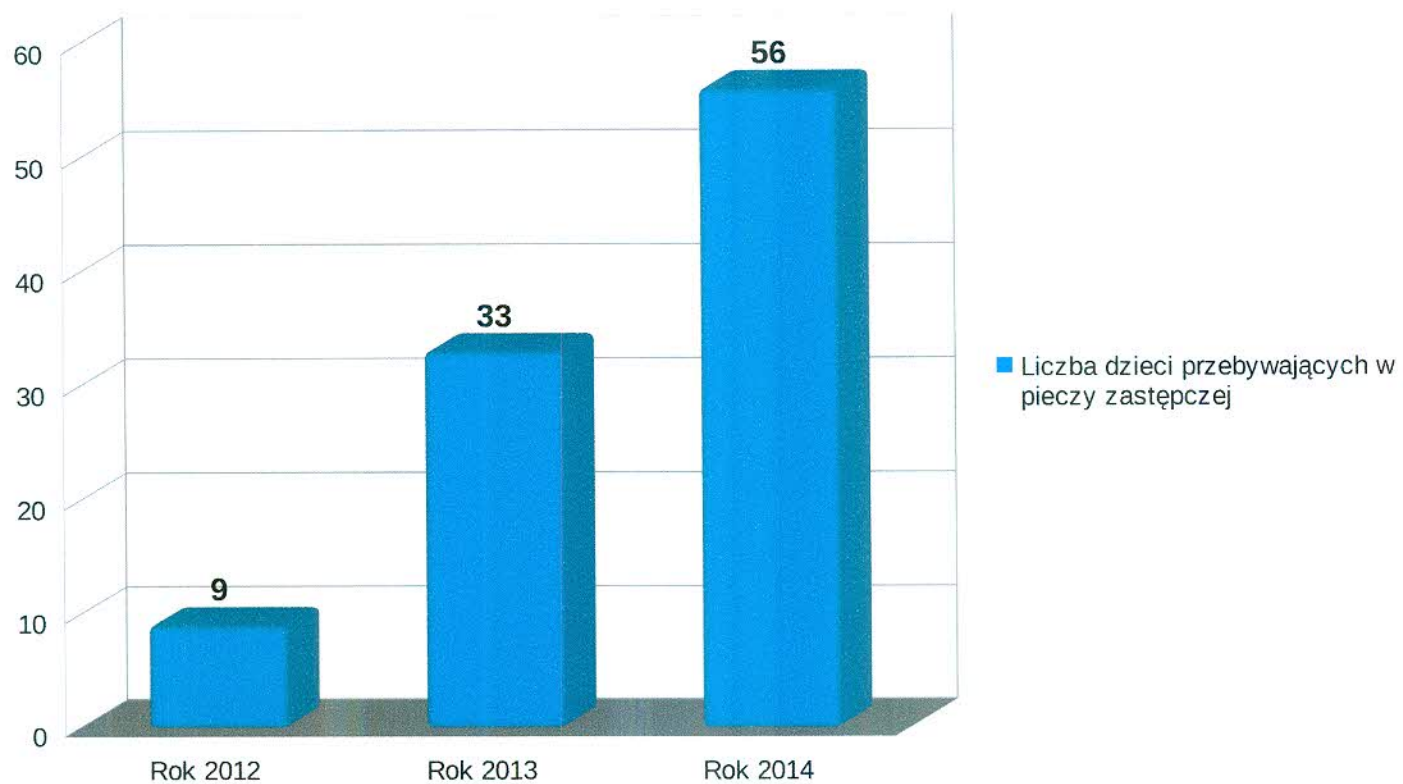
Dane MOPS

Wykres nr 27. Kwota wydatkowanych świadczeń z tytułu odpłatności za pobyt dziecka w pieczy zastępczej w latach 2012-2014.



Dane MOPS

Wykres nr 28. Liczba dzieci przebywających w pieczy zastępczej w latach 2012-2014.



Dane MOPS

5. Inne rodzaje pomocy i świadczeń.

5.1. Świadczenia rodzinne i świadczenia opiekuńcze.

Realizacja świadczeń rodzinnych i opiekuńczych związanych jest z prowadzeniem postępowań administracyjnych w celu ustalenia prawa do świadczeń rodzinnych i świadczeń opiekuńczych i wynika z ustawy z dnia 28 listopada 2003 roku o świadczeniach rodzinnych. Przedmiotowe zadania w Miejskim Ośrodku Pomocy Społecznej w Czeladzi realizowane są w ramach Działu Świadczeń Rodzinnych i Alimentacyjnych.

W związku z realizacją ustawy o świadczeniach rodzinnych w 2014 roku sporządzono 1803 decyzje z czego:

- 1505 przyznających,
- 106 odmownych,
- 7 zmieniających,
- 145 uchylających,
- 1 wstrzymująca,
- 39 ws nienależnie pobranych świadczeń.

Na realizację świadczeń rodzinnych wraz z dodatkami i składkami na ubezpieczenia społeczne i zdrowotne wydano kwotę 3.940.519,95 zł.

W ww okresie wypłacono 27279 świadczeń rodzinnych wraz z dodatkami i składkami na ubezpieczenia społeczne i zdrowotne dla 1497 osób.

W związku z prowadzonymi postępowaniami w sprawie zwrotu nienależnie pobranych świadczeń rodzinnych wraz z dodatkami, Miejski Ośrodek Pomocy Społecznej w Czeladzi w 2014 roku wyegzekwował kwotę 36.446,00 zł, w tym kwota 11.889,00 zł podlegała zwrotowi do budżetu Państwa.

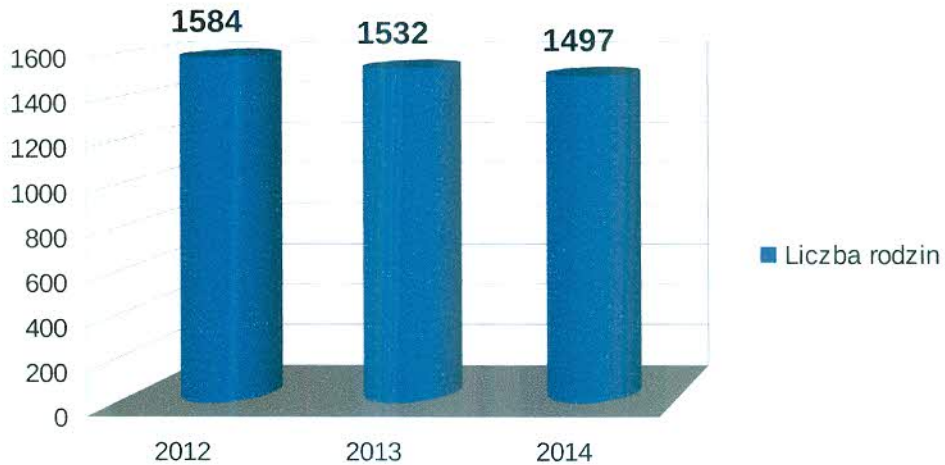
Tabela nr 27. Liczba rodzin pobierających zasiłki rodzinne i dodatki do zasiłków rodzinnych oraz kwota wypłaconych świadczeń w latach 2012-2014.

ROK	2012	2013	2014
Liczba rodzin	1584	1532	1497
Kwota świadczeń w złotych	1 880 338,00 zł	1 960 072,00 zł	1 831 282,00 zł

Tabela nr 28. Liczba rodzin i kwota świadczeń z tytułu jednorazowego dodatku z tytułu urodzenia się dziecka w latach 2012-2014.

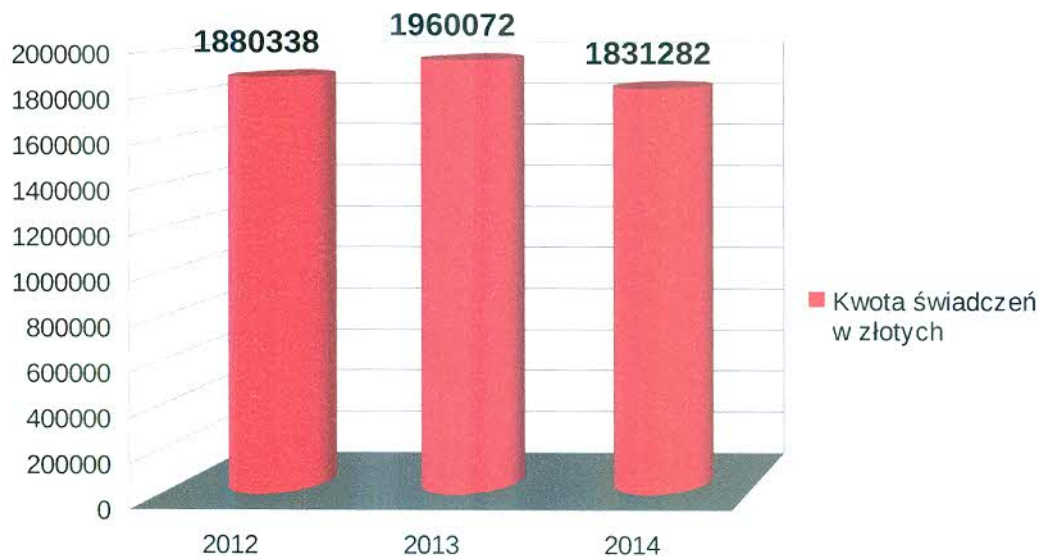
ROK	2012	2013	2014
Liczba rodzin	69	74	73
Kwota świadczeń w złotych	69 000,00 zł	74 000,00 zł	73 000,00 zł

Wykres nr 29. Liczba rodzin pobierających zasiłki rodzinne i dodatki do zasiłków rodzinnych w tym dodatku do zasiłku rodzinnego z tytułu urodzenia się dziecka.



Dane MOPS

Wykres nr 30. Kwota wypłaconych świadczeń z tytułu zasiłku rodzinnego i dodatków do zasiłków rodzinnych w tym dodatku do zasiłku rodzinnego z tytułu urodzenia się dziecka.



Dane MOPS

Tabela nr 29. Liczba rodzin pobierających jednorazową zapomogę z tytułu urodzenia się dziecka oraz kwota wypłaconych świadczeń w latach 2012-2014.

ROK	2012	2013	2014
Liczba rodzin	252	188	202
Kwota świadczeń w złotych	252 000,00 zł	188 000,00 zł	202 000,00 zł

Tabela nr 30. Liczba rodzin pobierających świadczenie pielęgnacyjne oraz kwota wypłaconych świadczeń w latach 2012-2014.

ROK	2012	2013	2014
Liczba rodzin	114	117	74
Kwota świadczeń w złotych	606 355,00 zł	607 748,00 zł	594 779,00 zł

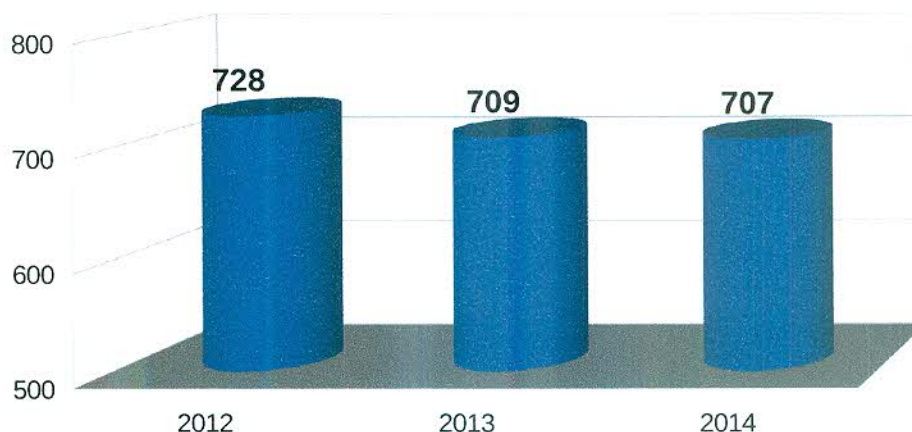
Tabela nr 31 Liczba rodzin pobierających specjalny zasiłek opiekuńczy oraz kwota wypłaconych świadczeń w latach 2012-2014.

ROK	2012	2013	2014
Liczba rodzin	0	0	7
Kwota świadczeń w złotych	0,00 zł	0,00 zł	3 588,00 zł

Tabela nr 32. Liczba rodzin pobierających zasiłek pielęgnacyjny oraz kwota wypłaconych świadczeń w latach 2012-2014.

ROK	2012	2013	2014
Liczba osób	728	709	707
Kwota świadczeń w złotych	1 208 394,00 zł	1 204 722,00 zł	1 188 810,00 zł

Wykres nr 31. Liczba rodzin pobierających zasiłek pielęgnacyjny w latach 2012-2014.



Dane MOPS

Wykres nr 32. Kwota wypłaconych świadczeń z tytułu zasiłku pielęgnacyjnego.



Dane MOPS

5.2. Zasiłek dla opiekuna.

W dniu 15 maja 2014 roku weszła w życie ustawa z dnia z dnia 4 kwietnia 2014 o ustaleniu oraz wypłacie zasiłków dla opiekuna.

Przedmiotowa ustawa reguluje kwestie ustalenia prawa do zasiłku dla opiekuna dla osób którym prawo do świadczenia pielęgnacyjnego wygasło z mocy prawa na podstawie art. 11 ust. 3 ustawy z dnia 7 grudnia 2012 r. o zmianie ustawy o świadczeniach rodzinnych oraz niektórych innych ustaw (DZ.U. Z 2013 rok, poz. 1548 oraz poz. 1557) z dniem 1 lipca 2013r.

Tabela nr 33. Liczba rodzin pobierających zasiłek dla opiekuna oraz kwota wypłaconych świadczeń w latach 2012-2014.

ROK	2012	2013	2014
Liczba rodzin	0	0	553
Kwota świadczeń w złotych	0,00 zł	0,00 zł	269 343,00 zł

5.3. Pomoc finansowa dla osób pobierających świadczenie pielęgnacyjne.

W latach 2012 -2014 osobom uprawnionym do świadczenia pielęgnacyjnego przysługiwała pomoc w miesięcznej wysokości 100,00 zł w 2012 roku oraz w wysokości 200,00 zł miesięcznie w latach 2013-2014. Przedmiotowa pomoc realizowana była na podstawie aktów wykonawczych do ustawy z pomocy społecznej, mianowicie Rozporządzenia Rady Ministrów z dnia 27 grudnia 2011 r. w sprawie szczegółowych warunków realizacji rządowego programu wspierania niektórych osób pobierających świadczenie pielęgnacyjne, Rozporządzenia Rady Ministrów z dnia 25 czerwca 2012 r. w sprawie szczegółowych warunków realizacji rządowego programu wspierania niektórych osób pobierających świadczenie pielęgnacyjne oraz Rozporządzenia Rady Ministrów z dnia 26 marca 2013 r. w sprawie szczegółowych warunków realizacji rządowego programu wspierania osób uprawnionych do świadczenia pielęgnacyjnego wraz ze zmianami wynikającymi z rozporządzeń zmieniających.

Tabela nr 34. Liczba rodzin pobierających pomoc finansową dla osób pobierających świadczenie pielęgnacyjne oraz kwota wypłaconych świadczeń w latach 2012-2014.

ROK	2012	2013	2014
Liczba rodzin	70	72	73
Kwota świadczeń w złotych	65 200,00 zł	123 000,00 zł	159 400,00 zł

5.4. Świadczenia z funduszu alimentacyjnego.

Miejski Ośrodek Pomocy Społecznej w Czeladzi realizuje zadania wynikające z ustawy z dnia 7 września 2007 o pomocy osobom uprawnionym do alimentów, zarówno w zakresie ustalenia prawa do świadczeń z funduszu alimentacyjnego dla osób uprawnionych do alimentów jak również wszystkie ustawowe działania wynikające z ww ustawy prowadzone wobec dłużników alimentacyjnych.

W związku z realizacją ustawy o pomocy osobom uprawnionym do alimentów 2014 roku sporządzono 1114 decyzji z czego:

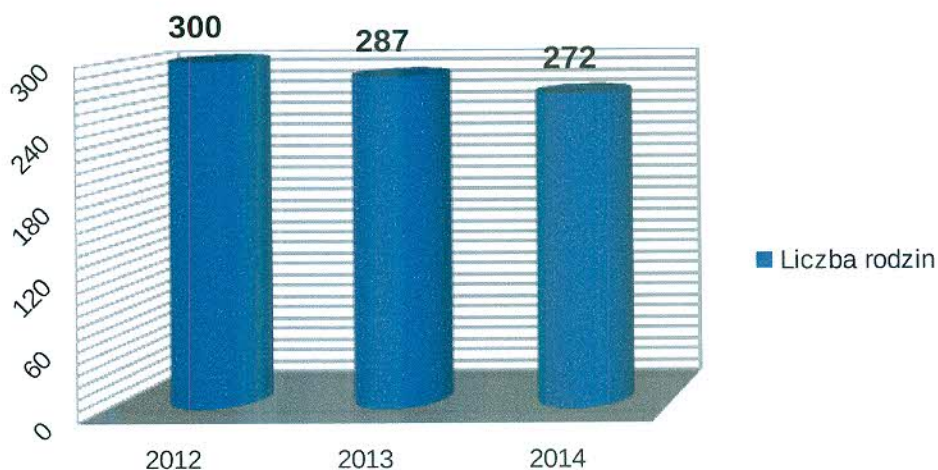
- 349 przyznających,
- 5 odmownych,
- 43 zmieniające,
- 24 uchylające,
- 2 pozostawiające wniosek bez rozpatrzenia,
- 4 umarzające postępowania,
- 32 ws nienależnie pobranych świadczeń,
- 121 ws uznania, odmowy uznania dłużnika za uchylającego się od zobowiązań alimentacyjnych lub umarzająca postępowanie w ww sprawie,
- 466 ws zwrotu przez dłużnika alimentacyjnego należności z tytułu otrzymanych przez osobę uprawnioną świadczeń z FA,
- 68 ws odmowy umorzenia, odroczenia terminu bądź rozłożenia na raty zobowiązań dłużników alimentacyjnych.

Na realizację świadczeń z funduszu alimentacyjnego wydano kwotę 2.009.987,15 zł. W ww okresie wypłacono 4690 świadczeń z funduszu alimentacyjnego dla 357 osób.

Tabela nr 35. Liczba rodzin pobierających świadczenia z funduszu alimentacyjnego oraz kwota wypłaconych świadczeń w latach 2012-2014.

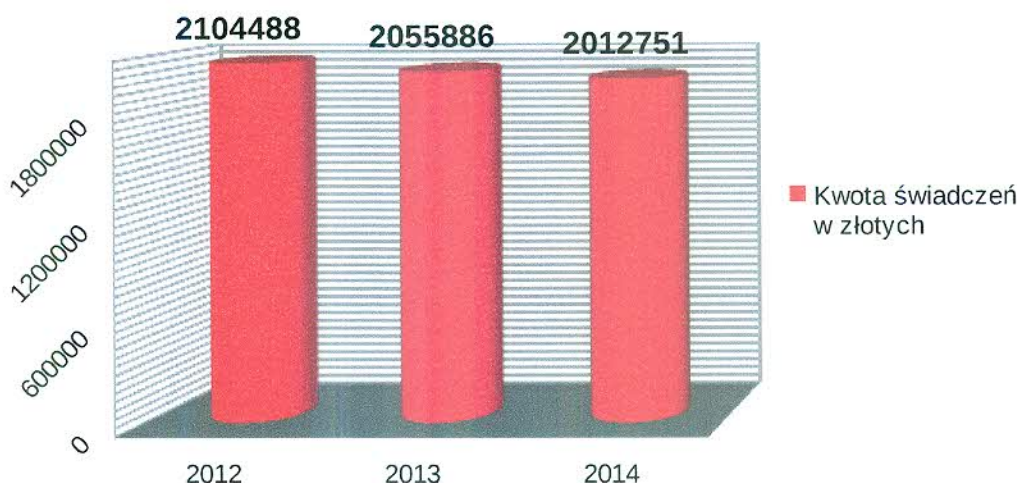
ROK	2012	2013	2014
Liczba rodzin	300	287	272
Kwota świadczeń w złotych	2 104 488,00 zł	2 055 886,00 zł	2 012 751,00 zł

Wykres nr 33. Liczba rodzin pobierających świadczenia z funduszu alimentacyjnego w latach 2012-2014.



Dane MOPS

Wykres nr 34. Kwota wypłaconych świadczeń z funduszu alimentacyjnego w latach 2012-2014.



Dane MOPS

W 2014 roku w związku z prowadzonymi działaniami wobec dłużników alimentacyjnych wykonano następujące działania:

- przekazano komornikowi sądowemu 132 informacje mające wpływ na egzekucję świadczeń, pochodzących z wywiadu alimentacyjnego oraz oświadczenia majątkowego,
- zobowiązano 23 dłużników alimentacyjnych do zarejestrowania się w urzędzie pracy jako bezrobotny albo poszukujący pracy,
- w 96 przypadkach poinformowano powiatowy urząd pracy o potrzebie aktywizacji zawodowej dłużnika alimentacyjnego,
- wydano 121 zawiadomień o wszczęciu postępowania dotyczącego uznania dłużnika alimentacyjnego za uchylającego się od zobowiązań alimentacyjnych
- złożono 104 wnioski do prokuratury o wszczęcie postępowania wobec dłużnika,
- złożono 101 wniosków do starosty o zatrzymanie prawa jazdy dłużnikowi alimentacyjnemu.
- odebrano 145 oświadczeń majątkowych
- przeprowadzono 145 wywiadów alimentacyjnych

W związku z prowadzonymi postępowaniami w sprawie zwrotu nienależnie pobranych świadczeń z funduszu alimentacyjnego, Miejski Ośrodek Pomocy Społecznej w Czeladzi w 2014 roku wyegzekwował kwotę 12.944,00 zł w tym kwota 10.180,00 zł podlegała zwrotowi do Budżetu Państwa.

W związku z realizacją działań wobec dłużników alimentacyjnych w 2014 roku wyegzekwowano kwotę 315.185,90 zł tytułem spłaty zobowiązań powstałych w wyniku wypłaconych świadczeń z funduszu alimentacyjnego.

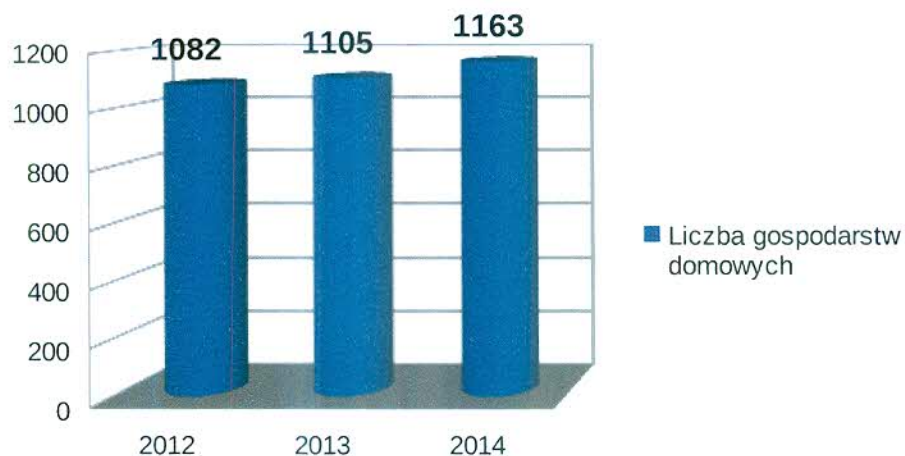
5.5. Dodatki mieszkaniowe.

Dodatki mieszkaniowe przyznawane są na podstawie ustawy z dnia 21 czerwca 2001r. o dodatkach mieszkaniowych. Jest to świadczenie pieniężne wypłacane przez gminę dla osób, które nie są w stanie pokryć kosztów związanych z utrzymaniem lokalu mieszkaniowego. Wysokość przyznanych świadczeń na dodatek mieszkaniowy w 2014 roku wyniosła **2.729.649,16 zł.**

Tabela nr 36. Liczba gospodarstw domowych korzystających z dodatku mieszkaniowego oraz kwota wypłaconych świadczeń w latach 2012-2014.

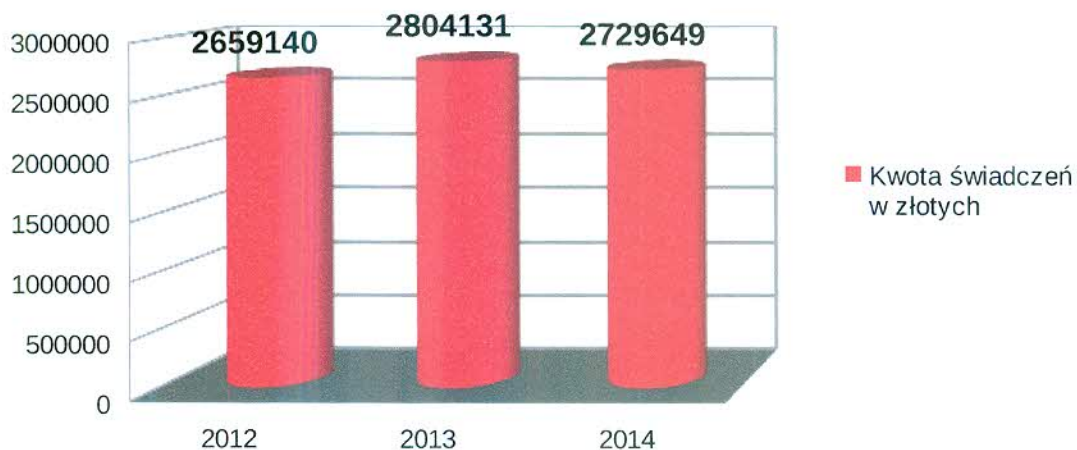
ROK	2012	2013	2014
Liczba gospodarstw domowych	1082	1105	1163
Kwota świadczeń w złotych	2 659 140,00 zł	2 804 131,00 zł	2 729 649,16 zł

Wykres nr 35. Liczba gospodarstw domowych pobierających dodatek mieszkaniowy w latach 2012-2014.



Dane MOPS

Wykres nr 36. Kwota wypłaconych dodatków mieszkaniowych w latach 2012-2014.



Dane MOPS

Na dodatki mieszkaniowe w 2014 roku wydatkowano środki w wysokości **2.729.649,16 zł**, z tego wypłaty dodatków mieszkaniowych w kasie MOPS wyniosły **76.970,03 zł**, natomiast na konta dysponentów zasobami mieszkaniowymi w Czeladzi przekazano dodatki na łączną wartość **2.652.679,13 zł**, w tym:

- na konto Zakładu Budynków Komunalnych w Czeladzi	1.305.317,06 zł
- na konto Czeladzkiej Spółdzielni Mieszkaniowej w Czeladzi	547.214,41 zł
- na konto Spółki Restrukturyzacji Kopalń	393.692,71 zł
- na konto Spółdzielni Mieszkaniowej KWK „Saturn” w Czeladzi	254.030,35 zł
- na konto Wspólnot zarządzanych przez CTBS	38.505,95 zł
- na konta Wspólnot Mieszkaniowych	24.540,85 zł
- na konto CTBS	20.124,23 zł
- na konto Spółdzielni Mieszkaniowej „Skarbek” w Czeladzi	19.257,87 zł
- na konto innych zarządców	49.995,70 zł

5.6. Dodatek energetyczny.

Nowym świadczeniem od stycznia 2014 roku jest dodatek energetyczny. Przyznawany jest na podstawie Ustawy z dnia 10 kwietnia 1997r. Prawo Energetyczne (tj. Dz. U. z 2012r. poz. 1059 z późn. zm.) oraz obwieszczenia Ministra Gospodarki z dnia 17 kwietnia 2014r. w sprawie wysokości dodatku energetycznego obowiązującej od dnia 1 maja 2014r. do dnia 30 kwietnia 2015r. (M.P. z 2014 poz. 291). Dodatek energetyczny wynosi rocznie nie więcej niż 30% iloczynu limitu zużycia energii elektrycznej oraz średniej ceny energii elektrycznej dla odbiorcy energii elektrycznej w gospodarstwie domowym.

Zgodnie z obwieszczeniem Ministra Gospodarki z dnia 17 kwietnia 2014r. (M.P. z 2014 poz. 291) w okresie od 1 maja 2014 r. do 30 kwietnia 2015 r. wysokość dodatku energetycznego wynosi:

- 1) dla gospodarstwa domowego prowadzonego przez osobę samotną: 11,36 zł miesięcznie,
- 2) dla gospodarstwa domowego składającego się z 2 do 4 osób: 15,77 zł miesięcznie,
- 3) dla gospodarstwa domowego składającego się z co najmniej 5 osób: 18,93 zł miesięcznie.

Dodatek energetyczny będzie przysługiwał odbiorcy wrażliwemu energii elektrycznej, tj. osobie, której przyznano dodatek mieszkaniowy, a która jednocześnie jest stroną umowy kompleksowej lub umowy sprzedaży energii elektrycznej zawartej z przedsiębiorstwem energetycznym i zamieszkuje w miejscu dostarczania energii elektrycznej.

W 2014 roku 162 rodziny zostały objęte pomocą w formie dodatku energetycznego. Wysokość przyznanych świadczeń na dodatek energetyczny w ubiegłym roku wyniosła ogółem **14 810,28 zł.**

Tabela nr 37. Liczba gospodarstw domowych korzystających z dodatku energetycznego oraz kwota wypłaconych świadczeń w latach 2012-2014.

ROK	2012	2013	2014
Liczba rodzin	0	0	162
Kwota świadczeń w złotych	0,00 zł	0,00 zł	14 810,28 zł

5.7. Prace społecznie użyteczne.

Prace społecznie użyteczne to prace wykonywane przez bezrobotnych bez prawa do zasiłku na skutek skierowania przez Powiatowy Urząd Pracy, organizowane przez gminę w jednostkach organizacyjnych pomocy społecznej, organizacjach lub instytucjach statutowo zajmujących się pomocą charytatywną lub na rzecz społeczności lokalnej. Powiatowy Urząd Pracy kieruje na wniosek gminy bezrobotnego bez prawa do zasiłku korzystającego ze świadczeń z pomocy społecznej do wykonywania prac społecznie użytecznych na terenie gminy, w której bezrobotny zamieszkuje lub przebywa, w wymiarze do 10 godzin w tygodniu. Osoba wykonująca prace społecznie użyteczne zachowuje status osoby bezrobotnej.

Tabela nr 38. Liczba osób wykonujących prace społecznie użyteczne oraz kwota wypłaconych z tego tytułu świadczeń w latach 2012-2014.

ROK	2012	2013	2014
Liczba osób	98	96	108
Kwota świadczeń w złotych	181 947,00 zł	179 420,00 zł	189 200,00 zł

Wykaz podmiotów, w których organizowane były prace społecznie użyteczne:

1. Miejski Ośrodek Pomocy Społecznej w Czeladzi, ul. 17 Lipca 27
2. Miejski Ośrodek Sportu i Rekreacji w Czeladzi ul. Sportowa 2,

3. Miejska Biblioteka Publiczna w Czeladzi, ul. 1 Maja 27,
4. Szkoła Podstawowa Nr 1 w Czeladzi, ul. Reymonta 80,
5. Miejski Zespół Szkół w Czeladzi, ul. Szkolna 6,
6. Szkoła Podstawowa Nr 3 w Czeladzi, ul. Staszica 47,
7. Szkoła Podstawowa Nr 7 w Czeladzi, ul. Spacerowa 2,
8. Gimnazjum Nr 2 w Czeladzi, ul. Katowicka 42,
9. Gimnazjum Nr 3 w Czeladzi, ul. Lwowska 2,
10. Przedszkole Nr 1 w Czeladzi, ul. Czeczotta 4,
11. Przedszkole Nr 4 w Czeladzi, ul. Miasta Auby 14,
12. Przedszkole Nr 5 w Czeladzi, ul. Krótka 1,
13. Przedszkole Nr 7 w Czeladzi, ul. Waryńskiego 19,
14. Przedszkole Nr 9 w Czeladzi, ul. 35-Lecia 8,
15. Przedszkole Nr 10 w Czeladzi, ul. Żeromskiego 19,
16. Przedszkole Nr 11 w Czeladzi, ul. Kombatantów 2,
17. Żłobek Miejski w Czeladzi, ul. 35-Lecia PRL 6,
18. Miejski Zarząd Gospodarki Komunalnej, ul. Orzeszkowej 12,
19. Czeladzkie Stowarzyszenie Pomocy Osobom z Upośledzeniem Psycho-Ruchowym,
ul. Norwida 11,
20. Dom Pomocy Społecznej „Senior”, Czeladź ul. Szpitalna 5a,

5.8. Pomoc materialna o charakterze socjalnym dla uczniów.

Zadaniem pomocy materialnej o charakterze socjalnym, w formie stypendiów i zasiłków szkolnych jest zmniejszenie różnic w dostępie do edukacji, wynikających z trudnej sytuacji materialnej ucznia.

Świadczenia przyznawane są na całkowite lub częściowe pokrycie kosztów udziału w zajęciach edukacyjnych, realizowanych w szkole albo poza nią, bądź na pomoc rzeczową np. zakup podręczników.

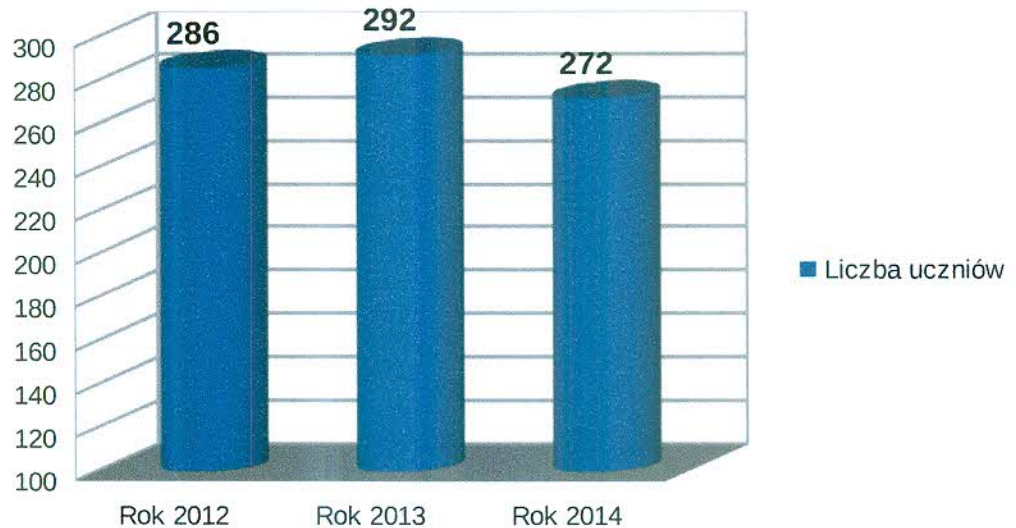
W ramach rozdziału 85415 wydatkowane środki przeznaczone były na:

- stypendia dla 263 dzieci – **201.235,76 zł.**
- zasiłki szkolne dla 9 uczniów – **4.095,00 zł.**

Tabela nr 39. Liczba uczniów pobierających stypendia i zasiłki szkolne oraz kwota wypłaconych świadczeń w latach 2012-2014.

ROK	2012	2013	2014
Liczba uczniów	286	292	272
Kwota świadczeń w złotych	192 868,00 zł	212 727,00 zł	205 330,00 zł

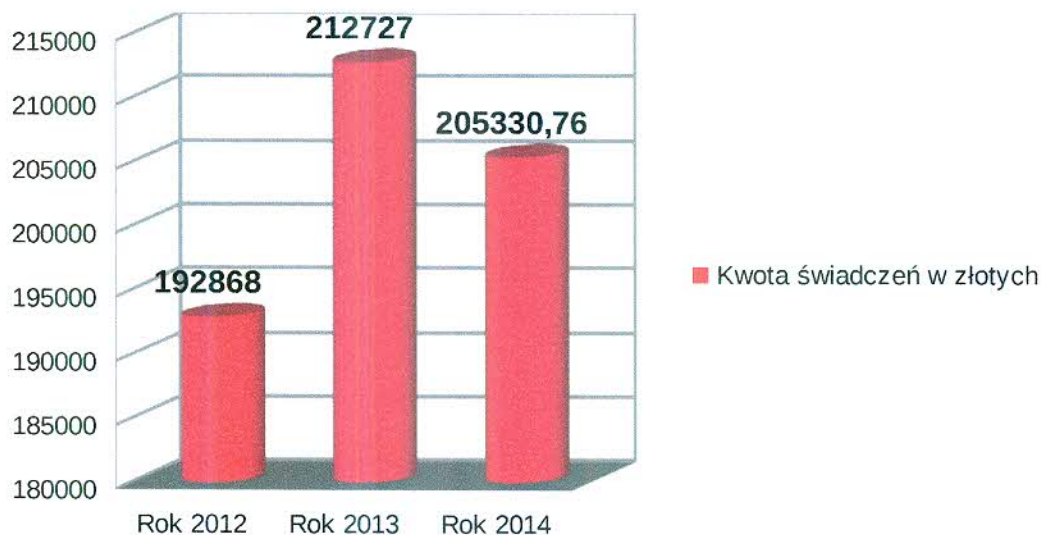
Wykres nr 37. Liczba uczniów pobierających stypendia i zasiłki szkolne w latach 2012-2014.



Dane MOPS

Z przedstawionych danych wynika, iż w roku 2014 nastąpił spadek liczby uczniów pobierających stypendia i zasiłki szkolne o 20 osób, spowodowane jest to m.in. niżem demograficznym.

Wykres nr 38. Kwota wypłaconych świadczeń w latach 2012-2014.



Dane MOPS

5.9. Karta Dużej Rodziny.

Karta Dużej Rodziny przysługuje rodzinom z przynajmniej trójką dzieci, niezależnie od dochodu. Wydawana jest bezpłatnie, każdemu członkowi rodziny.

Karta przysługuje samotnemu rodzicowi, rodzicom (także zastępczym, opiekunom w pieczy zastępczej), małżonkowi rodzica. Kartę otrzymują nie tylko obywatele polscy, ale też cudzoziemcy mający pozwolenie na pobyt stały w Polsce.

Rodzice mogą korzystać z karty dożywotnio, dzieci - do 18 roku życia lub do ukończenia nauki, maksymalnie do osiągnięcia 25 lat. Osoby niepełnosprawne otrzymają kartę na czas trwania orzeczenia o niepełnosprawności. Co ważne, rodzice nie muszą być małżeństwem - o Kartę mogą się starać także osoby pozostające w związkach partnerskich i rozwodnicy.

Karta oferuje system zniżek oraz dodatkowych uprawnień. Jej posiadacze mają możliwość korzystania z katalogu oferty kulturalnej, rekreacyjnej czy transportowej na terenie całego kraju. Zniżki mogą oferować nie tylko instytucje publiczne, ale również przedsiębiorcy prywatni. Przystępując do programu zyskują prawo do posługiwania się znakiem „Tu honorujemy Ogólnopolską Kartę Dużej Rodziny”.

Do 31 grudnia 2014 roku wnioski o wydanie karty złożyły 43 rodziny, które odebrały łącznie 232 karty. Na obsługę zadania przeznaczono kwotę 383,99 zł.

6. Działania Zespołu Interdyscyplinarnego ds przeciwdziałania przemocy.

Zespół Interdyscyplinarny ds. Przeciwdziałania Przemocy w Rodzinie został powołany Zarządzeniem Nr 44/2011 Burmistrza Miasta Czeladź z dnia 23 marca 2011r. w sprawie: powołania Zespołu Interdyscyplinarnego do spraw Przeciwdziałania Przemocy w Rodzinie

W latach 2011 – 2013 wszczęto łącznie 150 procedur „Niebieskiej Karty” z czego:

- 2011 – 16 procedur
- 2012 – 47 procedur
- 2013 – 87 procedur

W 2014 roku zostało wszczętych 79 procedur „Niebieska Karta”, w tym rozpoczętych sporządzeniem Niebieska Karta Druk A przez przedstawicieli:

- Komisariat Policji – 68
- MOPS – 9
- Oświata – 2
- Inne: - 0

RAZEM: 79

Znacząca przewaga wszczętych procedur przez Policję wynikała z faktu, iż w większości wypadków procedury rozpoczynane były podczas interwencji funkcjonariuszy Ogniwa Patrolowo Interwencyjnego KP Czeladzi lub przy składaniu doniesienia o możliwości popełnienia przestępstwa z art. 207 KK.

W 2014 roku rodziny w których zostały rozpoczęte procedury „Niebieska Karta” składały się z 262 osób wliczając w to osoby wobec których zachodziło podejrzenie, iż są sprawcami przemocy.

Skład rodzin to:

- 100 kobiet,
- 94 mężczyzn,
- 68 dzieci.

Zgodnie ze sprawozdaniem resortowym w 2014 roku:

- grupy robocze miały 96 posiedzeń
- sporządzono 81 niebieskich kart Druk C
- sporządzono 49 niebieskich kar Druk D
- zakończono 84 procedury Niebieska Karta w tym 66 z powodu ustania przemocy oraz 18 z powodu stwierdzenia bezzasadności podejmowania działań (brak przemocy). Podejmowane interwencje i wypełnianie Niebieskich Kart były wiązane z incydentami, które nie miały znamion

zachowań wynikających z art. 207 KK.

W Gminie funkcjonuje Punkt Informacyjno Konsultacyjny przy ulicy Wojkowickiej 2. W 2014 z danych Urzędu Miasta w Czeladzi wynika, iż udzielono porad łącznie dla: 193 osób z czego:

- psychologicznych dla 121 osób,
- prawnych dla 67 osób.

W 2014 roku odbyły się 4 posiedzenia Zespołu Interdyscyplinarnego (ZI):

W ramach prowadzonych działań zostało również powołanych 79 grup roboczych. Członkowie grup roboczych w ramach prowadzonych działań kierowali wnioski o przymusowe leczenie do GKRPA, doniesienia do Prokuratury, kierowali na badania do Powiatowej Poradni Psychologiczno Pedagogicznej (PPPP) w Czeladzi jak również na leczenie ambulatoryjne do Poradni Terapii Uzależnień i Współzależnień w Czeladzi. Członkowie grup roboczych wręczali również pokrzywdzonym ulotkę informacyjną nt funkcjonowania Punktu Informacyjno Konsultacyjnego w Czeladzi (PIK).

Zespół Interdyscyplinarny zainicjował również szkolenia organizowane przez firmy zewnętrzne dla przedstawicieli instytucji uczestniczących w procedurach NK mające na celu usystematyzowanie wiedzy oraz poznanie aktualnych metod i zasad pracy w grupie. Ww szkoleniach wzięli udział przedstawiciele MOPS, Komisariatu Policji w Czeladzi, Urzędu Miasta w Czeladzi, Służby Kuratorskiej, Oświaty i Służby Zdrowia.

7. Realizacja projektu systemowego "Bez ograniczeń" współfinansowanego ze środków Europejskiego Funduszu Społecznego.

Miejski Ośrodek Pomocy Społecznej w Czeladzi w 2014 roku kontynuował realizację projektu systemowego w ramach Priorytetu VII „Promocja integracji społecznej” Działanie 7.1 „Rozwój i upowszechnianie aktywnej integracji” Poddziałanie 7.1.1 „Rozwój i upowszechnianie aktywnej integracji przez ośrodki pomocy społecznej” Programu Operacyjnego Kapitał Ludzki 2007-2013 współfinansowany przez Unię Europejską w ramach Europejskiego Funduszu Społecznego pod nazwą: *„Bez ograniczeń. Program zwiększenia kompetencji zawodowych i społecznych oraz aktywizacja na rynku pracy osób korzystających z pomocy Miejskiego Ośrodka Pomocy Społecznej w Czeladzi”*. Celem projektu było pobudzenie i zwiększenie aktywności życiowej, społecznej i zawodowej osób korzystających z pomocy MOPS w Czeladzi, aktywizacja na rynku pracy i zmniejszenie zagrożenia wykluczeniem społecznym i zawodowym oraz integracja społeczna ich otoczenia.

Niniejszy projekt skierowany był do 5 grup uczestników. Uczestnikami były osoby nie objęte dotychczas projektem systemowym. Pierwszą grupę stanowiły osoby niepracujące zawodowo w wieku 15-30 lat. Drugą grupą stanowiły osoby bezrobotne w wieku 31-50 lat, w szczególności długotrwale bezrobotne, 3 grupę stanowiły osoby w wieku 50+. 4 grupę stanowiły osoby nieaktywne zawodowo ze względu na posiadany umiarkowany i lekki stopień niepełnosprawności. 5 grupą były osoby uzależnione od alkoholu, poddające się procesowi leczenia lub będące po jego zakończeniu. Osoby z tych 5 grup były w wieku aktywności zawodowej, zagrożone wykluczeniem społecznym i korzystały z pomocy społecznej.

W działaniach mających na celu aktywizację zawodową wykorzystano następujące instrumenty aktywnej integracji:

- aktywizacja edukacyjna-zdobycie nowych kompetencji i umiejętności zawodowych poprzez szkolenia zawodowe, projekt zakłada skierowanie i sfinansowanie zajęć szkolnych związanych z uzupełnieniem wykształcenia jeśli wyniknie to z przeprowadzonej analizy predyspozycji i diagnozy potrzeb,
- aktywizacja zawodowa-organizacja i finansowanie usług wspierających (doradcy zawodowego),
- aktywizacja zdrowotna-sfinansowanie zajęć rehabilitacyjnych, zgodnie z potrzebami osób niepełnosprawnych, skierowanie i sfinansowanie terapii psychologicznej dla rodzin lub osób uzależnionych od alkoholu,

- aktywizacja społeczna-sfinansowanie treningów kompetencji i umiejętności społecznej
sfinansowanie poradnictwa specjalistycznego w zakresie pomocy psychologicznej, prawnej
i rodzinnej (m.in.poprzez wyjazd szkoleniowo-integracyjny dla osób niepełnosprawnych w trakcie
którego osoby miały zapewnione szkolenia ukierunkowane na osoby niepełnosprawne oraz
niezbędne zabiegi rehabilitacyjne, dostosowane do rodzaju dysfunkcji). Narzędziem realizacji
w zakresie rozwoju form aktywnej integracji był kontrakt socjalny.

Wartość Projektu w 2014 roku to: 515 853,00 zł.

Uczestnicy Projektu brali udział w następujących szkoleniach:

1. Kurs kosmetyczny i wizażu, manicure, pedicure, stylizacji paznokci + dodatkowy moduł profesjo-
nalnej obsługi klienta z obsługą kasy fiskalnej - 5 uczestników
2. Kurs kucharz, barman, kelner + dodatkowy moduł profesjonalnej obsługi klienta z obsługą kasy
fiskalnej - 11 uczestników
3. Profesjonalna obsługa firmy - kurs księgowości, kadry, płace, ZUS + Moduł asystencko – sekre-
tarski + sztuka negocjacji – 6 uczestników
4. Kurs Operator koparko – ładowarki wszystkie typy kl. III + Operator ładowarki jednonaczynio-
wej kl.III + Operator wózka widłowego – 17 uczestników
5. Kurs monter instalacji wod-kan-gaz – 10 uczestników
6. Kurs ochrony osób i mienia - 5 uczestników
7. Kurs murarz-tylnkarz-regipsiarz - 3 uczestników
8. Kurs fryzjerski + dodatkowy moduł profesjonalnej obsługi klienta z obsługą kasy fiskalnej - 8
uczestników
9. Kurs prawa jazdy KAT.B+badanie lekarskie+egzamin - 23 uczestników
10. Terapia psychologiczna dla osób uzależnionych od alkoholu - 7 uczestników
11. Trening umiejętności społecznych + indywidualne i grupowe doradztwo zawodowe - 52
uczestników
12. Specjalistyczne poradnictwo prawne, rodzinne i psychologiczne – 62 uczestników

Spośród 62 uczestników Projektu, 56 zakończyło udział w Projekcie natomiast 6 osób,
przerwało udział w Projekcie. Szkolenia odbywały się w Katowicach, Siemianowicach Śląskich
Bytomiu, Radzionkowie, Dąbrowie Górniczej i Czeladzi.

Dojazd uczestników na szkolenia odbywał się za pomocą komunikacji miejskiej (w ramach projektu sfinansowano zakup biletów miesięcznych). W trakcie zajęć zapewniono catering (przerwy kawowe, gorący posiłek). Z tytułu udziału w Projekcie uczestnicy otrzymywali także wsparcie finansowe w postaci zasiłku celowego. Dla grupy 10 osób niepełnosprawnych z umiarkowanym i lekkim stopniem niepełnosprawności zorganizowano 7 dniowy wyjazd szkoleniowo integracyjny do Szczyrku w trakcie którego uczestnicy oprócz treningu umiejętności społecznych oraz doradztwa zawodowego brali udział w zabiegach rehabilitacyjnych.

8. Działalność Klubu Seniora „Wrzos” Czeladź – Piaski ul. Zwycięstwa 6

Klub Seniora „Wrzos” działa w ramach struktury Miejskiego Ośrodka Pomocy Społecznej w Czeladzi i skupia 18 członków (16 kobiet i 2 mężczyzn) dysponujących dużą ilością wolnego czasu i chcących ten czas spożytkować w sposób aktywny.

Działania Klubu zmierzają w kierunku zaspokojenia potrzeb i pragnień osób starszych w dziedzinie aktywizacji seniorów by mogli pozostać jak najdłużej w swoim środowisku, czerpiąc radość z życia i podejmowanych działań.

Klub „Wrzos” skupia osoby w wieku 55+, proponuje przede wszystkim zajęcia o charakterze integracyjnym, jego działalność ma na celu wykształcenie umiejętności aktywnego spędzania wolnego czasu przez seniorów oraz pogłębiania ich zainteresowań i pasji. Najważniejsza jest rodzinna i przyjacielska atmosfera, która pomaga w oderwaniu się od problemów dnia codziennego. Seniorzy spotykają się codziennie w godz.10.00 do godz.14.00 oprócz sobót i niedziel.

W 2014 roku odbywały się następujące zajęcia cykliczne:

- muzyczne: wspólne śpiewanie przy gitarze, karaoke
- plastyczne
- ruchowe: aerobic, spacer, nordic walking
- nabywanie umiejętności obsługi komputera, nauka korzystania z internetu.
- wykłady i warsztaty psychologiczne

Klubowicze wzięli udział w:

- Prezentacji multimedialnej twórczości malarskiej Krzysztofa Zięcika (obrazy olejne i czeladzkie pejzaże)
- Wieczorze poetycko – muzycznym Krystyny Borkowskiej – prezentacja poezji oraz recital muzyczny – arie operetkowe zaprezentowała Bożena Machel
- Walentynkowym wieczorze arii operetkowych, które wyśpiewała Wioletta Fronczek
- Spotkanie z poetką Zofią Cencer, która recytowała swoje wiersze a oprawę muzyczną zapewnił Mirosław Witek
- Wieczorze pt. „ W jesiennej zadumie...” gdzie Aleksandra Bekus prezentowała swój dorobek literacki, w ramach tego wieczoru odbył się również recital gitarowy Marka Świtały.

Przynależność do Klubu daje możliwość przebywania razem w dniach szczególnie dla każdego ważnych, kiedy samotność jest szczególnie uciążliwa np. spotkania imieninowe, urodzinowe, mikołajkowe, wigilijne, sylwestrowe, wielkanocne oraz Dzień Babci, Dzień Dziadka, Dzień Kobiet, Dzień Matki.

Dużym zainteresowaniem cieszą się wieczorki taneczne organizowane wspólnie z Polskim Związkiem Emerytów Rencistów i Inwalidów koło Czeladź-Piaski. Członkowie Klubu uczestniczą również w życiu kulturalnym naszego miasta, biorą udział w koncertach, imprezach artystycznych i okolicznościowych, zwiedzają wystawy.

Klub ściśle współpracuje ze Świetlicą Środowiskową gdzie seniorzy wspólnie z dziećmi spędzają czas przy grillu, wspólnym śpiewaniu oraz zajęciach plastycznych w ramach cyklu „Dzieci Seniorom”.

Wiele spotkań okolicznościowych i uroczystości seniorzy wzbogacają osobiście przygotowanymi smacznymi, elegancko podanymi daniami i słodkościami.

Członkowie chętnie zwiedzają usytuowane w pobliżu Klubu i znajdujące się w miastach ościennych zabytki i tak w2014r. zwiedzali Zamek i Pałac Mieroszewskich w Będzinie, Egzotarium w Sosnowcu.

Program zawsze dostosowany jest do zainteresowań, możliwości ruchowych i kondycji uczestników. Miesięczny i roczny harmonogram zajęć ich tematyka i rodzaj ustalany jest z uczestnikami Klubu „Wrzos”. Uwzględnia on ich preferencje, upodobania i zainteresowania. Wielką wartością Klubu Seniora są koleżeństwo i nawiązane przyjaźnie wśród członków. Dzięki uczestnictwu w spotkaniach wielu osobom przestała dokuczać samotność, mogą tu odpocząć od domowych spraw, obowiązków i zmartwień. Nowe znajomości i przyjaźnie zawarte w Klubie mają wielkie znaczenie w życiu codziennym. To nie tylko miłe wspólne spędzanie czasu, lecz wzajemna pomoc w chwilach trudnych.

9. Działalność Świetlicy Środowiskowej w Czeladzi przy ul. Zwycięstwa 6.

Świetlica Środowiskowa w Czeladzi w roku 2014 funkcjonowała jako placówka opiekuńczo - wychowawcza wsparcia dziennego.

W okresie sprawozdawczym świetlica była czynna od poniedziałku do piątku w godzinach od 13.00 do 18.00. W dni wolne od zajęć szkolnych tj. przerwa świąteczna, ferie zimowe, wakacje placówka była czynna od godziny 9.00 do 13.00.

Uczestnikami zajęć świetlicowych jest 25 dzieci w wieku od 6 do 15 roku życia. Średnio w zajęciach każdego dnia brało udział ok. 19 dzieci. Świetlica jest placówką, w której zajęcia nie są obowiązkowe. W związku z sytuacją rodzinną, chorobami czy też zajęciami dodatkowymi w szkole dzieci przychodziły do świetlicy rotacyjnie.

Dzieci uczestniczące w zajęciach miały zapewniony podwieczorek w postaci bułki z dodatkiem, herbatą lub sokiem oraz owocem.

Dzieci i młodzież uczęszczające w zajęciach świetlicowych pochodziły ze środowisk potrzebujących wsparcia w sferze opiekuńczo - wychowawczej m.in:

- z rodzin z problemami alkoholowymi,
- z rodzin niepełnych,
- z rodzin zagrożonych wykluczeniem społecznym
- z rodzin borykających się z problemami finansowymi i bezrobociem.

Dokumentacja dotycząca wychowanków prowadzona przez kadrę świetlicy to:

- karta zapisu
- karta pobytu
- indywidualny plan pracy z dzieckiem
- dzienniki zajęć wychowawczych
- księga ewidencji dzieci
- wywiady środowiskowe.

W ubiegłym roku odbyły się dwa spotkania Zespołu ds. okresowej oceny sytuacji dziecka, podczas którego omówiono bieżącą sytuację podopiecznych świetlicy oraz dokonano ewaluacji indywidualnych planów pracy.

Działania opiekuńczo - wychowawcze realizowane są w oparciu o roczny plan pracy placówki oraz wynikające z niego miesięczne harmonogramy pracy.

Zajęcia prowadzone w placówce to przede wszystkim:

- pomoc w odrabianiu prac domowych oraz nauce,
- rozwijające umiejętności manualne (zajęcia plastyczne),

- wzbogacające posiadanie wiadomości (czytanie książek, oglądanie filmów, rozmowy z dziećmi, zabawy tematyczne, gry dydaktyczne i edukacyjne),
- kształtujące umiejętności np. wypowiadania się na zadany i dowolny temat, formułowanie pytań i odpowiedzi,
- kształtujące umiejętności wykorzystywania zdobytej wiedzy (odrabianie prac domowych, konkursy, rozwiązywanie i układanie krzyżówek),
- zwiększające sprawność fizyczną, wyrabiające koordynację ruchów (ćwiczenia, gry i zabawy sportowe),
- zajęcia wyciszające
- zajęcia kulinarne,
- warsztaty fotograficzne,
- zajęcia promujące zdrowy i higieniczny tryb życia,
- zajęcia z kultury osobistej.
- praca indywidualna z dziećmi
- współpraca z rodziną wychowanków.

W związku z problemem alkoholowym, który pojawia się w rodzinach podopiecznych w placówce realizowany był Program Profilaktyczny Przeciwdziałający Alkoholizmowi. W ramach programu odbywały się cyklicznie dwa razy w miesiącu zajęcia o tematyce uzależnienia jakim jest alkohol.

W ramach współpracy z Powiatowym Młodzieżowym Domem Kultury w Będzinie w placówce odbywały się zajęcia prowadzone przez nauczycieli PMDK. Były to:

poniedziałki - zajęcia ruchowe

wtorki -zajęcia plastyczne

czwartki- warsztaty fotograficzne.

Ponadto na podstawie porozumienia między MOPS, a Śląską Wojewódzką Komendą OHP w Katowicach kilka razy w roku prowadzone były zajęcia przez Młodzieżowe Centrum Kariery OHP w ramach projektu „ OHP jako realizator usług rynku pracy”. Zajęcia obejmowały zestawy tematyczne dotyczące doradztwa zawodowego.

Kadra świetlicy pozostawała w stałym kontakcie z pedagogami szkolnymi, asystentami rodzinnymi, pracownikami socjalnymi, kuratorami rodzinnymi, policją oraz innymi organizacjami działającymi na rzecz dzieci i młodzieży. Dzięki tej współpracy możliwa była wymiana informacji dotycząca sytuacji rodzinnej i szkolnej podopiecznych.

Świetlica Środowiskowa była organizatorem imprez i akcji, takich jak:

1. Akcja „Zima w Mieście 2014” trwała od 20.01.2014r. do 31.01.2014r. W tym czasie odbywały

się zajęcia: plastyczne, muzyczne, sportowe, kulinarne oraz wycieczki:

- 23.01.2014r.-do Aqua Parku „Nemo” w Dąbrowie Górniczej
- 24.01.2014r.-do Klubu Bowlingowego na kręgle w Dąbrowie Górniczej
- 31.01.2014r.-do kina „Cinema City” w Sosnowcu.

2. Dnia 17.04.2014r. - Śniadanie Wielkanocne wraz z podopiecznymi Środowiskowego Klubu Samopomocy "Wrzos".

3. Dnia 02.06.2014r. - "Dzień Dziecka" - piknik w ogródku świetlicowym, grill oraz zabawy i konkursy z nagrodami.

4.Akcja „Lato w Mieście 2014” podzielona była na dwa etapy:

- w okresie od 14.07.2014r. do 14.08.2014r. - dla chętnych dzieci pozostających w mieście podczas wakacji.

Zgodnie z wytycznymi dot. organizacji wypoczynku dokonano zgłoszenia wypoczynku dzieci i młodzieży w miejscu zamieszkania w Kuratorium Oświaty w Katowicach /nr zgłoszenia SLA/1776/20140626/

W zajęciach uczestniczyło 25 dzieci w wieku od 6 do 15 roku życia, większość zamieszkałych w dzielnicy Piaski. Świetlica była czynna od poniedziałku do piątku w godzinach 9.00 do 13.00. Udział w zajęciach był bezpłatny. Dzieci miały zapewniony podwieczorek w postaci drugiego śniadania, ewentualnie suchego prowiantu podczas wycieczek /bułka z dodatkiem, owoce, herbata lub sok/

Oprócz zajęć stacjonarnych w ramach akcji odbyły się następujące wycieczki:

- 2 wyjazdy do kina na seans filmowy
- 2 wycieczki do Klubu Bowlingowego w Dąbrowie Górniczej
- 2 wyjazdy do Aqua Parku „Nemo” w Dąbrowie Górniczej
- 2 wyjścia na basen w Czeladzi

W okresie od 30.06.2014r. do 10.07.2014r. i od 18.08.2014r. do 29.08.2014r. Odbył się drugi etap akcji "Lato w mieście" - dla dzieci zapisanych do świetlicy w roku szkolnym.

W tym czasie odbywały się przede wszystkim zajęcia stacjonarne o charakterze świetlicowym.

5.Dnia 05.12.2014r. Kadra Świetlicy była współorganizatorem miejskiej uroczystości mikołajkowej w GSW Elektrownia w Czeladzi /prowadzenie zabaw i konkursów dla dzieci, malowanie twarzy, konkurs plastyczny/.

6. Dnia 08.12.2014r. Odbył się mikołajkowy wyjazd do kina „Cinema City” do Sosnowca na seans filmowy pt.” Uwolnić Mikołaja”.

7. Dnia 10.12.2014r.na zaproszenie Pana Grzegorza Majzla- nauczyciela z Młodzieżowego Domu Kultury w Będzinie dzieci wraz z opiekunkami wybrały się na mecz i koncert charytatywny

poświęcony chłopcu nieuleczalnie choremu. Po uroczystości dzieci otrzymały paczki ufundowane przez sponsora, którym była firma „Mercedes Benz - Sosnowiec”.

8. Dnia 18.12.2014r.w Świetlicy Środowiskowej miało miejsce uroczyste Spotkanie Wigilijne. Wychowankowie spędzili ten wieczór razem z uczestnikami Klubu Samopomocy „Wrzos” oraz zaproszonymi gośćmi - przedstawicielami władz miasta oraz MOPS.

10. Struktura wydatków Miejskiego Ośrodka Pomocy Społecznej w Czeladzi w 2014r.

ZESTAWIENIE OGÓLNE Z WYKONANIA BUDŻETU MIEJSKIEGO OŚRODKA POMOCY SPOŁECZNEJ W CZELADZI W 2014 ROKU.

DOCHODY MIEJSKIEGO OŚRODKA POMOCY SPOŁECZNEJ W CZELADZI W 2014 ROKU.

Tabela nr 40. Wykonanie dochodów Miejskiego Ośrodka Pomocy Społecznej w Czeladzi ogółem za 2014 rok.

	WYSZCZEGÓLNIENIE	PLAN 2014	WYKONANIE ZA 2014 ROK	% WYKONANIA PLANU
1	DOCHODY WŁASNE	169 000,00	192 910,39	114,15
2	DOCHODY ZWIĄZANE Z REALIZACJĄ ZADAŃ Z ZAKRESU ADMINISTRACJI RZĄDOWEJ ORAZ INNYCH ZADAŃ ZLECONYCH USTAWAMI	198 400,00	264 039,17	133,08
	DOCHODY OGÓŁEM :	367 400,00	456 949,56	124,37

WYDATKI MIEJSKIEGO OŚRODKA POMOCY SPOŁECZNEJ W CZELADZI W 2014 ROKU.

Ogólny plan **wydatków** na 2014 rok zgodnie z uchwałą Kolegium Regionalnej Izby Obrachunkowej wynosił **17.868.900,00 zł**, na koniec 2014 roku **ustalony został na kwotę 20.718.560,43zł**, natomiast wykonany w wysokości **20.071.658,27 zł**, czyli w **96,88 %**. Realizacja wydatków w podziale na wydatki własne oraz wydatki na zadania zleczone przedstawia się następująco :

Tabela nr 41. Realizacja wydatków budżetowych w 2014 roku.

	PLAN PO ZMIANACH 2014	WYKONANIE ZA 2014 ROK	% WYKONANIA PLANU
WYDATKI WŁASNE	13 799 375,00	13 406 871,46	97,16
Wydatki bieżące	13 799 375,00	13 406 871,46	97,16
WYDATKI NA ZADANIA ZLECONE	6 919 185,43	6 664 786,81	96,32
Wydatki bieżące	6 919 185,43	6 664 786,81	96,32
OGÓLEM WYDATKI	20 718 560,43	20 071 658,27	96,88

WYKONANIE PLANU DOCHODÓW MIEJSKIEGO OŚRODKA POMOCY SPOŁECZNEJ W CZELADZI WG ŹRÓDEŁ I WG DZIAŁÓW KLASYFIKACJI BUDŻETOWEJ W 2014 ROKU.

Szczegółowe wykonanie dochodów w ramach zadań własnych według paragrafów klasyfikacji budżetowej przedstawia się następująco:

§ 0750 Dochody z najmu i dzierżawy składników majątkowych Skarbu Państwa, jednostek samorządu terytorialnego lub innych jednostek zaliczanych do sektora finansów publicznych oraz innych umów o podobnym charakterze.

Rozdział 85219 Ośrodki pomocy społecznej;

Plan 1.000,00 zł. Wykonanie 1.071,00 zł

Wpłaty za media w wynajętych pomieszczeniach w budynku przy ul. Zwycięstwa 6 w Czeladzi.

§ 0870 Wpływy ze sprzedaży składników majątkowych

Rozdział 85219 Ośrodki pomocy społecznej

Plan: 0,00zł Wykonanie: 40,70 zł

Wpływ z zełomowanego bojlera.

§ 0980 Wpływy z tytułu zwrotów wypłaconych świadczeń z funduszu alimentacyjnego.

Rozdział 85212 Świadczenia rodzinne, świadczenia z funduszu alimentacyjnego oraz składki na ubezpieczenia emerytalne i rentowe z ubezpieczenia społecznego

Plan 67.000,00 zł. Wykonanie 74.836,41 zł

Zwrócony fundusz alimentacyjny przez dłużników alimentacyjnych.

§ 0970 Wpływy z różnych dochodów.

Rozdział 85212 Świadczenia rodzinne, świadczenia z funduszu alimentacyjnego oraz składki na ubezpieczenia emerytalne i rentowe z ubezpieczenia społecznego

Plan	12.000,00 zł.	Wykonanie	15.006,86 zł
------	---------------	-----------	--------------

Zwrócone zaliczki alimentacyjne przez dłużników alimentacyjnych.

Rozdział 85214 Zasiłki i pomoc w naturze oraz składki na ubezpieczenia emerytalne i rentowe.

Plan	40.000,00 zł.	Wykonanie	44.596,17 zł
------	---------------	-----------	--------------

Wpływ z tytułu zwrotu udzielonych zasiłków celowych zwrotnych oraz dopłaty rodzin do pobytu w domach pomocy społecznej.

Rozdział 85215 Dodatki mieszkaniowe

Plan	0,00 zł.	Wykonanie	240,00 zł
------	----------	-----------	-----------

Zwrot nienależnie pobranego dodatku mieszkaniowego.

Rozdział 85216 Zasiłki stałe

Plan	0,00 zł.	Wykonanie	4.165,68 zł
------	----------	-----------	-------------

Zwrot nienależnie pobranych zasiłków stałych.

Rozdział 85219 Ośrodki pomocy społecznej;

Plan	3.000,00 zł.	Wykonanie	5.434,96 zł
------	--------------	-----------	-------------

Wpłaty za media od firmy wydającej posiłki w budynku MOPS, zwroty za rozmowy telefoniczne oraz refundacja wynagrodzenia z PUP Będzin.

Rozdział 85295 Pozostała działalność

Plan	0,00 zł	Wykonanie	20,00 zł
------	---------	-----------	----------

Wpłata nienależnie pobranej kwoty z tytułu prac społecznie – użytecznych.

§ 0830 Wpływy z usług

Rozdział 85228 Usługi opiekuńcze i specjalistyczne usługi opiekuńcze;

Plan	46.000,00 zł.	Wykonanie	47.498,61 zł
------	---------------	-----------	--------------

Odpłatność za usługi opiekuńcze świadczone w formie opieki nad chorym w domu.

Szczegółowe wykonanie **dochodów w ramach zadań zleconych** według paragrafów klasyfikacji budżetowej przedstawia się następująco:

§ 0920 Pozostałe odsetki

Rozdział 85212 Świadczenia rodzinne, świadczenia z funduszu alimentacyjnego oraz składki na ubezpieczenia emerytalne i rentowe z ubezpieczenia społecznego

Plan	38.200,00 zł.	Wykonanie	74. 530,88 zł
------	---------------	-----------	---------------

Pobrane odsetki od wpłat nienależnie pobranych świadczeń oraz od należności alimentacyjnych.

§ 0970 Wpływy z różnych dochodów

Rozdział 85212 Świadczenia rodzinne, świadczenia z funduszu alimentacyjnego oraz składki na ubezpieczenia emerytalne i rentowe z ubezpieczenia społecznego

Plan	32.000,00 zł.	Wykonanie	22.069,64 zł
------	---------------	-----------	--------------

Zwrot nienależnie pobranych świadczeń rodzinnych i funduszu alimentacyjnego przez wierzycieli za lata ubiegłe.

§ 0980 Wpływy z tytułu zwrotów wypłaconych świadczeń z funduszu alimentacyjnego.

Rozdział 85212 Świadczenia rodzinne, świadczenia z funduszu alimentacyjnego oraz składki na ubezpieczenia emerytalne i rentowe z ubezpieczenia społecznego

Plan	128.000,00 zł.	Wykonanie	152.185,45 zł
------	----------------	-----------	---------------

Zwrócony fundusz alimentacyjny przez dłużników alimentacyjnych.

§ 2350 Dochody budżetu państwa związane z realizacją zadań zleczonych jednostkom samorządu terytorialnego.

Rozdział 85212 Świadczenia rodzinne, świadczenia z funduszu alimentacyjnego oraz składki na ubezpieczenia emerytalne i rentowe z ubezpieczenia społecznego

Plan	0,00 zł.	Wykonanie	15.007,50 zł
------	----------	-----------	--------------

Zwrócone zaliczki alimentacyjne przez dłużników alimentacyjnych.

§ 0830 Wpływy z usług

Rozdział 85228 Usługi opiekuńcze i specjalistyczne usługi opiekuńcze:

Plan 200,00 zł. Wykonanie 245,70 zł

Odpłatność za specjalistyczne usługi opiekuńcze od osób z zaburzeniami psychicznymi.

WYKONANIE PLANU WYDATKÓW MIEJSKIEGO OŚRODKA POMOCY SPOŁECZNEJ W CZELADZI WG DZIAŁÓW I ROZDZIAŁÓW KLASYFIKACJI BUDŻETOWEJ W 2014 ROKU.

WYDATKI BUDŻETOWE ZADANIA WŁASNE W 2014 ROKU

Wydatki własne przyjęte do realizacji na kwotę **13.799.375,00zł.** zostały wykonane na kwotę **13.406.871,46 zł**, co stanowi **97,16%** wykonania planu. Wykonanie wydatków własnych w poszczególnych rozdziałach przedstawia się następująco:

Tabela nr 42. Wydatki własne według rozdziałów.

		PLAN 2014 PO ZMIANACH	WYKONANIE W 2014 ROKU	% WYKONANIA PLANU
85154	PRZECIWDZIAŁANIE ALKOHOLIZMOWI	102 555,00	78.350,28	76,40
	Wydatki bieżące w tym:	102 555,00	78.350,28	76,40
	Wynagrodzenia i składki od nich naliczane	52 155,00	37 795,50	72,47
	Wydatki związane z realizacją ich statutowych zadań	50 400,00	40 554,78	80,47
85201	PLACÓWKI OPIEKUŃCZO - WYCHOWAWCZE	182.034,00	166.893,38	91,68
	Wydatki bieżące w tym:	182.034,00	166.893,38	91,68
	Wynagrodzenia i składki od nich naliczane	127.670,00	120.404,62	94,31
	Wydatki związane z realizacją ich statutowych zadań	52.764,00	45.311,95	85,88
	Świadczenia na rzecz osób fizycznych	1.600,00	1.176,81	73,55
85204	RODZINY ZASTĘPCZE	37.000,00	34.816,77	94,10
	Wydatki bieżące w tym:	37.000,00	34.816,77	94,10
	Świadczenia na rzecz osób fizycznych	37.000,00	34.816,77	94,10

85206	WSPIERANIE RODZINY	98 437,00	84.326,35	85,67
	Wydatki bieżące w tym:	98 437,00	84.326,35	85,67
	Wynagrodzenia i składki od nich naliczane	98 437,00	84.326,35	85,67
	<i>w tym dotacje na zadania bieżące</i>	90 350,00	79 441,17	87,93
85213	SKŁADKI NA UBEZPIECZENIE ZDROWOTNE OPŁACANE ZA OSOBY POBIERAJĄCE NIEKTÓRE ŚWIADCZENIA Z POMOCY SPOŁECZNEJ, NIEKTÓRE ŚWIADCZENIA RODZINNE ORAZ ZA OSOBY UCZESTNICZĄCE W ZAJĘCIACH W CENTRUM INTEGRACJI SPOŁECZNEJ	60.239,00	59.149,91	98,19
	Wydatki bieżące w tym:	60.239,00	59.149,91	98,19
	Wydatki związane z realizacją ich statutowych zadań	60.239,00	59.149,91	98,19
	<i>w tym dotacje na zadania bieżące</i>	60 239,00	59 149,91	98,19
85214	ZASIŁKI I POMOC W NATURZE ORAZ SKŁADKI NA UBEZPIECZENIA EMERYTALNE I RENTOWE	4.518.662,00	4.487.776,01	99,32
	Wydatki bieżące w tym:	4.518.622,00	4.487.776,01	99,32
	Świadczenia na rzecz osób fizycznych	2.706.812,00	2.681.222,63	99,05
	<i>w tym dotacje na zadania bieżące</i>	1.230.812,00	1.218.519,37	99,00
	Wydatki związane z realizacją ich statutowych zadań	1.811.850,00	1.806.553,38	99,71
85215	DODATKI MIESZKANIOWE	2 730,000,00	2 729 649,16	99,99
	Wydatki bieżące w tym:	2 730,000,00	2 729 649,16	99,99
	Świadczenia na rzecz osób fizycznych	2 730,000,00	2 729 649,16	99,99
85216	ZASIŁKI STAŁE	675 615,00	672 246,62	99,50
	Wydatki bieżące w tym:	675 615,00	672 246,62	99,50
	Świadczenia na rzecz osób fizycznych	675 615,00	672 246,62	99,50
	<i>w tym dotacje na zadania bieżące</i>	663 615,00	663 615,00	100,00
85219	OŚRODKI POMOCY SPOŁECZNEJ	3 748 201,00	3 598 765,64	96,01
	Wydatki bieżące w tym:	3 748 201,00	3 598 765,64	96,01

	Wynagrodzenia i składki od nich naliczane	3 004 263,00	2 901 327,68	96,57
	<i>w tym dotacje na zadania bieżące</i>	324 539,00	324 539,00	100,00
	Wydatki związane z realizacją ich statutowych zadań	730 988,00	685 959,92	93,84
	Świadczenia na rzecz osób fizycznych	12 950,00	11 478,04	88,63
85228	USŁUGI OPIEKUŃCZE I SPECJALISTYCZNE USŁUGI OPIEKUŃCZE	266 482,00	243 394,26	91,34
	Wydatki bieżące w tym:	266 482,00	243 394,26	91,34
	Wynagrodzenia i składki od nich naliczane	261 020,00	239 352,83	91,70
	Wydatki związane z realizacją ich statutowych zadań	3 462,00	2 902,00	83,82
	Świadczenia na rzecz osób fizycznych	2 000,00	1 139,43	56,97
85295	POZOSTAŁA DZIAŁALNOŚĆ	1 150 150,00	1 046 172,32	90,96
	Wydatki bieżące w tym:	1 150 150,00	1 046 172,32	90,96
	Świadczenia na rzecz osób fizycznych	596 891,00	580 736,75	97,29
	<i>w tym dotacje na zadania bieżące</i>	399 225,00	392 381,52	98,29
	Wydatki związane z realizacją ich statutowych zadań	37 000,00	34 771,68	93,98
	Wydatki na programy finansowane z udziałem środków o których mowa w art.5 ust.1 pkt 2 i 3 w części związanej z realizacją zadań jst	516 259,00	430 663,89	83,42
85415	POMOC MATERIALNA DLA UCZNIÓW	230 000,00	205 330,76	89,28
	Wydatki bieżące w tym:	230 000,00	205 330,76	89,28
	Świadczenia na rzecz osób fizycznych	230 000,00	205 330,76	89,28
	<i>w tym dotacje na zadania bieżące</i>	180 000,00	164 264,61	91,26
	RAZEM WYDATKI	13 799 375,00	13 406 871,46	97,16

WYDATKI BUDŻETOWE ZADANIA ZLECONE W 2014 ROKU.

Ogólny plan wydatków **zadań zleconych** do realizacji na podstawie porozumień z organami administracji rządowej wynosił **6.919.185,43 zł** i został zrealizowany w **96,32%** na kwotę **6.664.786,81zł**. Zadania zlecone realizowane przez Miejski Ośrodek Pomocy Społecznej w Czeladzi obejmowały następujące zakresy działania :

Tabela nr 43. Wydatki zadań zleconych według rozdziałów.

		PLAN 2014 PO ZMIANACH	WYKONANIE W 2014 ROKU	% WYKONANIA PLANU
85195	POZOSTAŁA DZIAŁALNOŚĆ	5 995,00	5 994,15	99,99
	Wydatki bieżące w tym:	5 995,00	5 994,15	99,99
	Wydatki związane z realizacją statutowych zadań	2 074,00	2 073,70	99,99
	Wynagrodzenia i składki od nich naliczane	3 921,00	3 920,45	99,99
85212	ŚWIADCZENIA RODZINNE, ŚWIADCZENIA Z FUNDUSZU ALIMENTACYJNEGO ORAZ SKŁADKI NA UBEZPIECZENIA EMERYTALNE I RENTOWE Z UBEZPIECZENIA SPOŁECZNEGO	6 679 716,00	6 445 515,44	96,49
	Wydatki bieżące w tym:	6 679 716,00	6 445 515,44	96,49
	Wynagrodzenia i składki od nich naliczane	374 155,00	361 222,48	96,55
	Wydatki związane z realizacją statutowych zadań	11 200,00	9 059,61	80,89
	Świadczenia na rzecz osób fizycznych	6 294 361,00	6 075 233,35	96,52
85213	SKŁADKI NA UBEZPIECZENIE ZDROWOTNE OPŁACANE ZA OSOBY POBIERAJĄCE NIEKTÓRE ŚWIADCZENIA Z POMOCY SPOŁECZNEJ, NIEKTÓRE ŚWIADCZENIA RODZINNE ORAZ ZA OSOBY UCZESTNICZĄCE W ZAJĘCIACH W CENTRUM INTEGRACJI SPOŁECZNEJ	22 300,00	20 025,00	89,80

	Wydatki bieżące w tym:	22 300,00	20 025,00	89,80
	Wydatki związane z realizacją statutowych zadań	22 300,00	20 025,00	89,80
85215	DODATKI MIESZKANIOWE	18 274,43	14 989,70	82,03
	Wydatki bieżące w tym:	18 274,43	14 989,70	82,03
	Świadczenia na rzecz osób fizycznych	18 030,60	14 810,28	82,14
	Wynagrodzenia i składki od nich naliczane	243,83	179,42	73,59
85219	OŚRODKI POMOCY SPOŁECZNEJ	3 646,00	3 645,16	99,98
	Wydatki bieżące w tym:	3 646,00	3 645,16	99,98
	Świadczenia na rzecz osób fizycznych	3 646,00	3 645,16	99,98
85228	USŁUGI OPIEKUŃCZE I SPECJALISTYCZNE USŁUGI OPIEKUŃCZE	13 300,00	10 051,37	75,57
	Wydatki bieżące w tym:	13 300,00	10 051,37	75,57
	Wynagrodzenia i składki od nich naliczane	13 300,00	10 051,37	75,57
85295	POZOSTAŁA DZIAŁALNOŚĆ	175 954,00	164 565,99	93,53
	Wydatki bieżące w tym:	175 954,00	164 565,99	93,53
	Świadczenia na rzecz osób fizycznych	166 274,00	159 400,00	95,87
	Wynagrodzenia i składki od nich naliczane	9 680,00	5 165,99	53,37
	RAZEM WYDATKI	6 919 185,43	6 664 786,81	96,32

INFORMACJA OPISOWA O PRZEBIEGU WYKONANIA BUDŻETU MIEJSKIEGO OŚRODKA POMOCY SPOŁECZNEJ W CZELADZI ZA 2014 ROK.

Wydatki związane z realizacją zadań własnych.

Szczegółowe omówienie wykonania wydatków własnych w 2014 roku przedstawia się następująco:

DZIAŁ 851 – OCHRONA ZDROWIA

PLAN	WYKONANIE	% WYKONANIA
102 555,00	78 350,28	76,40

Rozdział 85154 – PRZECIWDZIAŁANIE ALKOHOLIZMOWI

PLAN	WYKONANIE	% WYKONANIA
102 555,00	78 350,28	76,40

W ramach tego rozdziału finansowano częściowe wydatki związane z funkcjonowaniem Filii Ośrodka Pomocy Dziecku i Rodzinie w Będzinie z siedzibą w Czeladzi przy ul. 11 Listopada 8 oraz Świetlicy Środowiskowej w Czeladzi przy ul. Zwycięstwa 6.

Główne wydatki w ramach tego rozdziału obejmowały:

- wydatki bieżące **78.350,28** w tym:
- wynagrodzenia wraz z pochodnymi – **37.795,50 zł**
- koszt przygotowanie podwieczorków dla 50 dzieci – **26.355,00 zł**
- koszt wycieczek dla 50 dzieci – **10 358,21 zł**
- koszt spotkania Wielkanocnego i spotkania z okazji „Dnia Dziecka” oraz paczki dla dzieci – **3 841,57 zł**

DZIAŁ 852 - POMOC SPOŁECZNA

PLAN	WYKONANIE	% WYKONANIA
13 466 820,00	13 123 190,42	97,45

Rozdział 85201 – PLACÓWKI OPIEKUŃCZO-WYCHOWAWCZE

PLAN	WYKONANIE	% WYKONANIA
182 034,00	166 893,38	91,68

W ramach tego rozdziału finansowano wydatki związane z utrzymaniem Filii Ośrodka Pomocy Dziecku i Rodzinie w Będzinie z siedzibą w Czeladzi przy ul. 11 Listopada 8 oraz finansowano działalność Świetlicy Środowiskowej w Czeladzi przy ul. Zwycięstwa 6.

Główne wydatki w ramach tego rozdziału obejmowały:

- **wydatki bieżące 166 893,38** w tym:
- wynagrodzenia wraz z pochodnymi – **120 404,62 zł,**
- wydatki osobowe niezaliczone do wynagrodzeń – **1 176,81 zł,**
- wydatki rzeczowe na utrzymanie placówek (materiały biurowe, środki czystości) - **9 773,32zł,**
- energia elektryczna, energia cieplna, woda – **13 940,66 zł,**

- badania okresowe pracowników – **616,55 zł**,
- opłaty pocztowe, telekomunikacyjne, czynsz, wywóz nieczystości, odprowadzanie ścieków, internet, prace remontowe – **14 691,42 zł**,
- odpis na ZFSS – **6 290,00 zł**

Rozdział 85204 – RODZINY ZASTĘPCZE

PLAN	WYKONANIE	% WYKONANIA
37 000,00	34 816,77	94,10

W ramach tych środków poniesiono wydatki za pobyt 32 dzieci w rodzinach zastępczych.

Rozdział 85206 – WSPIERANIE RODZINY

PLAN	WYKONANIE	% WYKONANIA
98 437,00	84 326,35	85,67

W ramach tych środków pokryto wydatki na wynagrodzenia czterech asystentów rodziny.

Rozdział 85213 – SKŁADKI NA UBEZPIECZENIA ZDROWOTNE OPŁACANE ZA OSOBY POBIERAJĄCE NIEKTÓRE ŚWIADCZENIA Z POMOCY SPOŁECZNEJ, NIEKTÓRE ŚWIADCZENIA RODZINNE ORAZ ZA OSOBY UCZESTNICZĄCE W ZAJĘCIACH W CENTRUM INTEGRACJI SPOŁECZNEJ

PLAN	WYKONANIE	% WYKONANIA
60 239,00	59 149,91	98,19

W ramach tych środków opłacane są składki na ubezpieczenia zdrowotne za 163 osób pobierających zasiłek stały.

Rozdział 85214 – ZASIŁKI I POMOC W NATURZE ORAZ SKŁADKI NA UBEZPIECZENIA EMERYTALNE I RENTOWE

PLAN	WYKONANIE	% WYKONANIA
4 518 662,00	4 487 776,01	99,32

W ramach rozdziału 85214 Miejski Ośrodek Pomocy Społecznej w Czeladzi w 2014 roku wydatkował środki finansowe w łącznej wysokości **4.487.776,01 zł.**, z przeznaczeniem na :

- dożywianie 272 dzieci w szkołach (67 519 posiłków) - **87.264,04 zł.**
- dożywianie 114 dzieci w przedszkolach (28 894 posiłki) - **46.431,60 zł.**

- pokrycie kosztu „zielonej szkoły” dla 7 dzieci, koloni dla 2 dzieci oraz obozu szkolnego dla 4 dzieci – **5.524,27 zł.**
- obiady dla 338 podopiecznych (97 194 posiłków) – **97.898,45 zł.**
- opłata za pobyt w Domach Pomocy Społecznej za 92 osoby – **1.803.430,26 zł.**
- pokrycie kosztu pogrzebu za 2 osoby – **3.123,12 zł.**
- zasiłki okresowe dla 668 osób – **1.218.519,37 zł.**
- zasiłki celowe – bony dla 287 osób – **200.210,00 zł.**
- zasiłki celowe – posiłki dla 754 osób – **37.800,00 zł.**
- zasiłki celowe – schronienia dla 42 osób – **184.540,44 zł.**
- zasiłki celowe dla 966 osób – **803.034,46 zł.** z przeznaczeniem na:
 - - żywność - 365.519,27
 - - opał - 162.130,00
 - - czynsz, energia, gaz, woda - 67.264,68
 - - leki, realizacja recept, - 32.310,00
 - - odzież, obuwie, środki czystości - 139.110,26
 - - zasiłki celowe zwrotne - 3.600,00
 - inne (wyrobienie dowodu, remont, okulary, zdarzenia losowe)- 33.100,25
-

Rozdział 85216– ZASIŁKI STAŁE

PLAN	WYKONANIE	% WYKONANIA
675 615,00	672 246,62	99,50

Miejski Ośrodek Pomocy Społecznej w Czeladzi za okres od stycznia do grudnia 2014 roku wydatkował środki finansowe w wysokości 672.246,62 zł. na wypłaty zasiłków stałych dla 168 osób.

Rozdział 85219 – OŚRODKI POMOCY SPOŁECZNEJ

PLAN	WYKONANIE	% WYKONANIA
3 748 201,00	3 598 765,64	96,01

Rozdział 85228 – USŁUGI OPIEKUŃCZE I SPECJALISTYCZNE USŁUGI OPIEKUŃCZE

PLAN	WYKONANIE	% WYKONANIA
266 482,00	243 394,26	91,34

Środki w ramach tego rozdziału wykorzystane zostały na realizację zadania polegającego na świadczeniu usług opiekuńczych, mających na celu pomoc osobom starszym, chorym i niepełnosprawnym z terenu gminy Czeladź. W okresie od stycznia do grudnia 2014 roku opieką nad chorymi w domu objęto 115 osób.

Rozdział 85295 – POZOSTAŁA DZIAŁALNOŚĆ

PLAN	WYKONANIE	% WYKONANIA
1 150 150,00	1 046 172,32	90,96

W ramach rozdziału 85295 wydatkowane środki przeznaczone były na:

- realizację programu „Pomoc państwa w zakresie dożywiania” – **392.381,52 zł.**
- wypłacone świadczenia pieniężne dla 108 osób wykonującym prace społecznie użyteczne – **188.355,23 zł.**
- pokrycie kosztu przewozu dorosłych osób niepełnosprawnych – **34.771,68 zł.**
- realizacja Programu „Kapitał Ludzki – bez ograniczeń” - **430.663,89 zł.**

DZIAŁ 854 – EDUKACYJNA OPIEKA WYCHOWAWCZA

PLAN	WYKONANIE	% WYKONANIA
230 000,00	205 330,76	89,27

Rozdział 85415 – POMOC MATERIALNA DLA UCZNIÓW

PLAN	WYKONANIE	% WYKONANIA
230 000,00	205 330,76	89,27

Wydatki związane z realizacją zadań zleconych z zakresu administracji rządowej.

Dział 851 OCHRONA ZDROWIA

PLAN	WYKONANIE	% WYKONANIA
5 995,00	5 994,15	99,99

Rozdział 85195 – POZOSTAŁA DZIAŁALNOŚĆ

PLAN	WYKONANIE	% WYKONANIA
5 995,00	5 994,15	99,99

W ramach rozdziału 85195 wydatkowano środki związane z finansowaniem kosztów wydawania przez gminę 89 decyzji w sprawach świadczeniobiorców innych niż ubezpieczeni spełniający kryterium dochodowe.

Dział 852 POMOC SPOŁECZNA

PLAN	WYKONANIE	% WYKONANIA
6 913 190,43	6 658 792,66	96,32

Rozdział 85212 – ŚWIADCZENIA RODZINNE, ŚWIADCZENIA Z FUNDUSZU ALIMENTACYJNEGO ORAZ SKŁADKI NA UBEZPIECZENIA EMERYTALNE I RENTOWE Z UBEZPIECZENIA SPOŁECZNEGO

PLAN	WYKONANIE	% WYKONANIA
6 679 716,00	6 445 515,44	96,49

Środki w ramach tego rozdziału przeznaczone zostały na:

- wydatki bieżące – 6.445.51544 zł, w tym:
- świadczenia na rzecz osób fizycznych – 6.075.233,35 zł, tj. na:
 - zasiłki rodzinne wraz z dodatkami do zasiłków rodzinnych dla 1891 rodzin - 3.795.903,30 zł,
 - zasiłek dla opiekuna dla 40 osób – 269.342,90 zł.
 - świadczenia z funduszu alimentacyjnego dla 357 wierzycieli – 2.009.987,15 zł.
 - wynagrodzenia wraz z pochodnymi – 361.222,48 zł, w tym:
 - opłacenie składek na ubezpieczenia społeczne od świadczeń dla 83 osób - 173.489,03 zł.

Rozdział 85213 – SKŁADKI NA UBEZPIECZENIA ZDROWOTNE OPŁACANE ZA OSOBY POBIERAJĄCE NIEKTÓRE ŚWIADCZENIA Z POMOCY SPOŁECZNEJ, NIEKTÓRE ŚWIADCZENIA RODZINNE ORAZ ZA OSOBY UCZESTNICZĄCE W ZAJĘCIACH W CENTRUM INTEGRACJI SPOŁECZNEJ

PLAN	WYKONANIE	% WYKONANIA
22 300,00	20 025,00	89,80

W ramach tych środków opłacane są składki na ubezpieczenia zdrowotne od świadczeń pielęgnacyjnego i od zasiłku dla opiekuna za 38 osób.

Rozdział 85219 – OŚRODKI POMOCY SPOŁECZNEJ

PLAN	WYKONANIE	% WYKONANIA
3 646,00	3 645,16	99,98

Koszty utrzymania siedziby ośrodka przy ul.17 Lipca 27 i częściowe opłaty związane z utrzymaniem lokali w budynku przy ul. Zwycięstwa 6 w 2014 roku wyniosły **3 598 765,64 zł**

W ramach tych środków wypłacono wynagrodzenie przyznane dla dwóch opiekunów przez sąd opiekuńczy w związku z pełnieniem funkcji opiekuna.

Rozdział 85228 – USŁUGI OPIEKUŃCZE I SPECJALISTYCZNE USŁUGI OPIEKUŃCZE

PLAN	WYKONANIE	% WYKONANIA
13 300,00	10 051,37	75,57

Środki w ramach tego rozdziału wykorzystane zostały na realizację zadania polegającego na świadczeniu specjalistycznych usług opiekuńczych, mających na celu pomoc osobom z zaburzeniami psychicznymi z terenu gminy Czeladź. W okresie od stycznia do grudnia 2014 roku specjalistycznymi usługami opiekuńczymi objęto 14 osób.

Rozdział 85295 – POZOSTAŁA DZIAŁALNOŚĆ

PLAN	WYKONANIE	% WYKONANIA
175 954,00	164 565,99	93,53

W ramach rozdziału 85295 wydatkowane środki w wysokości **164.565,99 zł** przeznaczone były na:

- wypłaty dodatków w kwocie 200,00zł dla 73 uprawnionych, o których mowa w rządowym programie wspierania niektórych osób pobierających świadczenie pielęgnacyjne – **159.400,00 zł.**
- koszt obsługi wypłaty dodatków dla niektórych osób pobierających świadczenie pielęgnacyjne – **4.782,00 zł.**
- koszt wydania 43 wniosków dla rodzin wielodzietnych o przyznanie Karty Dużej Rodziny – **383,99 zł.**

11. Potrzeby Miejskiego Ośrodka Pomocy Społecznej w Czeladzi.

Zgodnie z ustawą o pomocy społecznej przedstawiamy potrzeby w zakresie pomocy społecznej na terenie Czeladzi w zakresie zadań własnych gminy. Potrzeby te są zgodne z oceną zasobów pomocy społecznej za rok 2014, która wraz z rekomendacjami została przyjęta uchwałą Rady Miejskiej w Czeladzi Nr XI/174/2015 z dnia 28 maja 2015r. Podstawą do określenia potrzeb w zakresie pomocy społecznej jest diagnoza problemów społecznych prowadzona na bieżąco przez Ośrodek, który gromadzi dane dotyczące sytuacji rodzinnej, zawodowej, zdrowotnej mieszkańców miasta korzystających z pomocy oraz dane przekazywane przez inne podmioty, działające w systemie pomocy społecznej.

Rekomendacje Miejskiego Ośrodka Pomocy Społecznej w Czeladzi:

1. Analizując rosnące koszty ponoszone przez Gminę związane z zapewnieniem schronienia osobom bezdomnych, zasadne byłoby utworzenie na terenie Gminy Ogrzewalni zarówno dla mężczyzn jak i kobiet, oprócz miejsca pobytu zasadne byłoby otworzenie łaźni, pralni i suszarni dla osób bezdomnych jak również innych klientów Ośrodka.
2. W związku ze wzrastającą liczbą osób w wieku senioralnym wskazany jest dalszy rozwój działań ukierunkowanych na zaspokojenie potrzeb tej grupy, umożliwiając im pozostanie w środowisku zamieszkania. W sytuacji gdy osoba, jej otoczenie nie są w stanie zabezpieczyć potrzeb osób starszych we własnym zakresie konieczne jest udzielenie pomocy instytucjonalnej w formie wsparcia dziennego, która powinna być wykorzystana przed formami całodobowymi. W związku z rosnącymi potrzebami osób wymagających wsparcia w formie umieszczenie w domu pomocy społecznej wskazane jest zabezpieczenie zwiększonej ilości miejsc oraz zapewnienie środków finansowych na pokrycie kosztów pobytu w domach pomocy społecznej a dla seniorów aktywnych wdrożenie programów gminnych.
3. Z prognozami demograficznymi związana jest także konieczność działań na rzecz zapewnienia rozwoju środowiskowej opieki dla osób zależnych i tracących samodzielność z powodu stanu zdrowia i/lub wieku – ich liczba będzie w szybkim tempie wzrastać. Zasadne jest zabezpieczenie większych środków na organizowanie przez ośrodki pomocy społecznej usług opiekuńczych, w tym specjalistycznych, o takim standardzie, by jak najdłużej utrzymać osobę w

podeszłym wieku w jej naturalnym środowisku bez konieczności kierowania do instytucji opiekuńczej. Wobec wzrastających kosztów utrzymania miejsca w domach pomocy społecznej działanie takie ma konkretny wymiar ekonomiczny.

4. Utworzenie w Gminie sieci Klubów Seniora. Osoby w wieku emerytalnym dla podtrzymania dobrej kondycji psychicznej i fizycznej powinny mieć możliwość uczestniczenia w życiu społecznym. Zadaniem Klubów Seniora jest integrowanie środowiska osób starszych i umożliwienie aktywnego spędzania czasu. W klubie odbywają się zajęcia kulturalne, sportowe, działają kółka zainteresowań itp. Uczestnicy aktywnie włączają się życie dzielnicy i działają na jej rzecz, co pozwala im dłużej zachować sprawność intelektualną jak i fizyczną.

5. Ekonomiczne przesłanki uzasadniają zaplanowanie także odpowiednich środków finansowych na działania związane z różnorodnymi formami wspierania rodzin, zwłaszcza przeżywających trudności w wypełnianiu swoich funkcji opiekuńczo-wychowawczych – praca socjalna, poradnictwo, warsztaty umiejętności a w szczególności asystent rodziny. Celem jest zwiększenie efektywności oddziaływań w celu ograniczania umieszczania dzieci w instytucjonalnej pieczy zastępczej. Potrzeba zapewnienia opieki dzieciom i młodzieży pozbawionym opieki rodzicielskiej uzasadnia konieczność utrzymania aktualnej liczby asystentów rodziny, a w przyszłości zatrudnienia kolejnych asystentów rodziny. Wzrasta liczba rodzin niewydolnych wychowawczo, w których małoletni są pozostawieni w środowiskach patologicznych, gdzie narażone jest ich życie i zdrowie, a także prawidłowe funkcjonowanie dorosłym życiu. Niepokojący jest fakt, że problem bezradności w sprawach opiekuńczo wychowawczych dotyczy w znacznej części młodych, niezaradnych życiowo matek, wywodzących się z rodzin dysfunkcyjnych, które nie mając dobrych wzorców z własnych rodzin, wchodzą w kolejne, nietrwałe związki. Takie rodziny muszą zostać objęte wsparciem asystentów rodziny, bowiem pozostawienie rodzin bez pomocy może skutkować odbieraniem dzieci z rodzin biologicznych i umieszczaniem w pieczy zastępczej. Zadania te (zatrudnianie kolejnych asystentów rodziny, współfinansowania pobytu dziecka w pieczy zastępczej) wiązać się będzie ze wzrostem wydatków na kadre oraz opłatę pobytu dzieci w pieczy zastępczej. Rekomendowane są wszelkie działania służące udzieleniu rodzinie niewydolnej opiekuńczo - wychowawczej wszechstronnej pomocy, tak aby mogła ona sobie poradzić z doznawanymi trudnościami i w efekcie by nie doszło do interwencji w postaci umieszczenia dziecka w pieczy zastępczej. Działania te powinny być realizowane w oparciu o Gminny Program Wspierania Rodziny.

6. Zapewnienie dostępu do specjalistycznego poradnictwa, istnieje duże zapotrzebowanie na specjalistyczne poradnictwo, głównie prawne i psychologiczne, jest to związane m.in. z rosnącym problemem przemocy w rodzinie i realizacją procedury „Niebieska Karta”. Zasadne byłoby stworzenie Ośrodka Interwencji Kryzysowej w Czeladzi. Placówka świadczyłaby pomoc osobom, dzieciom, rodzinom, które znalazły się w trudnej sytuacji kryzysowej w wyniku zdarzenia losowego, sytuacji rodzinnej lub trudnych przeżyć osobistych. Podstawowym celem Ośrodka byłoby prowadzenie interdyscyplinarnych działań w zakresie interwencji kryzysowej, podejmowanych na rzecz osób i rodzin będących w stanie kryzysu. Gmina posiada 2 Lokale Interwencyjne, które są niewystarczające dla potrzeb rodzin dotkniętych przemocą, zmuszonych do opuszczenia miejsca zamieszkania. Gmina nie posiada lokali zastępczych w sytuacjach kryzysowych, pożar, powódź itp. Stworzenie OIK zwiększyłoby zasoby instytucjonalne w Gminie i zapewniłoby większe bezpieczeństwo socjalne.

7. Ubóstwo rodzin ściśle łączy się z problemem braku pracy. Długotrwałe bezrobocie członków rodzin poszerza krąg osób zagrożonych ubóstwem. Szczególnie narażone na nie są osoby niepełnosprawne i przewlekle chore, osoby o niskim poziomie wykształcenia, osoby bezrobotne, uzależnione, opuszczające zakład karny, mające problemy ze zdrowiem psychicznym, rodziny wielodzietne. Dla ograniczania obszarów ubóstwa konieczne jest w dalszym ciągu Gmina winna wspierać wszelkie inicjatywy wspierające osoby pozbawione zatrudnienia, prowadzić na większą skalę prace społecznie użyteczne, inicjować przez Gminę prowadzenia w szerokim zakresie robót publicznych, czy wspierać powstawanie spółdzielni socjalnych.

8. W celu poprawienia jakości pracy pracowników socjalnych oraz poprawienia ich zdrowia psychicznego, konieczne jest systematyczne szkolenie pracowników socjalnych oraz przeprowadzanie superwizji. Od wysokiej jakości pracy oraz aktywności pracowników socjalnych, którzy wykonują bardzo trudny zawód zależą wyniki działań pomocy społecznej, która zmierza poprzez udzielaną pomoc do usamodzielnienia korzystających z pomocy społecznej.

9. Opracowanie gminnej strategii rozwiązywania problemów społecznych na lata 2016 – 2022.

12. Wykaz tabel i wykresów.

Wykaz tabel:


Nr tabeli	Tytuł tabeli.
1	<i>Struktura zatrudnienia w MOPS.</i>
2	<i>Liczba pracowników MOPS ogółem w latach 2012-2014.</i>
3	<i>Wykształcenie pracowników MOPS.</i>
4	<i>Umowy zlecenia zawarte w 2014r.</i>
5	<i>Liczba mieszkańców Czeladzi oraz ich struktura w latach 2012-2014.</i>
6	<i>Liczba rodzin korzystających z pomocy i wsparcia Miejskiego Ośrodka Pomocy Społecznej w Czeladzi przypadająca na jednego pracownika socjalnego w latach 2010-2014.</i>
7	<i>Liczba osób i rodzin oraz liczba osób w rodzinach, którym przyznano świadczenie w latach 2012-2014.</i>
8	<i>Liczba osób i rodzin oraz liczba osób w rodzinach, którym przyznano świadczenie pieniężne w latach 2012-2014.</i>
9	<i>Liczba osób i rodzin oraz liczba osób w rodzinach, którym przyznano świadczenie niepieniężne w latach 2012-2014.</i>
10	<i>Liczba rodzin korzystających z pomocy z podziałem na poszczególne osiedla i ulice.</i>
11	<i>Powody udzielenia pomocy i wsparcia w latach 2012-2014.</i>
12	<i>Liczba zawartych przez pracowników socjalnych kontraktów socjalnych w latach 2012-2014.</i>
13	<i>Liczba osób pobierających zasiłek stały w latach 2012-2014.</i>
14	<i>Liczba osób samotnie gospodarujących pobierających zasiłek stały w latach 2012-2014.</i>
15	<i>Liczba osób w rodzinie pobierających zasiłek stały w latach 2012-2014.</i>
16	<i>Liczba osób pobierających zasiłek okresowy w latach 2012-2014 z podziałem na powody jego pobierania.</i>
17	<i>Średnia wysokość zasiłku okresowego w latach 2012-2014.</i>
18	<i>Liczba osób pobierających zasiłek celowy w latach 2012-2014.</i>
19	<i>Liczba osób objętych pomocą w formie zapewnienia schronienia w noclegowni, domu dla bezdomnych w latach 2012-2014.</i>
20	<i>Liczba osób, liczba świadczeń i kwota świadczeń dotycząca osób korzystających z pomocy formie posiłku w latach 2012-2014.</i>
21	<i>Liczba pogrzebów i kwota wydatkowanych na ten cel świadczeń w latach 2012-2014.</i>
22	<i>Liczba osób korzystających z pomocy w formie usług opiekuńczych w latach 2012-2014.</i>
23	<i>Wydatki na usługi opiekuńcze w latach 2012-2014.</i>

24	<i>Liczba osób korzystających z pomocy w formie specjalistycznych usług opiekuńczych w latach 2012-2014 oraz kwota wydatkowanych świadczeń.</i>
25	<i>Liczba osób i kwota świadczeń z tytułu odpłatności za pobyt w domach pomocy społecznej w latach 2012-2014.</i>
26	<i>Liczba rodzin objętych wsparciem asystenta rodziny oraz kwota świadczeń z tytułu odpłatności za pobyt dzieci w pieczy zastępczej w latach 2012-2014.</i>
27	<i>Liczba rodzin pobierających zasiłki rodzinne i dodatki do zasiłków rodzinnych oraz kwota wypłaconych świadczeń w latach 2012-2014.</i>
28	<i>Liczba rodzin i kwota świadczeń z tytułu jednorazowego dodatku z tytułu urodzenia się dziecka w latach 2012-2014.</i>
29	<i>Liczba rodzin pobierających jednorazową zapomogę z tytułu urodzenia się dziecka oraz kwota wypłaconych świadczeń w latach 2012-2014.</i>
30	<i>Liczba rodzin pobierających świadczenie pielęgnacyjne oraz kwota wypłaconych świadczeń w latach 2012-2014.</i>
31	<i>Liczba rodzin pobierających specjalny zasiłek opiekuńczy oraz kwota wypłaconych świadczeń w latach 2012-2014.</i>
32	<i>Liczba rodzin pobierających zasiłek pielęgnacyjny oraz kwota wypłaconych świadczeń w latach 2012-2014.</i>
33	<i>Liczba rodzin pobierających zasiłek dla opiekuna oraz kwota wypłaconych świadczeń w latach 2012-2014.</i>
34	<i>Liczba rodzin pobierających pomoc finansową dla osób pobierających świadczenie pielęgnacyjne oraz kwota wypłaconych świadczeń w latach 2012-2014.</i>
35	<i>Liczba rodzin pobierających świadczenia z funduszu alimentacyjnego oraz kwota wypłaconych świadczeń w latach 2012-2014.</i>
36	<i>Liczba gospodarstw domowych korzystających z dodatku mieszkaniowego oraz kwota wypłaconych świadczeń w latach 2012-2014.</i>
37	<i>Liczba gospodarstw domowych korzystających z dodatku energetycznego oraz kwota wypłaconych świadczeń w latach 2012-2014.</i>
38	<i>Liczba osób wykonujących prace społecznie użyteczne oraz kwota wypłaconych z tego tytułu świadczeń w latach 2012-2014.</i>
39	<i>Liczba uczniów pobierających stypendia i zasiłki szkolne oraz kwota wypłaconych świadczeń w latach 2012-2014.</i>
40	<i>Wykonanie dochodów Miejskiego Ośrodka Pomocy Społecznej w Czeladzi ogółem za 2014 rok.</i>
41	<i>Realizacja wydatków budżetowych w 2014 roku.</i>
42	<i>Wydatki własne według rozdziałów.</i>
43	<i>Wydatki zadań zleconych według rozdziałów.</i>

Wykaz wykresów:

Nr wykresu	Tytuł wykresu.
1	<i>Struktura zatrudnienia w Miejskim Ośrodku Pomocy Społecznej w Czeladzi – stan na dzień 31.12.2014r.</i>
2	<i>Liczba mieszkańców Czeladzi w latach 2010-2014.</i>
3	<i>Struktura wieku kobiet w Czeladzi w latach 2010-2014.</i>
4	<i>Struktura wieku mężczyzn w Czeladzi w latach 2010-2014.</i>
5	<i>Liczba mieszkańców Czeladzi przypadająca na 1 pracownika socjalnego w latach 2010-2014.</i>
6	<i>Liczba rodzin korzystających z pomocy finansowej Miejskiego Ośrodka Pomocy Społecznej w Czeladzi przypadająca na jednego pracownika socjalnego w latach 2010-2014.</i>
7	<i>Liczba osób, którym udzielono pomocy i wsparcia w latach 2012-2014.</i>
8	<i>Liczba osób i rodziny, którym udzielono pomocy i wsparcia w latach 2012-2014.</i>
9	<i>Udział procentowy osób korzystających z pomocy społecznej do ogólnej liczby mieszkańców Czeladzi w 2012r.</i>
10	<i>Udział procentowy osób korzystających z pomocy społecznej do ogólnej liczby mieszkańców Czeladzi w 2013r.</i>
11	<i>Udział procentowy osób korzystających z pomocy społecznej do ogólnej liczby mieszkańców Czeladzi w 2014r.</i>
12	<i>Liczba rodzin i liczba osób w rodzinach, którym przyznano świadczenie w latach 2012-2014.</i>
13	<i>Liczba osób, rodzin i liczba osób w rodzinach, którym przyznano świadczenie pieniężne w latach 2012-2014.</i>
14	<i>Liczba osób i rodzin oraz liczba osób w rodzinach, którym przyznano świadczenie niepieniężne w latach 2012-2014.</i>
15	<i>Liczba rodzin korzystających z pomocy z podziałem na poszczególne osiedla.</i>
16	<i>Główne powody udzielenia pomocy i wsparcia w latach 2012-2014.</i>
17	<i>Inne powody udzielenia pomocy i wsparcia w latach 2012-2014.</i>
18	<i>Liczba osób korzystających z pomocy w formie zasiłków celowych w latach 2012-2014.</i>
19	<i>Kwota wydatkowanych świadczeń w formie zasiłków celowych w latach 2012-2014.</i>
20	<i>Liczba osób korzystających z pomocy w formie zapewnienia schronienia w noclegowni, domu dla bezdomnych w latach 2012-2014.</i>
21	<i>Kwota wydatkowanych świadczeń z tytułu zapewnienia schronienia w noclegowni, domu dla bezdomnych w latach 2012-2014.</i>
22	<i>Liczba osób korzystających z pomocy w formie posiłku w latach 2012-2014.</i>
23	<i>Kwota świadczeń wydatkowanych na pomoc w zakresie dożywiania w latach 2012-2014.</i>
24	<i>Liczba osób umieszczonych w domach pomocy społecznej w latach 2012-2014.</i>
25	<i>Kwota świadczeń z tytułu odpłatności za pobyt w domach pomocy społecznej w latach 2012-2014.</i>
26	<i>Liczba rodzin objętych wsparciem asystenta rodziny w latach 2012-2014.</i>
27	<i>Kwota wydatkowanych świadczeń z tytułu odpłatności za pobyt dziecka w pieczy zastępczej w latach 2012-2014.</i>

28	<i>Liczba dzieci przebywających w pieczy zastępczej w latach 2012-2014</i>
29	<i>Liczba rodzin pobierających zasiłki rodzinne i dodatki do zasiłków rodzinnych w tym dodatku do zasiłku rodzinnego z tytułu urodzenia się dziecka.</i>
30	<i>Kwota wypłaconych świadczeń z tytułu zasiłku rodzinnego i dodatków do zasiłków rodzinnych w tym dodatku do zasiłku rodzinnego z tytułu urodzenia się dziecka.</i>
31	<i>Liczba rodzin pobierających zasiłek pielęgnacyjny w latach 2012-2014.</i>
32	<i>Kwota wypłaconych świadczeń z tytułu zasiłku pielęgnacyjnego.</i>
33	<i>Liczba rodzin pobierających świadczenia z funduszu alimentacyjnego w latach 2012-2014.</i>
34	<i>Kwota wypłaconych świadczeń z funduszu alimentacyjnego w latach 2012-2014.</i>
35	<i>Liczba gospodarstw domowych pobierających dodatek mieszkaniowy w latach 2012-2014.</i>
36	<i>Kwota wypłaconych dodatków mieszkaniowych w latach 2012-2014.</i>
37	<i>Liczba uczniów pobierających stypendia i zasiłki szkolne w latach 2012-2014.</i>
38	<i>Kwota wypłaconych świadczeń w latach 2012-2014.</i>

Miejski Rzecznik

 mgr Aneta Jozym-Nybska

RADA MIEJSKA W CZELADZI
Wpl. 09-09-2015
L.dz.
Podpis *[signature]*

Projekt Nr 158

-projekt-

Uchwała Nr .../.../2015
Rady Miejskiej w Czeladzi

z dnia

w sprawie: przystąpienia do opracowania Gminnego Programu Rewitalizacji Miasta Czeladź na lata 2015-2020

Na podstawie art. 18 ust.2 pkt 6 ustawy z dnia 8 marca 1990 r. o samorządzie gminnym (tekst jednolity Dz. U. z 2013 r. poz. 594 z późn. zm.)

**Rada Miejska w Czeladzi
uchwala, co następuje:**

§ 1

Przystępuje się do opracowania Gminnego Programu Rewitalizacji Miasta Czeladź na lata 2015-2020.

§ 2

Wykonanie uchwały powierza się Burmistrzowi Miasta Czeladź.

§ 3

Uchwała wchodzi w życie z dniem podjęcia.

z up. BURMISTRZA
Zastępca Burmistrza ds. Komunalnych
[signature]
mgr Elżbieta Dmítruk

RADCA PRAWNY
[signature]
Katarzyna Snoch
Kt-3380

Kierownik
Referatu Funduszy Zewnętrznych
[signature]
mgr inż. Małgorzata Skiba

Naczelnik Wydziału
[signature]
mgr Agnieszka Nowak

Projekt Nr 158

Uzasadnienie

do projektu Uchwały w sprawie przystąpienia do opracowania Gminnego Programu Rewitalizacji Miasta Czeladź na lata 2015-2020



Program rewitalizacji stanowi wieloletni program działań w sferze społecznej oraz gospodarczej lub przestrzenno – funkcjonalnej lub technicznej lub środowiskowej zmierzający do wyprowadzenia obszarów rewitalizacji ze stanu kryzysowego oraz stworzenia warunków do ich zrównoważonego rozwoju, stanowiący narzędzie planowania, koordynowania i integrowania różnorodnych aktywności w ramach rewitalizacji.

Realizacja programu rewitalizacji ma spowodować ożywienie gospodarcze i społeczne, w tym także zwiększenie potencjału rozwojowego obszaru gminy poprzez wsparcie kompleksowych projektów, działań technicznych oraz renowację zabudowy, w tym głównie obiektów o szczególnym znaczeniu architektonicznym i historycznym.

Inicjatywy rewitalizacyjne znajdują przełożenie na poprawę warunków życia mieszkańców i jakości przestrzeni publicznej, a w szerszej perspektywie podniesienie konkurencyjności miasta w skali lokalnej i ponadlokalnej.

Przygotowanie niniejszego dokumentu poprzedzone będzie szerokimi konsultacjami społecznymi.

Opracowany Gminny Program Rewitalizacji będzie dokumentem, umożliwiającym lokalnym podmiotom oraz samorządowi ubieganie się o fundusze unijne na realizację działań rewitalizacyjnych, wynikających z programu.

z up. BURMISTRZA
Zastępca Burmistrza ds. Komunalnych

mgr Elżbieta Dmitruk

Kierownik
Referatu Funduszy Zewnętrznych

mgr inż. Małgorzata Skiba

Naczelnik Wydziału

mgr Agnieszka Nowak