

Uchwała Nr 4200/IV/230/2015

z dnia 25 listopada 2015 roku

IV Składu Orzekającego Regionalnej Izby

Obrachunkowej w Katowicach

w sprawie opinii o przedłożonym przez Burmistrza Miasta Czeladź projekcie uchwały
w sprawie wieloletniej prognozy finansowej na lata 2016 – 2030

Na podstawie art. 230 ustawy z dnia 27 sierpnia 2009 r. roku o finansach publicznych (Dz. U. z 2013 r. poz. 885 z późn. zm.) oraz art. 13 pkt 12, art. 19 ust. 2 i art. 20 ust. 1 ustawy z dnia 7 października 1992 roku o regionalnych izbach obrachunkowych (Dz. U. z 2012 r. poz. 1113 z późn. zm.) IV Skład Orzekający Regionalnej Izby Obrachunkowej w Katowicach
u c h w a l a co następuje:

§ 1.

Wydaje się **pozytywną** opinię o przedłożonym przez Burmistrza Miasta Czeladź projekcie uchwały w sprawie wieloletniej prognozy finansowej na lata 2016 – 2030.

§ 2.

Uchwała wchodzi w życie z dniem podjęcia.

Uzasadnienie:

IV Skład Orzekający Regionalnej Izby Obrachunkowej w Katowicach, po dokonaniu analizy przedłożonego przez Burmistrza Miasta Czeladź projektu uchwały w sprawie wieloletniej prognozy finansowej na lata 2016 – 2030, stwierdza co następuje:

Projekt opracowany został w formie przyszej uchwały Rady Miejskiej w Czeladzi w sprawie wieloletniej prognozy finansowej na lata 2016 – 2030.

Projekt ten zawiera elementy określone w art. 226 ust. 1 – ust. 4 ustawy o finansach publicznych.

Okres objęty wieloletnią prognozą finansową oraz okres, na który sporządzono prognozę kwoty długu jest zgodny z wymogami określonymi w art. 227 ustawy o finansach publicznych.

Wartości przyjęte w projekcie wieloletniej prognozy finansowej i w projekcie budżetu na 2016 r. są ze sobą zgodne w zakresie wyniku budżetu i związanej z nim kwoty rozchodów i wynoszą:

- deficyt w kwocie 2.930.222 zł,
- przychody w kwocie 10.000.000 zł,

– rozchody w kwocie 7.069.778 zł.

Dochody i wydatki bieżące na lata objęte prognozą ustalone zostały przy zachowaniu relacji, o której mowa w art. 242 ustawy o finansach publicznych.

Prognoza kwoty długu została sporządzona z zachowaniem wymogu, o którym mowa w art. 243 ust. 1 ustawy o finansach publicznych.

Upoważnienia dla Burmistrza Miasta Czeladź do zaciągania zobowiązań i przekazania uprawnień kierownikom jednostek organizacyjnych zostały prawidłowo określone.

Przedłożone do projektu uchwały w sprawie wieloletniej prognozy finansowej objaśnienia nie budzą zastrzeżeń.

Biorąc pod uwagę powyższe ustalenia, Skład Orzekający przedstawiony projekt uchwały w sprawie wieloletniej prognozy finansowej zaopiniował jak w sentencji.



PRZEWODNICZĄCY
IV Składu Orzekającego

mgr Paweł Drzazga

Od niniejszej uchwały Burmistrzowi Miasta Czeladź przysługuje odwołanie do pełnego składu Kolegium Regionalnej Izby Obrachunkowej w Katowicach, w terminie **14 dni** od daty doręczenia.

Uchwała Nr 4200/IV/231/2015
z dnia 25 listopada 2015 roku
IV Składu Orzekającego Regionalnej Izby
Obrachunkowej w Katowicach

w sprawie opinii o możliwości sfinansowania deficytu przyjętego w projekcie uchwały budżetowej na 2016 rok Miasta Czeladź

Na podstawie art. 246 ust. 1 ustawy z dnia 27 sierpnia 2009 r. o finansach publicznych (Dz. U. z 2013 r. poz. 885 z późn. zm.) oraz art. 19 ust. 1 i 2, art. 20 ust. 1 ustawy z dnia 7 października 1992 r. o regionalnych izbach obrachunkowych (Dz. U. z 2012 r. poz. 1113 z późn. zm.) IV Skład Orzekający Regionalnej Izby Obrachunkowej w Katowicach **u c h w a l a** co następuje:

§ 1.

Wydaje się **pozytywną** opinię o możliwości sfinansowania deficytu w wysokości 2.930.222 zł, przedstawionego w projekcie uchwały budżetowej na 2016 rok Miasta Czeladź.

§ 2.

Uchwała wchodzi w życie z dniem podjęcia.

Uzasadnienie :

W projekcie uchwały budżetowej Miasta Czeladzi na 2016 rok, przedstawionym przez Burmistrza Miasta Czeladź Radzie Miejskiej i Regionalnej Izbie Obrachunkowej w Katowicach, dochody zaplanowano w łącznej wysokości 120.554.431 zł a wydatki ogółem w wysokości 123.484.653 zł.

Planowany deficyt budżetowy, ustalony jako różnica między prognozowanymi dochodami a planowanymi do poniesienia w roku budżetowym wydatkami, wyniesie ma 2.930.222 zł.

Jako źródło pokrycia tego deficytu wskazano przychody z obligacji.

Ze sporządzonej prognozy kwoty długu na lata 2016- 2030, stanowiącej element projektu wieloletniej prognozy finansowej wynika, że przy przyjętych założeniach planistycznych Miasto spełni relację, o której mowa w art. 243 ustawy z dnia 27 sierpnia 2009 r. o finansach publicznych (Dz. U. z 2013 r. poz. 885 z późn. zm.).

Biorąc pod uwagę powyższe, orzeczono jak na wstępie.




**PRZEWODNICZĄCY
IV Składu Orzekającego**

A handwritten signature in black ink, appearing to read "Drzazga", written over the printed name.

mgr Paweł Drzazga

Od niniejszej uchwały przysługuje odwołanie do pełnego składu Kolegium Regionalnej Izby Obrachunkowej w Katowicach, w terminie 14 dni od daty jej doręczenia.



Projekt Nr 202

Projekt

**UCHWAŁA NR
RADY MIEJSKIEJ W CZELADZI
z dnia**

w sprawie przyjęcia ramowego planu pracy Rady Miejskiej w Czeladzi na 2016 rok

Na podstawie art. 18 ust. 1 oraz art. 20 ust. 1 ustawy z dnia 8 marca 1990 r. o samorządzie gminnym /tj. Dz. U. poz. 1515 z 2015r./ oraz § 4 ust. 3 pkt 1 Uchwały Nr XV/225/2015 w sprawie uchwalenia Statutu Miasta Czeladź (ogłoszona Dz. Urz. z 2015 r. poz. 5094 z 8 października 2015 r.)

Rada Miejska w Czeladzi uchwala, co następuje :

§ 1. Uchwala się ramowy plan pracy Rady Miejskiej w Czeladzi na 2016 rok, który stanowi załącznik do niniejszej uchwały.

§ 2. Wykonanie uchwały powierza się Przewodniczącemu Rady Miejskiej.

§ 3. Uchwała wchodzi w życie z dniem podjęcia.

BUKMISTRZ

mgr Zbigniew Szulc

Kierownik
Referatu Obsługi
Rady Miejskiej
mgr Katarzyna Gierat

RADCA PRAWNY

Katarzyna Snoch
Kt-3380
-3380

Projekt Nr 202

Załącznik
do Uchwały Nr
Rady Miejskiej w Czeladzi
z dnia

**RAMOWY PLAN PRACY
RADY MIEJSKIEJ w CZELADZI na 2016 r.**

1.	Styczeń	Sprawozdanie z realizacji inwestycji w 2015 rok
2.	Luty	Sprawozdanie z realizacji zadań z zakresu gospodarki wodno-ściekowej
3.	Marzec- Kwiecień	1. Sprawozdanie z realizacji planów pracy komisji stałych Rady Miejskiej w 2015 roku 2. Przyznanie tytułu Honorowego Obywatela Miasta i Nagród Miasta 3. Ocena stanu bezpieczeństwa i porządku w mieście
3.	Maj	Zatwierdzenie taryf dla zbiorowego zaopatrzenia w wodę i zbiorowego odprowadzania ścieków
4.	Czerwiec	Ocena wykonania Budżetu za 2015 rok, udzielenie absolutorium Burmistrzowi za 2015 rok
5.	Lipiec, Sierpień	Przerwa wakacyjna.
6.	Wrzesień	1. Wykonanie Budżetu Miasta za I półrocze 2015 roku 2. Informacja dla Rady Miejskiej o złożonych oświadczeniach majątkowych.
7.	Listopad	1. Propozycje do Budżetu Miasta na 2017 rok 2. Podatki i opłaty lokalne na 2017 rok
8.	Grudzień	1. Przyjęcie Budżetu Miasta na 2017 rok. 2. Przyjęcie ramowego planu pracy Rady Miejskiej na 2017 rok 3. Zatwierdzenie ramowych planów pracy stałych komisji Rady Miejskiej na 2017 rok

Przewodnicząca Rady Miejskiej
w Czeladzi

Jolanta Moćko
Jolanta Moćko

Projekt Nr 203

Projekt

**UCHWAŁA NR
RADY MIEJSKIEJ W CZELADZI**

z dnia

**w sprawie przyjęcia ramowego planu pracy Komisji Finansowo Budżetowej Rady Miejskiej
w Czeladzi na 2016 rok**

Na podstawie art. 18 ust. 1 oraz art. 21 ust. 3 ustawy z dnia 8 marca 1990 r. o samorządzie gminnym (tj. Dz. U. z 2015 r. poz. 1515) oraz § 34 Uchwały Nr XV/225/2015 w sprawie uchwalenia Statutu Miasta Czeladź (ogłoszona Dz. Urz. z 2015 r. poz. 5094 z 8 października 2015 r.)

Rada Miejska w Czeladzi uchwała

- § 1. Uchwala się ramowy plan pracy Komisji Finansowo Budżetowej Rady Miejskiej w Czeladzi na 2016 rok, który stanowi załącznik do niniejszej uchwały.
- § 2. Wykonanie uchwały powierza się Przewodniczącemu Rady Miejskiej.
- § 3. Uchwała wchodzi w życie z dniem podjęcia.

BURMISTRZ

mgr Zbigniew Szopeniec

**Kierownik
Referatu Obsługi
Rady Miejskiej**

mgr Katarzyna Gierat

RADCA PRAWNY

Katarzyna Snoch
Kt-3380

Projekt Nr 204

Projekt

**UCHWAŁA NR /2015
RADY MIEJSKIEJ W CZELADZI**
z dnia

**w sprawie przyjęcia ramowego planu pracy stałej Komisji Edukacji, Kultury i Sportu
Rady Miejskiej w Czeladzi na 2016 rok**

Na podstawie art.18 ust. 1 oraz art. 21 ust. 3 ustawy z dnia 8 marca 1990 r. o samorządzie gminnym (tj. Dz. U.z 2015 r. poz. 1515) oraz § 34 Uchwały Nr XV/225/2015 w sprawie uchwalenia Statutu Miasta Czeladź (ogłoszona Dz. Urz. z 2015 r. poz. 5094 z 10 października 2015 r.)

Rada Miejska w Czeladzi uchwała

- § 1. Uchwala się ramowy plan pracy stałej Komisji Edukacji, Kultury i Sportu Rady Miejskiej w Czeladzi na 2016 rok, który stanowi załącznik do niniejszej uchwały.
- § 2. Wykonanie uchwały powierza się Przewodniczącemu Rady Miejskiej.
- § 3. Uchwała wchodzi w życie z dniem podjęcia.

BURMISTRZ

[Signature]
mgr Zbigniew Szaleniec

Kierownik
Referatu Obsługi
Rady Miejskiej
[Signature]
mgr Katarzyna Gierat

RADCA PRAWNY
[Signature]
Katarzyna Snoch
Kt-3380

Projekt Nr 205

Projekt

**UCHWAŁA NR
RADY MIEJSKIEJ W CZELADZI**

z dnia

**w sprawie przyjęcia ramowego planu pracy stałej Komisji Rozwoju i Polityki Przestrzennej
Rady Miejskiej w Czeladzi na 2016 rok**

Na podstawie art.18 ust. 1 oraz art. 21 ust. 3 ustawy z dnia 8 marca 1990 r. o samorządzie gminnym (tj. Dz. U.z 2015 r. poz. 1515) oraz § 34 Uchwały Nr XV/225/2015 w sprawie uchwalenia Statutu Miasta Czeladź (ogłoszona Dz. Urz. z 2015 r. poz. 5094 z 8 października 2015 r.)

Rada Miejska w Czeladzi uchwała

§ 1. Uchwala się ramowy plan pracy stałej Komisji Rozwoju i Polityki Przestrzennej Rady Miejskiej w Czeladzi na 2016 rok, który stanowi załącznik do niniejszej uchwały.

§ 2. Wykonanie uchwały powierza się Przewodniczącemu Rady Miejskiej.

§ 3. Uchwała wchodzi w życie z dniem podjęcia.

BURMISTRZ

mgr Zbigniew Szaleniec

Kierownik
Referatu Obsługi
Rady Miejskiej

Katarzyna Gerat
mgr Katarzyna Gerat

RADCA PRAWNY

Katarzyna Snoch
Katarzyna Snoch
Kt-3380

Projekt Nr 206.

**UCHWAŁA NR
RADY MIEJSKIEJ W CZELADZI**

z dnia

w sprawie przyjęcia ramowego planu pracy stałej Komisji Polityki Społecznej Zdrowia i Bezpieczeństwa Rady Miejskiej w Czeladzi na 2016 rok

Na podstawie art. 18 ust. 1 oraz art. 21 ust. 3 ustawy z dnia 8 marca 1990 r. o samorządzie gminnym (tj. Dz. U. z 2015 r. poz. 1515) oraz § 34 Uchwały Nr XV/225/2015 w sprawie uchwalenia Statutu Miasta Czeladź (ogłoszona Dz. Urz. z 2015 r. poz. 5094 z 8 października 2015 r.)

Rada Miejska w Czeladzi uchwała

§ 1. Uchwała się ramowy plan pracy stałej Komisji Polityki Społecznej Zdrowia i Bezpieczeństwa Rady Miejskiej w Czeladzi na 2016 rok, który stanowi załącznik do niniejszej uchwały.

§ 2. Wykonanie uchwały powierza się Przewodniczącemu Rady Miejskiej.

§ 3. Uchwała wchodzi w życie z dniem podjęcia.

BURMISTRZ

mgr Zbigniew Szlachetiec

**Kierownik
Referatu Obsługi
Rady Miejskiej**

mgr Katarzyna Gierat

RADCA PRAWNY

Katarzyna Snoch
Kt-3380

Projekt Nr 207

Projekt

**UCHWAŁA NR
RADY MIEJSKIEJ W CZELADZI**

z dnia

**w sprawie przyjęcia ramowego planu pracy Komisji Rewizyjnej Rady Miejskiej
w Czeladzi na 2016 rok**

Na podstawie art.18 ust. 1 oraz art. 21 ust. 3 ustawy z dnia 8 marca 1990 r. o samorządzie gminnym (tj. Dz. U.z 2015 r. poz. 1515) oraz § 34 Uchwały Nr XV/225/2015 w sprawie uchwalenia Statutu Miasta Czeladź (ogłoszona Dz. Urz. z 2015 r. poz. 5094 z 10 października 2015 r.)

Rada Miejska w Czeladzi uchwała :

- § 1. Uchwala się ramowy plan pracy Komisji Rewizyjnej Rady Miejskiej w Czeladzi na 2016 rok, który stanowi załącznik do niniejszej uchwały.
- § 2. Wykonanie uchwały powierza się Przewodniczącemu Rady Miejskiej.
- § 3. Uchwała wchodzi w życie z dniem podjęcia.

BURMISTRZ

mgr Zbigniew Szaleniec

Kierownik
Referatu Obsługi
Rady Miejskiej
Katarzyna Gerat
mgr Katarzyna Gerat

RADCA PRAWNY
Katarzyna Snoch
Kt-3380

RADA MIEJSKA W CZELADZI	
Wpi.	03 -12- 2015
L.dz.
Podpis

Projekt Nr 204

Załącznik do Uchwały Nr
Rady Miejskiej w Czeladzi
z dnia


**RAMOWY PLAN PRACY
KOMISJI REWIZYJNEJ RADY MIEJSKIEJ W CZELADZI NA 2016 ROK**

Lp.	Termin posiedzenia/kontroli	Posiedzenie/ Kontrola	Zakres kontroli / posiedzenia
1	Luty	Kontrola	Kontrola wykonania przez CTBS sp z.o.o. planu gospodarczego w roku 2015 w zarządzanych wspólnotach mieszkaniowych oraz majątku własnym spółki.
2	Marzec	Kontrola	Kontrola zasadności wysokości stawek za wywóz nieczystości stałych.
3	Kwiecień	Kontrola	Kontrola poprawności wykonanych zamówień publicznych od czerwca 2015r. do maja 2016r. w MZGK.
4	Maj	Posiedzenie	Opinia komisji w sprawie zatwierdzenia taryf dla zbiorowego zaopatrzenia w wodę i zbiorowego odprowadzania ścieków na terenie gminy Czeladź.
5	Czerwiec	Posiedzenie	<ul style="list-style-type: none"> a) Rozpatrzenie sprawozdania z wykonania budżetu Miasta Czeladź za 2015r. wraz z opinią RIO o tym sprawozdaniu. b) Rozpatrzenie informacji o stanie mienia jednostki samorządu terytorialnego Miasta Czeladź za 2015 rok c) Rozpatrzenie Sprawozdania Finansowego jednostki samorządu terytorialnego Miasta Czeladź za 2015 rok d) Zaopiniowanie wykonania budżetu Miasta Czeladź za 2015 rok e) Opracowanie wniosku do Rady w sprawie Absolutorium dla Burmistrza z wykonania budżetu za 2015 rok
6	Listopad	Posiedzenie	Zaopiniowanie projektu budżetu na 2017 r. i przekazanie ewentualnych propozycji zmian do komisji finansowej.
7	Grudzień	Posiedzenie	Przygotowanie planu pracy Komisji Rewizyjnej na rok 2017

*Plan pracy wypracowany
na posiedzeniu Komisji
w dniu 2.12.2015r.
M. Pochernek*

Projekt Nr 208

UCHWAŁA NR
RADY MIEJSKIEJ W CZELADZI
z dnia

RADA MIEJSKA W CZELADZI	
Wpł.	03 -12- 2015 -projekt-
L.dz.
Podpis	


w sprawie przyjęcia „Programu Przeciwdziałania Przemocy w Rodzinie oraz Ochrony Ofiar Przemocy w Rodzinie dla miasta Czeladź na lata 2016 – 2020”

Na podstawie art. 18 ust. 2 pkt 15 ustawy z dnia 8 marca 1990 roku o samorządzie gminnym (t.j. Dz. U. z 2015, poz. 1515), art. 6 ust. 2 pkt 1 ustawy z dnia 29 lipca 2005 roku o przeciwdziałaniu przemocy w rodzinie (t.j. Dz. U. z 2015, poz. 1390).

Rada Miejska w Czeladzi
uchwała, co następuje:

- § 1. Przyjąć „Program Przeciwdziałania Przemocy w Rodzinie oraz Ochrony Ofiar Przemocy w Rodzinie dla miasta Czeladź na lata 2016 – 2020” w brzmieniu według załącznika do niniejszej uchwały.
- § 2. Wykonanie uchwały powierzyć Burmistrzowi Miasta Czeladź.
- § 3. Uchwała wchodzi w życie z dniem 1 stycznia 2016r.

BURMISTRZ


mgr Zbigniew Szaleniec

Naczelnik Wydziału


mgr Magdalena Cudusko-Ludwik

RADCA PRAWNY


Katarzyna Snoch

Kt-3380

ca. 12.2015

Projekt Nr 208

UZASADNIENIE

Podstawą do podjęcia działań związanych z tworzeniem nowego Programu Przeciwdziałania Przemocy w Rodzinie oraz Ochrony Ofiar Przemocy w Rodzinie dla miasta Czeladź na lata 2016 - 2020 jest zakończenie okresu obowiązywania Programu Przeciwdziałania Przemocy w Rodzinie oraz Ochrony Ofiar Przemocy w Rodzinie dla miasta Czeladź na lata 2010 – 2015.

Przedłożony Program zakłada prowadzenie działań profilaktycznych i ochronnych oraz doskonalenie systemu przeciwdziałania przemocy w rodzinie na terenie gminy. Głównym celem programu jest poprawa i ujednoczenie sposobu postępowania instytucjonalnego wobec zjawiska przemocy w rodzinie oraz zwiększenie zakresu i efektywności współpracy instytucji działających na rzecz zapobiegania przemocy w rodzinie. Oczekuje się, że wykonanie programu przyczyni się do usprawnienia systemu przeciwdziałania przemocy oraz ograniczenia skali problemu przemocy w rodzinie.

Biorąc powyższe pod uwagę zasadne jest uchwalenie niniejszej uchwały.

Naczelnik Wydziału

mgr Małgorzata Chęć-Ludwik

Projekt Nr 208

Załącznik
do Uchwały nr
Rady Miejskiej w Czeladzi
z dnia

**PROGRAM PRZECIWDZIAŁANIA PRZEMOCY W RODZINIE
ORAZ OCHRONY OFIAR PRZEMOCY W RODZINIE
DLA MIASTA CZELADŹ NA LATA 2016 - 2020**

Czeladź 2015

I Wstęp

Prezentowany Program opracowano z myślą o ciągłej potrzebie inicjowania wyspecjalizowanych procesów wsparcia społecznego. Główny celem programu jest realizacja zadań gminnych w zakresie przeciwdziałania przemocy w rodzinie – szczególnie poprzez promowanie działań profilaktycznych, wspieranie osób doświadczających przemocy na każdym etapie ich powrotu do normalnego życia, jak również praca ze sprawcami przemocy nad zmianą ich zachowań. Poszczególne segmenty programu zostały opracowane w taki sposób, aby umożliwić jak najszerszy kontakt ze środowiskiem lokalnym, a szczególnie z rodzinami i podmiotami doświadczającymi przemocy.

Zachodzące przemiany społeczne powodują powstawanie znacznych dysproporcji pomiędzy potrzebami środowisk lokalnych, a realnymi możliwościami ich realizacji przez Miasto. Ważną intencją programu jest również dążenie do integracji i aktywizacji specjalistów i instytucji w obrębie poszczególnych jego zadań w celu skuteczniejszej i kompleksowej pomocy ofiarom z jednoczesnym pakietem działań, adresowanych do sprawców.

Przemoc w rodzinie to zamierzone i wykorzystujące przewagę sił działanie przeciw osobie najbliższej (w rozumieniu art. 115 § 11 k.k.) lub innej osobie wspólnie zamieszkującej lub gospodarującej, naruszające prawa i dobra osobiste, powodujące cierpienie i szkody.

Przemoc w rodzinie jest problemem niedeterminowanym kontekstem regionalnym, społecznym, materialnym – dotyka ludzi niezależnie od miejsca zamieszkania i statusu społecznego. Istotne jest przez to dążenie do wypracowania uniwersalnego standardu wsparcia osób doświadczających przemocy (dzieci, dorosłych, osób starszych) adekwatnego do warunków zmieniającej się rzeczywistości społecznej.

Przemoc w rodzinie, a szczególnie krzywdzenie dzieci stanowi poważny problem społeczny, wobec którego oczekuje się tworzenia specjalistycznej sieci wsparcia, realizowanej przez profesjonalistów: pracowników socjalnych, pedagogów, psychologów, kuratorów, policjantów, lekarzy i innych, w ramach zakrojonej współpracy międzyinstytucjonalnej.

Zjawisko przemocy w rodzinie dotykające społeczność lokalną jest ściśle powiązane z innymi obszarami problemów społecznych, dlatego ich rozwiązywanie powinno być wspólnym interesem uzupełniających się działań specjalistów, instytucji i organizacji, m. in.: placówek opiekuńczo-wychowawczych, służby zdrowia, pomocy społecznej, instytucji porządku publicznego, organizacji pozarządowych. Każde z nich ma do czynienia z innym aspektem zjawiska, jednak działając osobno nie prowadzi do zwiększenia jakości wsparcia społecznego w obszarze przemocy wewnątrzrodzinnej.

Zintegrowanie wszelkich zasobów jednostek i organizacji do realizacji zadań Programu daje szansę stworzenia jednolitej strategii wsparcia oraz zdecydowanego podniesienia skuteczności udzielanej pomocy. Jednym z podstawowych tego warunków jest poczucie wspólnego celu w sensie działań społecznych, oraz scalenie środowiska przy jego realizacji.

Program jest kontynuacją działań podjętych w ramach realizacji programu na lata 2011-2015. Istotnym elementem Programu jest koordynacja działań podejmowanych przez Gminę na rzecz osób doświadczających przemocy oraz sprawców przemocy. Podejmowane dotychczas działania potwierdzają ich skuteczność zarówno w sferze udzielania profesjonalnej pomocy jak również w sferze działań prewencyjnych. Podstawę programu stanowi podejście interdyscyplinarne, zgodnie z którym wszelkie działania na rzecz pomocy rodzinie powinny być planowane i wdrażane przez specjalistów z różnych dziedzin, będących przedstawicielami różnych instytucji i organizacji.

Zadaniem Programu jest wprowadzenie w życie działań mających na celu z jednej strony podnoszenie świadomości społecznej na temat przyczyn i skutków przemocy w rodzinie oraz promowanie metod wychowawczych bez użycia przemocy, a z drugiej strony zapewnienie ochrony i udzielanie pomocy osobom dotkniętym przemocą w rodzinie, realizację działań wobec osób stosujących przemoc w rodzinie, a także upowszechnienie informacji o możliwościach i formach udzielania pomocy zarówno osobom dotkniętym przemocą, jak i stosującym przemoc w rodzinie.

II Wykaz aktów prawnych

Program będzie realizowany w oparciu o następujące akty prawne:

- ustawę z dnia 29 lipca 2005r. o przeciwdziałaniu przemocy w rodzinie (t.j. Dz. U. z 2015, poz. 1390);
- ustawę z dnia 12 marca 2004r. o pomocy społecznej (t.j. Dz. U. z 2015, poz. 163 z późn. zm.);

- ustawę z dnia 25 lutego 1964r. - Kodeks rodzinny i opiekuńczy (t.j. Dz. U. z 2015, poz. 583 z późn. zm.);
- ustawę z dnia 26 października 1982r. o wychowaniu w trzeźwości i przeciwdziałaniu alkoholizmowi (t.j. Dz. U. z 2015, poz. 1286);
- ustawę z dnia 29 lipca 2005 r. o przeciwdziałaniu narkomanii (t.j. Dz. U. z 2012, poz. 124 z późn. zm.);
- ustawę z dnia 9 czerwca 2011r. o wspieraniu rodziny i systemie pieczy zastępczej (t. j. Dz. U. z 2015, poz. 332 z późn. zm.);
- ustawę z dnia 8 marca 1990r. o samorządzie gminnym (t. j. Dz. U. z 2015 poz. 1515);
- ustawę z dnia 6 kwietnia 1990r. o Policji (t. j. Dz. U. z 2015, poz. 355 z późn. zm.);
- ustawę z dnia 6 czerwca 1997r. - Kodeks karny (Dz. U. Nr 88, poz. 553, z późn. zm.);
- ustawę z dnia 6 czerwca 1997r. - Kodeks postępowania karnego (Dz. U. Nr 89, poz. 555, z późn. zm.);
- ustawę z dnia 24 kwietnia 2003r. o działalności pożytku publicznego i o wolontariacie (t. j. Dz. U. z 2014, poz. 1118 z późn. zm.);
- uchwałę nr 76 Rady Ministrów z dnia 29 kwietnia 2014r. w sprawie ustanowienia Krajowego Programu Przeciwdziałania Przemocy w Rodzinie na lata 2014-2020 (M.P. 2014, poz. 445)
- rozporządzenie Rady Ministrów z dnia 13 września 2011r. w sprawie procedury „Niebieskie Karty” oraz wzorów formularzy „Niebieska Karta” (Dz. U. 2011 Nr 209, poz. 1245).

Zadania gminy oraz służb społecznych w zakresie przeciwdziałania przemocy w rodzinie zostały określone w art. 6 ust. 2 ustawy o przeciwdziałaniu przemocy w rodzinie.

Zadania służb i instytucji:

Policja

Do podstawowych zadań policji należy m.in.:

1. ochrona życia i zdrowia ludzi oraz mienia przed bezprawnymi zamachami naruszającymi te dobra,
2. inicjowanie i organizowanie działań mających na celu zapobieganie popełnianiu przestępstw i wykroczeń oraz zjawiskom kryminogennym i współdziałanie w tym zakresie z organami państwowymi, samorządowymi i organizacjami pozarządowymi.
3. wykrywanie przestępstw i wykroczeń oraz ściganie ich sprawców.

Działania chroniące osoby dotknięte przemocą w rodzinie podejmowane przez policję zgodnie z obowiązującym prawem i polegają m.in. na:

- podejmowaniu interwencji,
- sporządzeniu dokładnego opisu zdarzenia (notatka urzędowa),
- zatrzymaniu osób stosujących przemoc w rodzinie (w zależności od okoliczności),
- wszczęciu postępowania przygotowawczego przeciwko osobie stosującej przemoc w rodzinie w przypadku zgłoszenia lub stwierdzenia popełnienia przestępstwa,
- wnioskowaniu do prokuratury o zastosowanie środków zapobiegawczych.

Osoby wzywające policję mają prawo m.in. do uzyskania od policjantów zapewnienia doraźnego bezpieczeństwa, wykorzystania dokumentacji interwencji policyjnej jako dowodów w sprawie karnej przeciw sprawcy przemocy, zgłoszenia interwenujących policjantów na świadków w sprawie sądowej.

Prokuratura

Osoby poszkodowane na skutek przemocy domowej, a także świadkowie mogą złożyć w prokuraturze zawiadomienie o przestępstwie ściganym w trybie publiczno-skargowym lub wniosek o ściganie przestępstwa (dotyczy to przestępstw ściganych na wniosek osoby poszkodowanej). W przypadku uzasadnionego podejrzenia, że popełniono przestępstwo, prokuratura prowadzi bądź nadzoruje prowadzone przez policję postępowanie przygotowawcze dotyczące przemocy w rodzinie.

W uzasadnionym przypadku prokuratura może zastosować środek zapobiegawczy wobec osoby stosującej przemoc w rodzinie, np.:

- nakaz opuszczenia lokalu mieszkalnego,
- zakaz zbliżania,
- dozór policji.

Ochrona zdrowia

Głównym zadaniem ochrony zdrowia jest ochrona zdrowia pacjenta. Zjawisko przemocy domowej kwalifikuje się do zakresu sytuacji objętych świadczeniami zdrowotnymi ponieważ bardzo często towarzyszą mu wyraźne uszkodzenia zdrowia somatycznego, czy psychicznego. Pomoc ofiarom przemocy domowej, oprócz zadań podstawowych, takich jak np. udzielenie pomocy medycznej, obejmuje:

- poinformowanie osoby, co do których istnieje podejrzenie, że jest dotknięta przemocą w rodzinie o istniejących możliwościach skorzystania z pomocy,
- wystawienie na prośbę poszkodowanych bezpłatnego zaświadczenia lekarskiego o ustaleniu przyczyn i rodzaju uszkodzeń ciała powstałych wskutek użycia siły psychicznej,
- powiadomienie organów ścigania w przypadku podejrzenia popełnienia przestępstwa stwierdzonego podczas badania lekarskiego (podejrzenia wykorzystywania seksualnego, ciężkie obrażenia ciała).

Oświata

Ustawa o systemie oświaty zobowiązuje szkoły do wspomagania wychowawczej roli rodziny oraz zapewnienia opieki uczniom pozostającym w trudnej sytuacji życiowej. Rola szkoły w systemie ochrony dziecka jest znacząca. Nauczyciele mają możliwość regularnego obserwowania funkcjonowania dziecka oraz zmian w jego zachowaniu. Pedagog i psycholog szkolny ma możliwość zdiagnozowania sytuacji szkolnej i rodzinnej dziecka. Pomoc w przypadku uzyskania informacji, że uczeń, który nie ukończył 18 roku życia jest ofiarą przemocy lub przestępstwa obejmuje następujące kroki:

- przeprowadzenie rozmowy z osobą doznającą przemocy, w warunkach gwarantujących jej bezpieczeństwo, swobodę wypowiedzi i poszanowania godności,
- diagnoza sytuacji i potrzeb osoby, co do której istnieje podejrzenie, że jest dotknięta przemocą w rodzinie,
- udzielenie kompleksowych informacji osobie pokrzywdzonej oraz jej rodzicowi, opiekunowi prawnemu, faktycznemu lub osobie najbliższej o możliwościach udzielenia pomocy, w szczególności psychologicznej, prawnej, socjalnej i pedagogicznej oraz wsparcia, w tym o instytucjach i podmiotach świadczących specjalistyczną pomoc na rzecz osób dotkniętych przemocą w rodzinie, możliwościach podjęcia dalszych działań mających na celu poprawę sytuacji osoby, co do której istnieje podejrzenie, że jest dotknięta przemocą w rodzinie, a także jej rodziny,
- zorganizowanie niezwłocznego dostępu do pomocy medycznej, jeżeli wymaga tego stan zdrowia osoby, co do której istnieje podejrzenie, że jest dotknięta przemocą w rodzinie.

Organizacje pozarządowe

Informacja o działalności lokalnych organizacji pozarządowych powinna być dostępna w każdej gminie, w przychodni, poradni, szkole, komisariacie, itp. Organizacje pozarządowe w zakresie pomocy osobom dotkniętym przemocą w rodzinie prowadzą telefony zaufania, punkty informacyjno - konsultacyjne, pomoc prawną i psychologiczną, grupy wsparcia i grupy psychoedukacyjne.

III Diagnoza zjawiska przemocy w rodzinie

Skala przemocy w rodzinie, jako zjawiska zachodzącego w środowisku zamkniętym, jest niezwykle trudna do oszacowania. Składa się na to wiele przyczyn, poczynając od braku udziału osób trzecich, oporu ofiar przed wyjawieniem sytuacji na zewnątrz ze względu na uwarunkowania społeczne, kończąc na lęku przed rozpadem związku lub obawą przed zachowaniem sprawcy.

W 2013 roku Ministerstwo Pracy i Polityki Społecznej zleciło przeprowadzenie badań dotyczących ewaluacji lokalnego systemu przeciwdziałania przemocy w rodzinie. Badania wskazały, że wśród ogółu osób doświadczających przemocy w rodzinie, zgłaszających się do placówek i instytucji lokalnego systemu przeciwdziałania przemocy w rodzinie zdecydowana większość to kobiety (96%). Duża część osób doświadczających przemocy to osoby pozostające w związkach formalnych (prawie 50%). Większość z tych osób posiadała wykształcenie zawodowe (34%) lub średnie (31%). W zakresie oceny częstości występowania różnych rodzajów przemocy najczęściej doświadczana była przemoc psychiczna, a następnie ekonomiczna, fizyczna i seksualna. Wyniki badań wskazują, że najczęstszymi formami przemocy psychicznej było poniżanie, krytykowanie oraz wyzywanie. Przemoc ekonomiczna przejawiała się najczęściej w postaci niezaspokajania potrzeb finansowych rodziny bądź jako nadmierna kontrola wydawanych pieniędzy. Z kolei wśród form przemocy fizycznej dominowało popychanie i szarpanie, a przemoc seksualna występowała najczęściej jako dotykanie wbrew woli, a następnie zmuszanie do stosunku seksualnego.

Kolejne badania pt. „Przemoc w rodzinie. Występowanie i częstotliwość zgłaszania” były zlecone w 2014 roku przez Ministerstwo Spraw Wewnętrznych. Wnioski z nich, są bardzo niepokojące, bowiem 14% Polaków zadeklarowało, że w przeciągu ostatniego roku było świadkiem przemocy w rodzinie. Tylko dwie na pięć osób postanowiło zgłosić ją odpowiednim instytucjom. Powody dla których, osoby będące świadkami przemocy domowej nie zgłosiły tego faktu były różne. 21% ankietowanych stwierdziło, że problemy rodzinne należy rozwiązywać w domu, a 20% uznało, że zgłoszenie i tak nic by nie dało. Co ósmy respondent stwierdził, że nie była to jego sprawa, a 8% obawiało się formalności. Istotny jest także fakt, że co trzecia osoba spośród wszystkich respondentów nie знаła żadnej instytucji lub organizacji, które udzielają pomocy ofiarom przemocy w rodzinie. Świadkowie przemocy w rodzinie, którzy zdecydowali się ją zgłosić, najczęściej kontaktowali się w tej sprawie z policją (60%). Jedna trzecia respondentów zadeklarowała też, że sprawę zgłosiła pracownikom pomocy społecznej. Pozostali ankietowani skorzystali z pomocy Niebieskiej Linii lub innego telefonu interwencyjnego/zaufania (7%) oraz innej instytucji /organizacji pozarządowej (20%).

Jak potwierdzają wyniki powyższych badań służbą, która najczęściej pozyskuje informacje o występowaniu przemocy w rodzinie jest Policja. Jak wynika z dokumentu „Sprawozdanie z działań MSW dot. zapobiegania przemocy w rodzinie za 2014 rok”, dominują powiadomienia telefoniczne, od samych pokrzywdzonych, którzy z uwagi na zaistnienie konkretnego zdarzenia o charakterze przemocowym proszą o pomoc. Z policyjnych statystyk wynika, że w 2014 roku policja odnotowała ponad 105 tysięcy ofiar przemocy, czyli o ponad 18,5 tysięcy więcej niż w 2013 roku. Ogólna liczba osób podejrzewanych o przemoc wyniosła ponad 78 tysięcy, czyli o ponad 17 tysięcy więcej niż w 2013 roku.

Z informacji uzyskanych od Wojewódzkiej Komendy Policji w Katowicach wynika, że w 2014r liczba interwencji w sprawach związanych ze stosowaniem przemocy domowej na terenie województwa śląskiego na przestrzeni lat 2010-2012 systematycznie spada. W 2010 roku podjętych było 91593 interwencji domowych, w 2011 roku – 81404, natomiast w 2012 roku – 74254. Liczba osób doznających przemocy w województwie śląskim w 2010 roku wynosiła 15088, w 2011 roku – 14785, natomiast w 2012 roku – 10636. Wśród osób doznających przemocy, w latach 2010-2012 osób małoletnich było odpowiednio 4506, 4093 oraz 2306. Z danych Policji wynika, że w województwie maleje także liczba osób stosujących przemoc w rodzinie ogółem, natomiast wzrasta liczba osób nieletnich stosujących przemoc.

W 2013 roku policjanci garnizonu śląskiego sporządzili 8732 niebieskich kart, podczas gdy w 2012 roku było ich o 1160 mniej. Ze względu na miejsce zamieszkania osób, co do których istnieje podejrzenie, że są dotknięte przemocą w rodzinie - najwięcej przypadków ujawniono w obrębie miast – 6504, natomiast w obrębie wsi odnotowano ich 2228. Liczba pokrzywdzonych w wyniku przemocy domowej wzrosła z 10636 w roku 2012 do 12008 w roku 2013. Wśród ofiar najliczniejszą grupę w dalszym ciągu stanowią kobiety (8187), kolejne osoby to małoletni (2499) oraz mężczyźni (1322). Liczba sprawców przemocy domowej ujawnionych w toku procedury „Niebieskie Karty” w roku 2013 wyniosła 8782, a w roku 2012 wyniosła 7541. Najliczniejszą grupę, podobnie jak w latach poprzednich, stanowili mężczyźni, następnie kobiety i nieletni. W 2013 roku w wyniku zastosowania procedury „Niebieskie Karty” zatrzymano ogółem 1002 osoby, wobec których istniało podejrzenie, że stosują przemoc w rodzinie, w tym: 30 kobiet, 971 mężczyzn oraz 1 nieletniego. W wyniku czynności prowadzonych przez policjantów w związku z wystąpieniem przemocy w rodzinie w 2013 roku ujawniono 5017 osób znajdujących się pod wpływem alkoholu. Biorąc pod uwagę rodzaje przemocy, z którymi funkcjonariusze spotkali się podczas interwencji, to w 2013 roku były to:

przemoc psychiczna – 8251, fizyczna – 6863, seksualna – 155 i ekonomiczna – 20. W 2713 przypadkach wystąpił inny rodzaj przemocy. Dane dotyczące przestępstwa znęcania się z art. 207 § 1 kk, zakwalifikowanego wyłącznie jako przemoc w rodzinie za 2012 rok, przedstawiają się następująco: – liczba osób osądzonych: 11937, – liczba osób skazanych: 10 07934. Wśród osób pokrzywdzonych przestępstwem z art. 207 § 1 kk zakwalifikowanego jako przemoc w rodzinie w 2012 roku było: – 3458 małoletnich, – 12167 kobiet, – 2347 mężczyzn.

Skala zjawiska przemocy w rodzinie na poziomie lokalnym jest trudna do oszacowania, jednakże od momentu powołania w Czeladzi w 2011r. Zespołu Interdyscyplinarnego do spraw przeciwdziałania przemocy w rodzinie, działania służb pomocowych zostały skoordynowane. Przedstawione poniżej dane wskazują na wzmocnienie działań Zespołu, zwłaszcza w 2013r., wówczas znacząco wzrosła liczba wszczętych procedur Niebieskie Karty.

Rok	Liczba wszczętych procedur „Niebieskie Karty”	Liczba rodzin, którym MOPS udzielił pomocy lub/i wsparcia z uwagi na występującą przemoc w rodzinie	Liczba porad udzielonych osobom dotkniętym przemocą w miejskim punkcie konsultacyjnym
2011	16	7	134
2012	47	6	121
2013	87	5	156
2014	79	8	101

Po przeanalizowaniu wszystkich Niebieskich Kart z 2013 i 2014r. należy stwierdzić, że najczęściej dochodzi do przemocy w małżeństwie, a osobami pokrzywdzonymi są przede wszystkim kobiety, natomiast sprawcami przemocy domowej są mężczyźni – mąż, syn, partner. Z analiz Niebieskich Kart wynika, iż w większości przypadków, gdzie stwierdzono zjawisko przemocy – istnieje również problem nadużywania oraz uzależnienia od alkoholu sprawców przemocy.

Warto w tym miejscu zaznaczyć, że pomimo interwencji środowiskowych oraz uruchamiania procedury „Niebieskie Karty” znaczna część sprawców przemocy pozostaje bezkarna, bowiem nie wszystkie ofiary przemocy decydują się na podjęcie kroków prawnych.

IV Cele programu

Celem głównym Programu jest zwiększenie skuteczności przeciwdziałania przemocy w rodzinie oraz zmniejszenie skali tego zjawiska na terenie gminy Czeladź.

Z powyższego celu głównego wynikają cele szczegółowe:

1. zintensyfikowanie działań profilaktycznych w zakresie przeciwdziałania przemocy w rodzinie.
2. zwiększenie dostępności i skuteczności ochrony oraz wsparcia osób dotkniętych przemocą w rodzinie.
3. zwiększenie skuteczności oddziaływań, realizowanych przez gminę, wobec osób stosujących przemoc w rodzinie.
4. zwiększenie poziomu kompetencji przedstawicieli instytucji i podmiotów realizujących zadania z zakresu przeciwdziałania przemocy w rodzinie w celu podniesienia jakości i dostępności świadczonych usług.

Dążąc do zwiększenia skuteczności przeciwdziałania przemocy w rodzinie, aby zrealizować cele zawarte w Programie, określone zostały obszary oraz kierunki działań Programu:

1. **profilaktyka i edukacja społeczna** - obszar kierowany do ogółu społeczeństwa, w tym do osób i rodzin zagrożonych przemocą w rodzinie;
2. **ochrona i pomoc osobom dotkniętym przemocą w rodzinie** – obszar kierowany do osób dotkniętych przemocą w rodzinie;
3. **oddziaływanie na osoby stosujące przemoc w rodzinie** – obszar kierowany do osób stosujących przemoc w rodzinie, jak również do właściwych służb lub podmiotów zajmujących się oddziaływaniem na osoby stosujące przemoc;
4. **podnoszenie kompetencji służb i przedstawicieli podmiotów realizujących działania z zakresu przeciwdziałania przemocy w rodzinie** – obszar kierowany do przedstawicieli

instytucji i podmiotów realizujących zadania z zakresu przeciwdziałania przemocy w rodzinie.

Każde z działań we wskazanych w dalszej części Programu obszarach zostało przypisane konkretnym podmiotom odpowiedzialnym za ich realizację. Opisano również wskaźniki monitorowania działań.

V Adresaci Programu, założenia i kierunki działań

Diagnoza problemu przemocy w rodzinie, uwzględniając konteksty społeczne badanego problemu, pozwoliła sformułować cele Programu: ogólny i szczegółowe. Cele szczegółowe realizowane będą za pomocą wyznaczonych zadań.

Cele Programu służą stworzeniu sprawnego systemu w zakresie przeciwdziałania przemocy w rodzinie. Ważną intencją Programu jest również dążenie do integracji i aktywizacji specjalistów i instytucji w obrębie poszczególnych zadań Programu dla wypracowania stałego modelu współpracy środowisk wsparcia społecznego.

Adresaci Programu:

- mieszkańcy Czeladzi,
- osoby doświadczające przemocy w rodzinie: współmałżonkowie, dzieci i młodzież, grupy zależne (osoby starsze i niepełnosprawne),
- sprawcy przemocy w rodzinie,
- osoby, instytucje, podmioty zajmujące się profesjonalnie udzielaniem wsparcia społecznego,
- świadkowie przemocy w rodzinie.

W realizację Programu włączone zostaną instytucje i organizacje sieci wsparcia społecznego, co umożliwi szeroką promocję zadań Programu, optymalizację oddziaływań profilaktycznych oraz wypracowanie efektywnego modelu wsparcia osób doświadczających przemocy.

Główne założenia Programu:

1. Wypracowanie standardu współpracy służb na rzecz pomocy dziecku i rodzinie doświadczającej przemocy w rodzinie.
2. Tworzenie standardów dla pracy metodą grup roboczych.
3. Podwyższenie kwalifikacji i umiejętności osób zawodowo działających w obszarze przemocy wobec rodzin i dzieci przez profesjonalizację oferty wsparcia (w tym: konsultacje, superwizje) na rzecz ofiar przemocy.
4. Realizowanie działań promocyjno – informacyjnych wśród mieszkańców na temat problemów związanych z przemocą w rodzinie.
5. Zwiększanie liczby osób profesjonalnie działających w zakresie przeciwdziałania przemocy, w tym liczby wolontariuszy przygotowanych do pomocy przy realizacji zadań Programu.
6. Wprowadzenie stałego monitoringu zjawiska przemocy w rodzinie.
7. Prowadzenie kampanii medialnej stale propagującej idee Programu.
8. Budowanie sieci specjalistycznego wsparcia polegającego na współpracy międzyinstytucjonalnej.
9. Udostępnienie wiedzy z zakresu regulacji prawnych dotyczących wzajemnych zadań i uprawnień wśród przedstawicieli poszczególnych resortów, służb, instytucji, placówek.
10. Promowanie i wdrażanie innowacyjnych sposobów i metod przeciwdziałania przemocy w rodzinie.

VI Zadania Programu

Obszar A. Profilaktyka i edukacja społeczna

Cel: Działania promocyjne w środowiskach lokalnych na rzecz podnoszenia wiedzy mieszkańców na temat zjawiska przemocy w rodzinie

Lp.	KIERUNEK DZIAŁAŃ	RODZAJE DZIAŁAŃ	ODPOWIEDZIALNI	TERMIN REALIZACJI	WSKAŹNIKI
1.	Poszerzenie wiedzy ogółu społeczeństwa, w tym zainteresowanych służb na temat zjawiska przemocy w rodzinie	Diagnoza zjawiska przemocy w rodzinie na obszarze gminy	Wydział Edukacji i Polityki Społecznej	2016-2020	Liczba opracowanych diagnoz
2.	Podniesienie poziomu wiedzy i świadomości społecznej w zakresie przyczyn i skutków przemocy w rodzinie; zmiana postrzegania przez społeczeństwo problemu przemocy w rodzinie	<p>Opracowanie i realizacja programów służących działaniom profilaktycznym mającym na celu promowanie i wdrażania prawidłowych metod wychowawczych w stosunku do dzieci w rodzinach zagrożonych przemocą w rodzinie</p> <p>Rozpowszechnianie informacji w postaci ulotek, broszur, plakatów i folderów</p> <p>Działania edukacyjne służące wzmocnieniu opiekuńczych i wychowawczych kompetencji rodziców w rodzinach zagrożonych przemocą</p> <p>Działania edukacyjne służące wzmocnieniu opiekuńczych i wychowawczych kompetencji rodziców w rodzinach dotkniętych przemocą</p> <p>Włączanie treści informacji o zagrożeniach płynących z przemocy w rodzinie do treści szkolnych programów profilaktycznych</p>	<p>Zespół Interdyscyplinarny we współpracy z mediami oraz organizacjami pozarządowymi</p> <p>Wydział Edukacji i Polityki Społecznej</p> <p>placówki oświatowe</p> <p>MOPS</p>	2016-2020	<p>Liczba lokalnych kampanii społecznych</p> <p>Liczba wyprodukowanych informatorów, ulotek itp. na temat miejsc i form udzielania pomocy</p> <p>Liczba rozdanych informatorów, ulotek itp</p>
3.	Poprawa jakości systemu działań profilaktycznych	<p>Prowadzenie lokalnych kampanii społecznych, które:</p> <ul style="list-style-type: none"> - obalają mity i stereotypy na temat przemocy w rodzinie, usprawiedliwiającej jej stosowanie, - opisują mechanizmy przemocy w rodzinie oraz jednoznacznie wskazują na ich społeczną szkodliwość i społeczno-kulturowe uwarunkowania, - promują metody wychowawcze bez użycia przemocy i informują o zakazie stosowania kar cielesnych wobec dzieci przez osoby wykonujące władzę rodzicielską oraz sprawujące opiekę lub pieczę, 	<p>MOPS</p> <p>organizacje pozarządowe</p> <p>Wydział Edukacji i Polityki Społecznej</p>	2016-2020	<p>Liczba opracowanych programów</p> <p>Liczba zrealizowanych programów</p> <p>Liczba uczestników programów</p>

		- promują działania służące przeciwdziałaniu przemocy w rodzinie, w tym ochronę i pomoc dla osób doświadczających przemocy oraz interwencję wobec osób stosujących przemoc			
--	--	--	--	--	--

Obszar B. Ochrona i pomoc osobom dotkniętym przemocą w rodzinie

Cel: zwiększenie dostępności i skuteczności ochrony oraz wsparcia osób dotkniętych przemocą w rodzinie

Lp	KIERUNEK DZIAŁAŃ	RODZAJE DZIAŁAŃ	ODPOWIEDZIALNI	TERMIN REALIZACJI	WSKAŹNIKI
1	Zwiększenie dostępności do podstawowych elementów wsparcia na etapie interwencji	Poszerzanie oferty placówek wspierających i udzielających pomocy osobom dotkniętym przemocą w rodzinie, w tym: - miejsc wsparcia dla osób dotkniętych przemocą w rodzinie, - innych placówek świadczących specjalistyczną pomoc dla osób dotkniętych przemocą w rodzinie	MOPS Wydział Edukacji i Polityki Społecznej organizacje pozarządowe	2016-2020	Liczba utworzonych miejsc w danym roku Zakres i rodzaj świadczonych usług Liczba osób korzystających z oferty placówek
		Nawiązywanie i wzmacnianie współpracy pomiędzy instytucjami samorządowymi oraz organizacjami pozarządowymi w zakresie pomocy osobom dotkniętym przemocą w rodzinie	Wydział Edukacji i Polityki Społecznej Zespół Interdyscyplinarny Punkt Informacyjno – Konsultacyjny PZZOZ	2016-2020	Liczba zleczanych lub wspólnie realizowanych projektów
2	Zapewnienie wsparcia informacyjnego, osobom doświadczającym przemocy	Upowszechnianie informacji w zakresie możliwości i form uzyskania m.in. pomocy: medycznej, psychologicznej, prawnej, socjalnej, zawodowej i rodzinnej	Zespół Interdyscyplinarny MOPS we współpracy z mediami oraz organizacjami pozarządowymi	2016-2020	Liczba opracowanych i upowszechnionych materiałów informacyjnych
3	Zapewnienie wsparcia psychologicznego, pedagogicznego i prawnego osobom doświadczającym przemocy	Opracowanie i realizacja zajęć edukacyjnych kierowanych do osób dotkniętych przemocą w rodzinie w zakresie podstaw prawnych i zagadnień psychologicznych dotyczących reakcji na przemoc w rodzinie	MOPS organizacje pozarządowe Wydział Edukacji i Polityki Społecznej	2016-2020	Liczba opracowanych programów Liczba zrealizowanych programów Liczba uczestników programów
		Realizowanie przez instytucje publiczne i niepubliczne zajmujące się pomocą osobom dotkniętym przemocą w rodzinie pomocy w formie poradnictwa medycznego, psychologicznego, prawnego, socjalnego, zawodowego i rodzinnego	MOPS we współpracy z organizacjami pozarządowymi Zespół Interdyscyplinarny	2016-2020	Liczba osób objętych pomocą

	Zapewnienie osobom dotkniętym przemocą w rodzinie miejsc w ośrodkach wsparcia	MOPS	2016-2020	Liczba osób, którym zapewniono miejsca w ośrodku
	Tworzenie i zwiększanie zakresu działania oraz dostępności do lokalnych telefonów: zaufania, interwencyjnych lub informacyjnych dla osób dotkniętych przemocą w rodzinie	MOPS we współpracy z organizacjami pozarządowymi Wydział Edukacji i Polityki Społecznej Zespół Interdyscyplinarny	2016-2020	Liczba lokalnych telefonów: zaufania, interwencyjnych, informacyjnych Czas dostępności telefonu Liczba rozmów i interwencji
	Zapewnianie bezpieczeństwa krzywdzonym dzieciom w rodzinie poprzez udzielenie wsparcia psychologicznego i prawnego	MOPS Zespół Interdyscyplinarny we współpracy z organizacjami pozarządowymi	2016-2020	Liczba dzieci objętych wsparciem
	Opracowanie i realizacja programów terapeutycznych i pomocy psychologicznej dla osób dotkniętych przemocą w rodzinie	Organizacje pozarządowe	2016-2020	Liczba programów terapeutycznych Liczba osób uczestniczących w programie terapeutycznym Liczba osób, które ukończyły programy terapeutyczne Liczba grup terapeutycznych Liczba grup wsparcia

Obszar C. Oddziaływanie na osoby stosujące przemoc w rodzinie

Cel: zwiększenie skuteczności oddziaływań wobec osób stosujących przemoc w rodzinie

	KIERUNEK DZIAŁAŃ	RODZAJE DZIAŁAŃ	ODPOWIEDZIALNI	TERMIN REALIZACJI	WSKAŹNIKI
1.	Tworzenie i rozszerzanie ofert oddziaływań wobec osób stosujących przemoc w rodzinie, realizowanych przez instytucje rządowe i samorządowe, a także podmioty oraz organizacje pozarządowe, a także wypracowanie zasad współpracy	Ewidencjonowanie podmiotów oraz organizacji pozarządowych, które realizują oferty dla osób stosujących przemoc w rodzinie, a w szczególności realizujących programy korekcyjno-edukacyjne	Zespół interdyscyplinarny	2016-2020	Corocznie aktualizowana baza teleadresowa Liczba informatorów zawierających dane teleadresowe podmiotów oraz organizacji pozarządowych

2.	Realizowanie programów psychologiczno-terapeutycznych dla osób stosujących przemoc w rodzinie zmierzających do zmiany wzorców zachowań	Opracowanie i realizacja programów psychologiczno-terapeutycznych dla osób stosujących przemoc w rodzinie	Zespół interdyscyplinarny we współpracy z mediami oraz organizacjami pozarządowymi	2016-2020	Liczba programów psychologiczno-terapeutycznych dla osób stosujących przemoc w rodzinie Liczba uczestników Liczba osób, które ukończyły programy
----	--	---	--	-----------	--

Obszar D. Podnoszenie kompetencji służb i przedstawicieli podmiotów realizujących działania z zakresu przeciwdziałania przemocy w rodzinie

Cel: podniesienie jakości i dostępności świadczonych usług poprzez zwiększanie kompetencji przedstawicieli instytucji i podmiotów realizujących zadania z zakresu przeciwdziałania przemocy w rodzinie.

Lp.	KIERUNEK DZIAŁAŃ	RODZAJE DZIAŁAŃ	ODPOWIEDZIALNI	TERMIN REALIZACJI	WSKAŹNIKI
1.	Zwiększanie poziomu gotowości specjalistów wsparcia do podejmowania efektywnych działań w pracy z rodziną doświadczającą przemocy	Organizowanie szkoleń/ konferencji/ warsztatów/ seminariów tematycznych dla osób zawodowo zajmujących się przeciwdziałaniem przemocy w rodzinie. Uruchomienie przez zespół interdyscyplinarny dostępu do własnych zasobów merytorycznych. Podnoszenie wiedzy służb wsparcia w obszarach zdefiniowanych jako słabe strony służb wsparcia (nadużycia seksualne). Umożliwienie dostępu do superwizji, coachingu, grup wsparcia.	Zespół interdyscyplinarny Wydział Edukacji i Polityki Społecznej MOPS	2016-2020	Liczba zrealizowanych szkoleń/konferencji/ warsztatów /seminariów Liczba uczestników szkoleń/konferencji/ warsztatów/ seminariów

VII Przewidywane efekty realizacji programu oraz zasady finansowania i monitorowania

Zakłada się, że zadania realizowane w ramach Programu doprowadzą do zwiększenia skuteczności pomocy i wsparcia osobom i rodzinom zagrożonym i dotkniętym przemocą poprzez:

1. Wzmocnienie i upowszechnienie działań profilaktycznych w zakresie przeciwdziałania przemocy w rodzinie.
2. Podniesienie świadomości społecznej w obszarze przeciwdziałania przemocy w rodzinie, w tym:
 - a) zmiana postaw społecznych wobec zjawiska przemocy w rodzinie,
 - b) zwiększenie zaangażowania społeczności w sprawy przeciwdziałania przemocy.
3. Usprawnienie systemu pomocy rodzinom dotkniętym przemocą, w tym:
 - a) udzielenie profesjonalnej pomocy osobom dotkniętym przemocą w rodzinie i osobom stosującym przemoc w rodzinie,
 - b) zwiększenie dostępności do pomocy specjalistycznej osobom i rodzinom doświadczającym przemocy, w tym zapewnienie miejsc w całodobowych placówkach udzielających pomocy,
 - c) zmniejszenie liczby osób i rodzin dotkniętych przemocą.
4. Podniesienie jakości udzielanej pomocy, w tym:
 - a) podniesienie jakości usług świadczonych przez przedstawicieli instytucji realizujących zadania z zakresu przeciwdziałania przemocy w rodzinie,
 - b) zintensyfikowanie i podniesienie jakości działań w stosunku do osób stosujących przemoc w rodzinie,
 - c) wzrost liczby osób profesjonalnie zajmujących się świadczeniem usług na rzecz osób i rodzin zagrożonych i dotkniętych przemocą oraz osób stosujących przemoc w rodzinie.
5. Zacieśnienie systemu współpracy między instytucjami i organizacjami pozarządowymi.

VIII Postanowienia końcowe

1. Działania zawarte w Programie Przeciwdziałania Przemocy w Rodzinie oraz Ochrony Ofiar Przemocy w Rodzinie finansowane będą ze środków własnych gminy oraz z dotacji celowych i środków pozabudżetowych pozyskiwanych z innych źródeł (w tym ze środków Unii Europejskiej oraz środków budżetu państwa).
2. Działania określone w niniejszym Programie realizuje Zespół interdyscyplinarny we współpracy z jednostkami rządowymi, samorządowymi i organizacjami pozarządowymi.
3. Monitorowanie Programu odbywać się będzie na podstawie analizy sprawozdań z wykonania zadań, w tym – osiągniętych efektów.
4. Naczelnik Wydziału Edukacji i Polityki Społecznej składa sprawozdanie z realizacji działań programowych Burmistrzowi Miasta do końca I kwartału za rok poprzedni. Burmistrz Miasta składa sprawozdanie z realizacji Programu Przeciwdziałania Przemocy w Rodzinie oraz Ochrony Ofiar Przemocy w Rodzinie Radzie Miejskiej raz w roku.


BURMISTRZ

mgr Zbigniew Szaleniec

Naczelnik Wydziału

mgr Magdalena Słupczak-Ludnik

Projekt Nr 209

Wpl. 03-12-2015
 -projekt-
 L.dz.
 Podpis 

UCHWAŁA NR
 RADY MIEJSKIEJ W CZELADZI
 z dnia

w sprawie przyjęcia „Gminnego Programu Profilaktyki i Rozwiązywania Problemów Alkoholowych dla miasta Czeladź na rok 2016”

Na podstawie art. 18 ust. 2 pkt 15 ustawy z dnia 8 marca 1990r. o samorządzie gminnym (t. j. Dz. U. z 2015, poz. 1515), art. 4¹ ust. 2 ustawy z dnia 26 października 1982r. o wychowaniu w trzeźwości i przeciwdziałaniu alkoholizmowi (t. j. Dz. U. z 2015, poz. 1286).

**Rada Miejska w Czeladzi
 uchwała, co następuje:**

- § 1. Przyjąć „Gminny Program Profilaktyki i Rozwiązywania Problemów Alkoholowych dla miasta Czeladź na rok 2016” w brzmieniu według załącznika do niniejszej uchwały.
- § 2. Wykonanie uchwały powierza się Burmistrzowi Miasta Czeladź.
- § 3. Uchwała wchodzi w życie z dniem 1 stycznia 2016r.

Naczelnik Wydziału

mgr Małgorzata Dąbrowska-Ludwik

BURMISTRZ

mgr Zbigniew Szaleniec

RADCA PRAWNY


 Katarzyna Snoch

Kt-3380

03.12.2015

Projekt Nr 209

UZASADNIENIE

Zgodnie z ustawą o wychowaniu w trzeźwości i przeciwdziałaniu alkoholizmowi profilaktyka i rozwiązywanie problemów alkoholowych należy do zadań własnych gminy, a podstawą tego zdecentralizowanego systemu są gminne programy profilaktyki i rozwiązywania problemów alkoholowych, które zgodnie z art. 4¹ ust. 2 ustawy powinny być uchwalane corocznie przez radę gminy i finansowane ze środków własnych gminy, pochodzących z opłat za korzystanie z zezwoleń na sprzedaż napojów alkoholowych.

Naczelnik Wydziału

mgr *Malgosza Olszewska-Ludwik*

Projekt Nr 209

Załącznik
do Uchwały Nr
Rady Miejskiej w Czeladzi
z dnia

**GMINNY PROGRAM PROFILAKTYKI
I ROZWIĄZYWANIA PROBLEMÓW ALKOHOLOWYCH
DLA MIASTA CZELADŹ NA ROK 2016**

Czeladź 2015

I ROZDZIAŁ

1. Postanowienia ogólne

Program przedstawia zadania własne gminy wynikające z art. 4¹ ustawy z dnia 26 października 1982r. o wychowaniu w trzeźwości i przeciwdziałaniu alkoholizmowi. Zgodnie z treścią tej ustawy zadania w zakresie przeciwdziałania alkoholizmowi wykonuje się przez odpowiednie kształtowanie polityki społecznej, w szczególności: tworzenie warunków sprzyjających realizacji potrzeb, których zaspokajanie motywuje powstrzymywanie się od spożywania alkoholu; działalność wychowawczą i informacyjną; ograniczanie dostępności do alkoholu; leczenie, rehabilitację i reintegrację osób uzależnionych od alkoholu; zapobieganie negatywnym następstwom nadużywania alkoholu i ich usuwanie oraz przeciwdziałanie przemocy w rodzinie. Gminny Program Profilaktyki i Rozwiązywania Problemów Alkoholowych na rok 2016 jest kontynuacją zadań realizowanych w mieście Czeladź od 1998 roku.

2. Stosowane w Programie skróty:

GPPiRPA – Gminny Program Profilaktyki i Rozwiązywania Problemów Alkoholowych

GKRPA – Gminna Komisja Rozwiązywania Problemów Alkoholowych

PARPA – Państwowa Agencja Rozwiązywania Problemów Alkoholowych

MOPS – Miejski Ośrodek Pomocy Społecznej

I. Cele strategiczne Programu

1. Zapobieganie powstawaniu nowych problemów alkoholowych.
2. Zmniejszanie rozmiarów problemów, które aktualnie występują.
3. Zwiększanie zasobów niezbędnych do radzenia sobie z już istniejącymi problemami.

II. Cele operacyjne Programu

1. Ograniczenie i zmiana struktury spożycia alkoholu.
2. Zmiana zachowań i postaw mieszkańców miasta Czeladź w sytuacjach związanych z alkoholem.
3. Wdrożenie nowoczesnych form profilaktyki kierowanej w szczególności do dzieci i młodzieży.
4. Budowanie skutecznych form kontroli prawnej i społecznej nad szkodliwymi formami postępowania osób nadużywających alkoholu (w szczególności przeciwdziałania przemocy w rodzinie).
5. Zwiększenie skuteczności i dostępności terapii w zakresie nowoczesnych strategii i metod rozwiązywania problemów alkoholowych.

III. Realizatorzy Programu

1. Gminna Komisja Rozwiązywania Problemów Alkoholowych, powołana Zarządzeniem Burmistrza, działająca w zakresie:

- inicjowania i koordynowania polityki gminy wobec problemów alkoholowych;
- prowadzenia kontroli przestrzegania warunków sprzedaży napojów alkoholowych w Czeladzi;
- występowania z wytyczaniem priorytetów Gminnego Programu Profilaktyki i Rozwiązywania Problemów Alkoholowych.

2. Punkt Informacyjno - Konsultacyjny – porady terapeutów w zakresie uzależnień, porady prawne oraz porady w zakresie przeciwdziałania przemocy w rodzinie.

3. Poradnia Terapii Uzależnienia od Alkoholu i Współuzależnienia - poradnictwo i terapia dla osób uzależnionych i ich rodzin.

4. Organizacje pozarządowe, ruchy i społeczności trzeźwościowe - poradnictwo, prowadzenie grup wsparcia, samopomoc, terapia społeczna.

5. Poradnia Psychologiczno – Pedagogiczna – poradnictwo, diagnoza, prowadzenie wczesnej interwencji w uzależnieniach.

6. Wydział Edukacji i Polityki Społecznej UM Czeladź – koordynator GPPiRPA.

7. Czeladzkie placówki oświatowe – prowadzenie profilaktyki uniwersalnej ukierunkowanej na dzieci i młodzież oraz rodziców posiadających dzieci w wieku szkolnym.

8. Miejski Ośrodek Pomocy Społecznej – Zespół ds. wspierania opiekuńczo – wychowawczego rodziny – prowadzenie profilaktyki selektywnej ukierunkowanej na dzieci i młodzież oraz rodziców, którzy ze względu na sytuację społeczną, rodzinną, środowiskową są narażeni na większe od przeciętnego ryzyko występowania problemów alkoholowych.

9. Ośrodek Wspierania Dziecka i Rodziny- Filia w Czeladzi – placówka wsparcia dziennego prowadzona w formie opiekuńczej.

10. Inne podmioty realizujące zadania Gminnego Programu Profilaktyki i Rozwiązywania Problemów Alkoholowych.

IV. Źródła finansowania Gminnego Programu Profilaktyki i Rozwiązywania Problemów Alkoholowych

1. Źródłem finansowania zadań GPPiRPA są środki budżetu Gminy pochodzące z opłat za korzystanie z zezwoleń na sprzedaż napojów alkoholowych.
2. Zadania realizowane w ramach niniejszego Programu mogą być również finansowane z dotacji celowych wojewody, środków PARPA, zapisów, darowizn oraz innych wpływów od instytucji, osób prawnych i fizycznych.
3. Ramowe stawki wynagrodzeń za poszczególne formy działań i usług określa PARPA, przy czym ustala się wynagrodzenie dla członków Gminnej Komisji Rozwiązywania Problemów Alkoholowych w wysokości 200,00 zł brutto za udział w pracach GKRPA.

II ROZDZIAŁ

Zadania Gminnego Programu Profilaktyki i Rozwiązywania Problemów Alkoholowych.

Zadanie 1.

Zwiększanie dostępności pomocy terapeutycznej i rehabilitacyjnej dla osób uzależnionych od alkoholu poprzez:

1. działalność Punktu Informacyjno – Konsultacyjnego - udzielanie pomocy terapeutycznej, prawnej i informacji osobom uzależnionym i ich rodzinom;
2. działalność placówek służby zdrowia udzielających pomocy medycznej, terapeutycznej osobom z problemem alkoholowym;
3. funkcjonowanie telefonu zaufania – udzielanie porad osobom uzależnionym i ich rodzinom;
4. działalność Klubu Abstynenta „Metamorfoza” oraz innych stowarzyszeń i ruchów trzeźwościowych – pomoc rehabilitacyjna;
5. działalność Poradni Psychologiczno – Pedagogicznej w zakresie prowadzenia tzw. wczesnej interwencji w uzależnieniach w stosunku do uzależnionych, jak i ich rodzin, pomoc rodzinom z problemem uzależnień;
6. organizację wyjazdów terapeutycznych dla osób uzależnionych i współuzależnionych;
7. kierowanie osób realizujących zadania GPPiRPA na szkolenia z zakresu rozwiązywania problemów alkoholowych (w tym finansowanie szkoleń w zakresie uzyskania tytułu specjalisty psychoterapii uzależnień i/lub instruktora terapii uzależnień);
8. dofinansowanie udziału w konferencjach, sympoziach i innych formach spotkań związanych z podnoszeniem kwalifikacji osób pracujących na rzecz uzależnionych i ich rodzin;
9. organizowanie innych form rehabilitacyjnych dla osób uzależnionych: udział w zawodach sportowych, udział w inicjowaniu działań z zakresu kultury, itp.
10. zakup programów zdrowotnych i promocji zdrowia, zakup materiałów edukacyjnych dla pacjentów i terapeutów, finansowanie wyposażenia placówek leczenia odwykowego (w celu ułatwienia realizacji programów leczenia – psychoterapii), itp.

Zadanie 2.

Udzielanie rodzinom, w których występują problemy alkoholowe, pomocy psychospołecznej i prawnej, a w szczególności ochrony przed przemocą w rodzinie poprzez:

1. działalność Punktu Informacyjno - Konsultacyjnego zatrudniającego specjalistę ds. przemocy w rodzinie i prawnika;
2. działalność GKRPA w zakresie:
 - przeprowadzania rozmów interwencyjno – motywacyjnych i kierowania na badania pozwalające określić stopień uzależnienia od alkoholu;
 - kierowania do sądu wniosków o wszczęcie postępowania w sprawach zastosowania obowiązku poddania się leczeniu odwykowemu;
 - współpracy z kuratorami sądowymi wykonującymi nadzór nad osobami poddanymi leczeniu odwykowemu;
 - podejmowania działań na rzecz przeciwdziałania przemocy w rodzinie, w ramach współpracy z zespołem interdyscyplinarnym;

3. współpracę z instytucjami, organizacjami pozarządowymi i samopomocowymi zajmującymi się statutowo profilaktyką problemów alkoholowych i udzielaniem pomocy osobom uzależnionym i współuzależnionym, zagrożonym lub doświadczającym przemocy domowej;
4. finansowanie szkoleń przedstawicielom jednostek organizacyjnych pomocy społecznej, GKRPA, policji, pracowników oświaty i ochrony zdrowia z zakresu pomocy rodzinom, w których występują problemy alkoholowe;
5. opracowywanie materiałów badawczych i informacyjnych.

Zadanie 3.

Prowadzenie profilaktycznej działalności informacyjnej i edukacyjnej w zakresie rozwiązywania problemów alkoholowych, w szczególności dla dzieci i młodzieży, w tym prowadzenie pozalekcyjnych zajęć sportowych, artystycznych, a także działań na rzecz dożywiania dzieci uczestniczących w pozalekcyjnych programach opiekuńczo – wychowawczych i socjoterapeutycznych poprzez:

1. realizację programów profilaktycznych (cyklicznych takich jak: „Bezpieczne Przedszkole”, „Bezpieczna Szkoła” oraz szkolnych programów profilaktyki);
2. doskonalenie pedagogów szkolnych w zakresie przedsięwzięć profilaktycznych (w tym zakup materiałów edukacyjnych);
3. podejmowanie działań o charakterze edukacyjnym przeznaczonym dla rodziców;
4. prowadzenie zajęć pozalekcyjnych jako alternatywnej formy spędzania czasu wolnego wobec nałogów (zajęcia opiekuńczo – wychowawcze, zajęcia artystyczne, zajęcia sportowe itp.) w tym zakup materiałów koniecznych do prowadzenia zajęć pozalekcyjnych;
5. dożywianie dzieci uczestniczących w zajęciach opiekuńczo – wychowawczych i terapeutycznych;
6. dofinansowanie zatrudnienia pracowników merytorycznych zespołu ds. opiekuńczo – wychowawczego rodziny, realizujących program profilaktyczny;
7. finansowanie szkoleń i organizowanie konferencji przedstawicielom różnych grup zawodowych zajmujących się profilaktyką;
8. organizowanie i współorganizowanie wyjazdów terapeutycznych i profilaktycznych dla dzieci i młodzieży;
9. organizowanie i współorganizowanie profilaktycznych akcji w okresie ferii zimowych i letnich (m.in. w formie półkolonii);
10. prowadzenie cyklicznych spotkań środowiskowych w ramach prowadzonych programów profilaktycznych, kampanii profilaktycznych;
11. organizację sportowych i kulturalnych imprez o charakterze profilaktycznym dla dzieci i młodzieży;
12. propagowanie informacji o zasobach lokalnej koalicji trzeźwościowej, idei związanych ze zdrowym stylem życia w lokalnych mediach;
13. prowadzenie działalności edukacyjnej poprzez zapewnienie możliwości udziału w: programach profilaktycznych, spektaklach teatralnych, konkursach profilaktycznych, akcjach trzeźwościowych i innych formach działalności profilaktycznej;
14. prowadzenie działań na rzecz przeciwdziałania nietrzeźwości na drogach;
15. zakup lub wydawanie materiałów edukacyjnych i informacyjnych;
16. dofinansowywanie innych działań związanych z propagowaniem idei trzeźwościowych.

Zadanie 4.

Wspomaganie działalności instytucji, stowarzyszeń i osób fizycznych, służących rozwiązywaniu problemów alkoholowych poprzez:

1. doposażenie instytucji i stowarzyszeń zajmujących się rozwiązywaniem problemów alkoholowych, profilaktyką uzależnień w zakresie zgodnym z niniejszym programem;
2. umożliwienie uczestnictwa w szkoleniach, konferencjach i innych formach podnoszenia kwalifikacji w zakresie udzielania pomocy osobom uzależnionym i ich rodzinom oraz w zakresie działań profilaktycznych przedstawicielom instytucji, stowarzyszeń i osobom fizycznym;
3. przyznawanie dotacji dla organizacji pozarządowych w zakresie realizacji zadań związanych z przeciwdziałaniem patologiom społecznym;
4. bieżąca pomoc merytoryczna i finansowa dla instytucji i organizacji zajmujących się rozwiązywaniem problemów uzależnień.

Zadanie 5.

Podejmowanie interwencji w związku z naruszeniem przepisów określonych w art. 13¹ i 15 ustawy o wychowaniu w trzeźwości oraz występowanie przed sądem w charakterze oskarżyciela publicznego poprzez:

1. składanie wniosków do organów Policji o przeprowadzenie postępowania przygotowawczego w przypadku łamania zakazu sprzedaży alkoholu nieletnim lub osobom nietrzeźwym oraz w przypadku złamania zakazów promocji i reklamy napojów alkoholowych;
2. kierowanie wniosków do Sądu w uzasadnionych przypadkach.

Zadanie 6.

Wspieranie zatrudnienia socjalnego poprzez:

1. finansowanie zajęć reintegracyjnych dla osób uzależnionych od alkoholu.

III ROZDZIAŁ

1. Kryteria oceny efektywności Programu

Wskaźniki efektywności Programu:

- liczba rodzin wobec, których Policja przeprowadzała interwencje w związku z naruszeniem przepisów określonych w Ustawie o wychowaniu w trzeźwości i przeciwdziałaniu alkoholizmowi,
- liczba pacjentów Poradni terapii uzależnienia od alkoholu i współuzależnienia,
- liczba osób konsultowanych w PIK,
- liczba osób objętych pomocą MOPS z powodu problemów alkoholowych,
- liczba osób objętych programami profilaktycznymi,
- liczba osób przeszkolonych w zakresie udzielania pomocy osobom uzależnionym i ich rodzinom,
- liczba interwencji Straży Miejskiej i Policji wobec naruszania warunków sprzedaży i spożywania napojów alkoholowych w miejscach publicznych.

2. Kontrola realizacji Programu

1. Naczelnik Wydziału Edukacji i Polityki Społecznej składa sprawozdanie z realizacji działań programowych Burmistrzowi Miasta do końca I kwartału za rok poprzedni.
2. Burmistrz Miasta składa sprawozdanie z realizacji GPPIRPA Radzie Miejskiej raz w roku.

BURMISTRZ

mgr Zbigniew Szaleniec

Naczelnik Wydziału

mgr Małgorzata Cieplich-Ludwik

RADA MIEJSKA W CZELADZI

Wpl. 07 -12- 2015

L.dz.

Podpis ...w sprawie wyrażenia zgody na sprzedaży nieruchomości położonych w Czeladzi przy ulicy Sportowej 7 zabudowanych budynkiem hotelowym oznaczonych numerami działek 2/6, 3/6, arkusz mapy 31, 3/8, 3/9, 2/8 oraz przyległej nieruchomości niezabudowanej oznaczonej numerem działki 4/108, o łącznej powierzchni 2310 m²

Projekt Nr 210

Projekt

Uchwała nr.....

Rady Miejskiej w Czeladzi

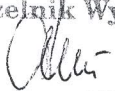
z dnia.....


Na podstawie art. 18 ust. 2 pkt 9 lit. a ustawy z dnia 8 marca 1990 r. o samorządzie gminnym (tekst jednolity Dz. U. z 2015r. poz. 1515).

Rada Miejska w Czeladzi
uchwała:

- § 1. Wyraża zgodę na sprzedaż nieruchomości położonych w Czeladzi przy ulicy Sportowej 7 zabudowanych budynkiem hotelowym oznaczonych numerami działek 2/6, 3/6, arkusz mapy 31, 3/8, 3/9, 2/8 oraz przyległej nieruchomości niezabudowanej oznaczonej numerem działki 4/108, o łącznej powierzchni 2310 m²
- § 2. Wykonanie uchwały powierza się Burmistrzowi Miasta Czeladź.
- § 3. Uchwała wchodzi w życie z dniem podjęcia.

Naczelnik Wydziału


mgr Anna Młodecka


TOMASZ WOJCIKOWSKI
RADCA PRAWNY
KT 2071


BURMISTRZ

mgr Zbigniew Szaleniec

Projekt Nr 210

Uzasadnienie

do uchwały w sprawie wyrażenia zgody na sprzedaży nieruchomości położonych w Czeladzi przy ulicy Sportowej 7 zabudowanych budynkiem hotelowym oznaczonych numerami działek 2/6, 3/6, arkusz mapy 31, 3/8, 3/9, 2/8 oraz przyległej nieruchomości niezabudowanej oznaczonej numerem działki 4/108, o łącznej powierzchni 2310 m²

Nieruchomości będące przedmiotem sprzedaży stanowią własność Gminy Czeladź i zapisane są w księgach wieczystych prowadzonych przez Sąd Rejonowy w Będzinie:

- działka numer 4/108 arkusz mapy 31, KA1B/00003678/7,
- działka numer 3/6 i 2/6 arkusz mapy 31, KA1B/00025974/2,
- działki numer 3/8, 3/9 i 2/8 arkusz mapy 31, KA1B/00013537/0,

Przedmiotowe nieruchomości zostały oddane w trwały zarząd na rzecz Miejskiego Ośrodka Sportu i Rekreacji w Czeladzi i nie są wykorzystywane przez trwałego zarządcę na cele związane z wykonywaną działalnością statutową.

Budynek hotelowy od lat jest przedmiotem dzierżawy. W obecnym stanie technicznym obiekt nie spełnia wymogów przeciwpożarowych i nie może być wykorzystywany w dotychczasowy sposób. W związku z powyższym dzierżawca nie jest zainteresowany inwestowaniem w ww. obiekt.

Fragmety nieruchomości niezbędne do funkcjonowania obiektów MOSiR, a stanowiące część ww. działek, zostaną wydzielone geodezyjnie przed sprzedażą.

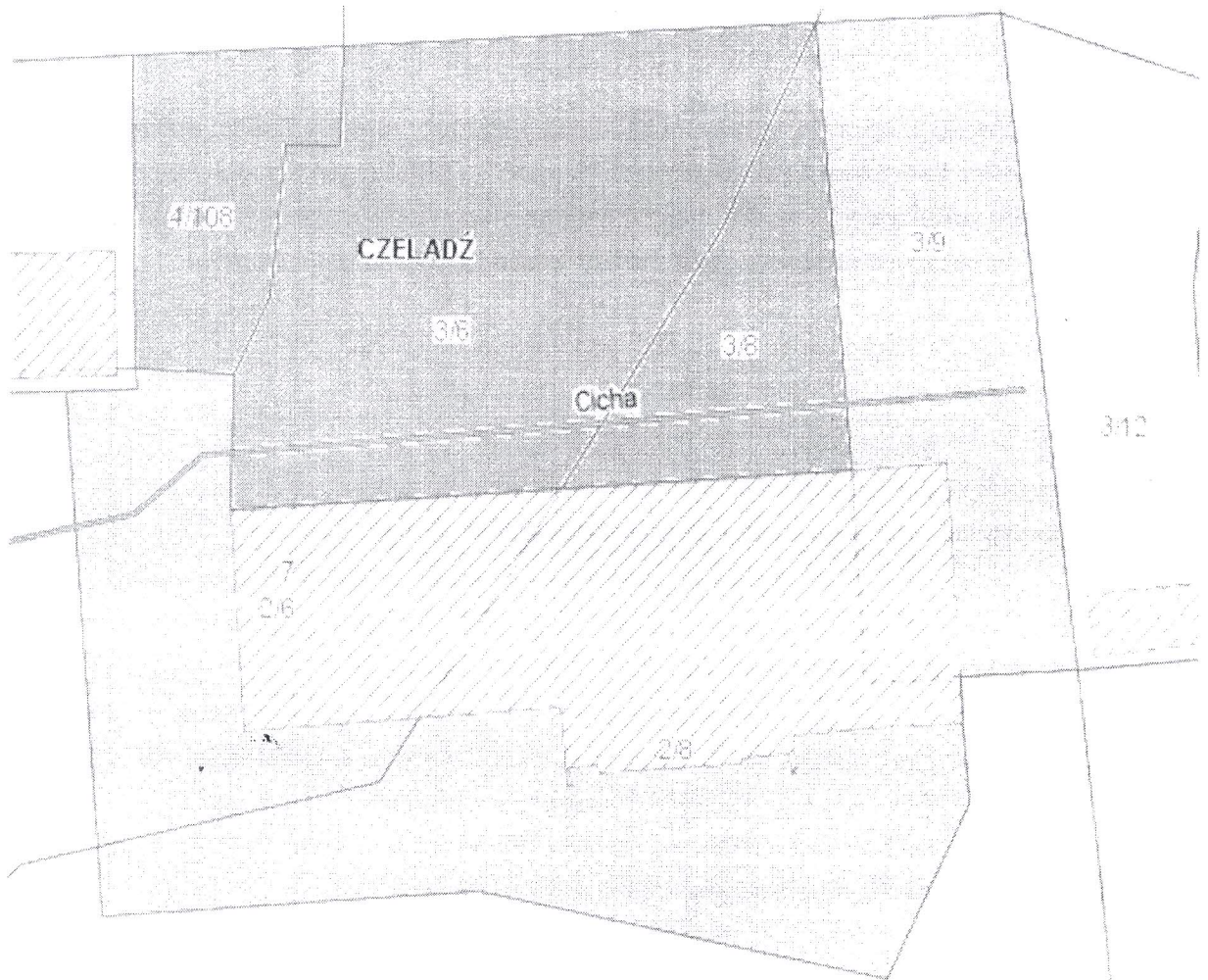
Na podstawie art. 18 ust. 2 pkt 9 lit. g ustawy z dnia 8 marca 1990 r. o samorządzie gminnym (tekst jednolity Dz. U. z 2015 r. poz. 1515) „do wyłącznej właściwości Rady Gminy należy podejmowanie uchwał w sprawach majątkowych gminy, przekraczających zakres zwykłego zarządu, dotyczących określania zasad wnoszenia, cofania i zbywania udziałów i akcji przez wójta”.

Mając powyższe na uwadze, podjęcie niniejszej uchwały jest uzasadnione.

RADA MIEJSKA W CZELADZI	
Wpl.	07 -12- 2015
L.dz.
Podpis

BURMISTRZ
[Signature]
mgr Zbigniew Szaleniec

[Handwritten mark]



Projekt Nr 211.
projekt

RADA MIEJSKA W CZELADZI	
Wpl.	07 -12- 2015
L.dz.
Podpis

UCHWAŁA NR

RADY MIEJSKIEJ W CZELADZI

z dnia

w sprawie wyrażenia zgody na oddanie w dzierżawę, nieruchomości stanowiącej część działek nr 2 i nr 5 arkusz mapy nr 38 oraz część działki nr 72 arkusz mapy 34, o łącznej powierzchni ok. 6 ha, położonej przy ul. Szyb Jana w Czeladzi, na okres 20 lat.

Na podstawie art. 18 ust. 2 pkt 9 lit.a ustawy z dnia 8 marca 1990 roku o samorządzie gminnym (t.j. Dz. U z 2015r., poz.1515) oraz art. 37 ust.4 ustawy z dnia 21 sierpnia 1997 r. o gospodarce nieruchomościami (tj. Dz. U. z 2015r. poz. 782 ze zmianami)

Rada Miejska w Czeladzi uchwała:

- § 1. 1. Wyraża zgodę na oddanie w dzierżawę, nieruchomości stanowiącej część działek nr 2 i nr 5 arkusz mapy nr 38 oraz część działki nr 72 arkusz mapy 34, o łącznej powierzchni ok. 6 ha, położonej przy ul. Szyb Jana w Czeladzi, na okres 20 lat.
2. Wyraża zgodę na odstąpienie od przetargowego trybu zawarcia umowy
- § 2. Wykonanie uchwały powierza się Burmistrzowi Miasta Czeladź.
- § 3. Uchwała wchodzi w życie z dniem podjęcia.

BURMISTRZ

mgr Zbigniew Szaleniec

Naczelnik Wydziału

mgr Anna Młodecka

TOMASZ WÓJKOWSKI
RADCA PRAWNY
KT 2311

Uzasadnienie

Projekt Nr 211

Teren opisany w projekcie uchwały położony jest przy ul. Szyb Jana w Czeladzi, na uboczu miasta, w pobliżu granicy z miastem Siemianowice Śląskie.

Nieruchomość jest w dużej mierze niezagospodarowana, porośnięta nieuporządkowaną roślinnością, stanowiąca niegdyś hałdy pokopalniane. Obecnie teren nie przynosi gminie żadnych korzyści.

Przedsięwzięcie na przedmiotowym terenie tj. autodrom, zwiększy atrakcyjność naszego miasta pod względem inwestycyjnym; podobnej inwestycji nie ma w Czeladzi.

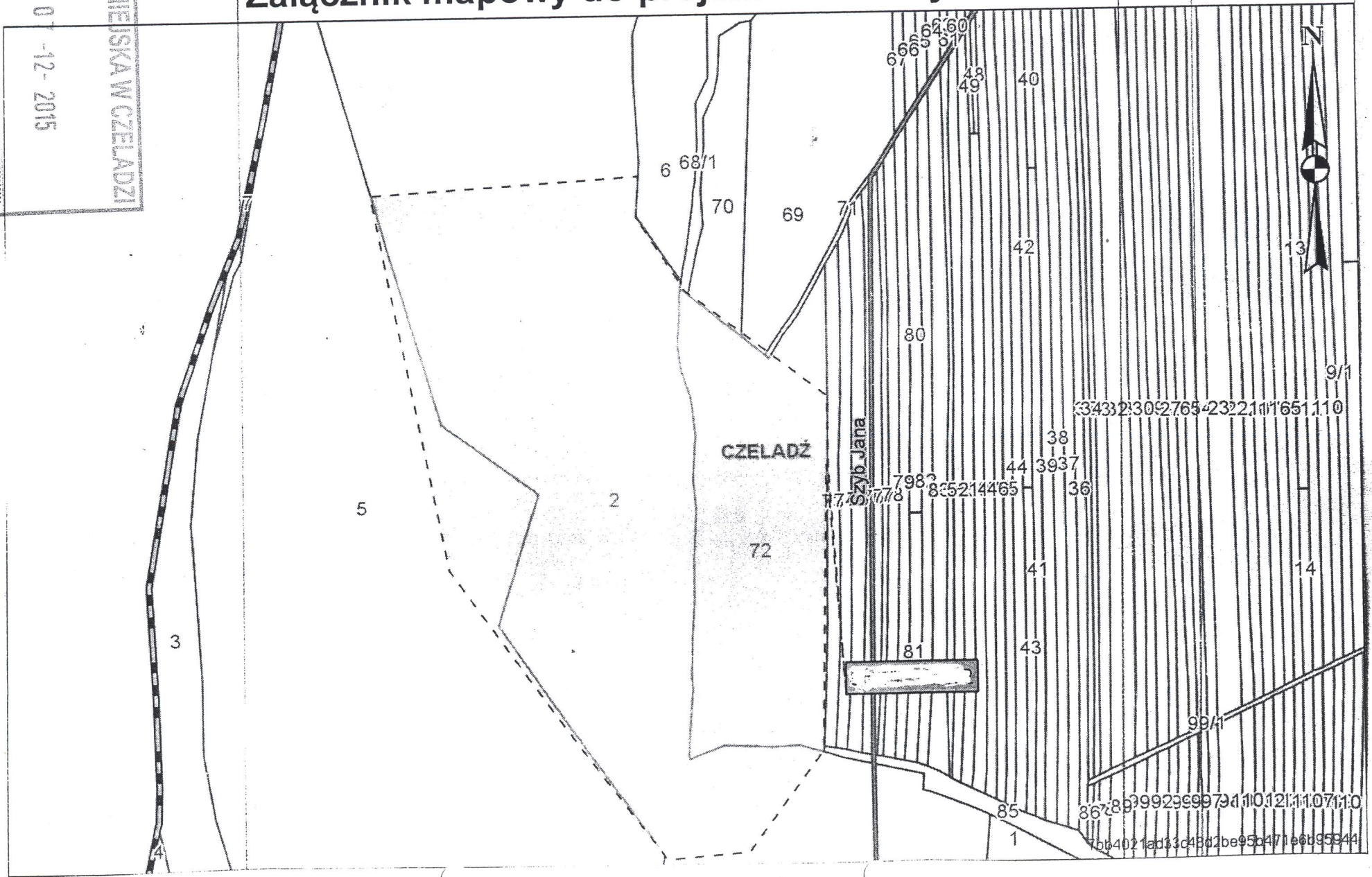
Wprowadzenie inwestora w tamtym terenie spowoduje również dodatkową korzyść w postaci zwiększenia jego bezpieczeństwa.

RADA MIEJSKA W CZELADZI	
Wpł.	07 -12- 2015
Licz.
Podpis

Ala

Podpis
Liczba miejsc
Wpł. 07-12-2015
RADA MIEJSKA W CZELADZI

Załącznik mapowy do projektu Uchwały



RADA MIEJSKA W CZELADZI

Wpł. 07 -12- 2015

L.dz.

Podpis

Projekt Nr 212

- projekt -

**Uchwała NR/2015
Rady Miejskiej w Czeladzi**

z dnia grudnia 2015 r.

**w sprawie: zawarcia porozumienia pomiędzy Miastem Czeladź a Gminą Sosnowiec
dotyczącego udzielania świadczeń przez Izbę Wyrzeźwień w Sosnowcu na rzecz
Miasta Czeladź na 2016 rok.**

Na podstawie art. 18 ust. 2 pkt. 12 w nawiązaniu z art. 74 ustawy z dnia 8 marca 1990 r.
o samorządzie gminnym (tj. Dz.U. 2015 poz. 1515).

**Rada Miejska w Czeladzi
uchwała co następuje:**

§ 1

1. Wyraża się zgodę na zawarcie porozumienia pomiędzy Miastem Czeladź a Gminą Sosnowiec, dotyczącego udzielania świadczeń przez Izbę Wyrzeźwień w Sosnowcu w 2016 roku na rzecz osób nietrzeźwych doprowadzonych z terenu Miasta Czeladź.
2. Środki na realizację zadania wymienionego w ust. 1 zostały zaplanowane w Budżecie Miasta Czeladź na 2016 rok .
3. Szczegółowe zasady finansowania oraz rozliczania środków finansowych określone zostaną w treści porozumienia zawartego pomiędzy Miastem Czeladź a Gminą Sosnowiec.

§ 2

Wykonanie uchwały powierza się Burmistrzowi Miasta Czeladź

§ 3

Uchwała wchodzi w życie z dniem podjęcia.

BURMISTRZ

mgr Zbigniew Szaleniec

Marcin Szulik

ADWOKAT

23
A1

Projekt Nr 212

UZASADNIENIE

do projektu uchwały Rady Miejskiej w Czeladzi w sprawie zawarcia porozumienia pomiędzy Miastem Czeladź a Gminą Sosnowiec, dotyczącego udzielania świadczeń przez Izbę Wyrzeźwien w Sosnowcu na rzecz Miasta Czeladź na 2016 rok

Podstawą do zawarcia porozumienia jest art. 18 ust. 2 pkt 12 i art. 74 ustawy o samorządzie gminnym, który stanowi, iż jednostki samorządu terytorialnego mogą zawierać porozumienia międzygminne w sprawie powierzenia jednej z nich określonych zadań publicznych. Gmina wykonująca zadanie publiczne objęte porozumieniem przejmuje prawa i obowiązki gminy, związane z realizowanym zadaniem, a gmina je zlecająca ma obowiązek udziału w kosztach realizacji powierzonego zadania. W ramach Porozumienia Gmina Sosnowiec zobowiązana będzie do udzielenia świadczeń na rzecz osób nietrzeźwych doprowadzonych z terenu Miasta Czeladź – zgodnie z rozporządzeniem Ministra Zdrowia z dnia 8 grudnia 2014 r. w sprawie izb wyrzeźwien i placówek wskazanych lub utworzonych przez jednostkę samorządu terytorialnego (Dz. U. z 2014 r. poz. 1850).

A.7

RADA MIEJSKA W CZELADZI

Wpl. 07 -12- 2015

Ldz.

Podpis

Naczelnik Wydziału
[Signature]
mgr Malgorzata Ochodnicko-Ludwik

Marcin Szulik
[Signature]
ADWOKAT

RADA MIEJSKA W CZELADZI

Wpl. 07 -12- 2015

L.dz.

Podpis

Projekt Nr 213

-projekt-

UCHWAŁA NR/2015
Rady Miejskiej w Czeladzi

z dnia grudnia 2015

w sprawie: udzielenia dotacji celowej dla Powiatowego Zespól Zakładów Opieki Zdrowotnej w Będzinie – Szpital w Czeladzi w ramach działalności Poradni Terapii Uzależnienia od Alkoholu i Współuzależnienia.

Na podstawie

- art. 18 ust.2 pkt. 15 ustawy z dnia 8 marca 1990 r. o samorządzie gminnym (Dz. U. 2015 poz. 1515)
- art. 114 ust. 1 pkt. 1 oraz 115 ust. 3 ustawy z dnia 15 kwietnia 2011 r. o działalności leczniczej (Dz. U. 2015 poz. 618 z późn. zm.)

**Rada Miejska w Czeladzi
uchwala co następuje:**

§ 1

1. W związku z koniecznością zwiększenia pomocy terapeutycznej osobom uzależnionym oraz współuzależnionym wyraża się zgodę na udzielenie dotacji celowej Powiatowemu Zespołowi Zakładów Opieki Zdrowotnej w Będzinie – Szpital w Czeladzi w wysokości 50 000 zł. Na dofinansowanie zadania z zakresu realizacji programów zdrowotnych.
2. Dotacja celowa o jakiej mowa w ust. 1 zostanie wykorzystana na sfinansowanie części kosztów prowadzenia i obsługi działań terapeutycznych dla osób uzależnionych oraz współuzależnionych w Poradni Terapii Uzależnienia od Alkoholu i Współuzależnienia w Czeladzi.
3. Środki finansowe o jakich mowa w ust. 1 zostały ujęte w budżecie miasta na 2016 r. zgodnie z Uchwałą Nr Rady Miejskiej w Czeladzi z dnia
4. Szczegółowe warunki udzielenia dotacji celowej oraz zasady rozliczenia środków określone zostaną w porozumieniu zawartym między Miastem Czeladź a Powiatowym Zespołem Zakładów Opieki Zdrowotnej w Będzinie – Szpital w Czeladzi.

§ 2

Wykonanie uchwały powierza się Burmistrzowi Miasta Czeladź

§ 3

Uchwała wchodzi w życie z dniem podjęcia.

BURMISTRZ

mgr Zbigniew Szaleniec

Marcin Szulik

ADWOKAT

RADA MIEJSKA W CZELADZI

Projekt Nr 213

Wpl. 07-12-2015

Uzasadnienie

L.dz.

Podpis

W ramach realizacji działań z zakresu profilaktyki uzależnień prowadzonych na terenie Miasta Czeladź istnieje podstawa na udzielenie dotacji celowej P ZZOZ – Szpital w Czeladzi na działalność Poradni Terapii Uzależnienia od Alkoholu i Współuzależnienia.

Na podstawie porozumienia środki zostaną przeznaczone na zwiększenie dofinansowania prowadzenia i obsługi działań terapeutycznych prowadzonych przez:

- a) specjalistę psychoterapii uzależnienia i współuzależnienia
- b) psychologa
- c) psychiatry
- d) pracownika pierwszego kontaktu (pielęgniarki)

oraz na doposażenie Poradni w materiały, artykuły, oraz sprzęt elektroniczny niezbędny do prowadzenia zajęć terapii.

Środki finansowe przeznaczone na realizację porozumienia zostały określone w projekcie Budżetu Miasta Czeladź na rok 2016 w rozdz. 85154 Przeciwdziałanie Alkoholizmowi w wysokości 50 000,00 zł

2
A,

Naczelnik Biurowca

mgr Alicja...

Marcin Szulik

~~ADWOKAT~~

Projekt Nr 215

WNIOSEK DO BURMISTRZA

Urząd Miasta Czeladź

Wydział Finansowo-Budżetowy

ul. Katowicka 45

41-250 Czeladź

Pieczęć wydziału (jednostki organizacyjnej)

Nr sprawy:

Data wszczęcia sprawy: 09.12.2015

RADA MIEJSKA W CZELADZI

Str. /

Wpl. 09-12-2015

Lp.

Podpis

Burmistrz Miasta Czeladź

mgr Zbigniew Szaleniec

W sprawie:

Projektu uchwały w sprawie zmian w budżecie miasta na 2015 rok

Uzasadnienie:

- Zmian w budżecie dokonuje się na podstawie dokonuje się na podstawie złożonych wniosków

09.12.15 myplek

(data i parafka referenta)

Naczelnik Wydziału

mgr Bogusława Tanhojzer
(pieczęć, data i podpis naczelnika)

Stanowisko Skarbnika Miasta	
Data wpływu: 09.12.2015	Bez uwag <p>SKARBNIK MIASTA CZELADŹ (pieczęć, data i podpis) mgr Urszula Polak Wałek</p>
Data wpływu:	 <p>..... (pieczęć, data i podpis)</p>
Data wpływu:	 <p>..... (pieczęć, data i podpis)</p>
Data wpływu:	Zgodnie ze stanowiskiem wnioskodawcy/wydziału. <p>BURMISTRZ (pieczęć, data i podpis) mgr Zbigniew Szaleniec</p>

Projekt Nr 215

**Uchwała Nr /2015
Rady Miejskiej w Czeladzi
z dnia 17 grudnia 2015 roku**

RADA MIEJSKA W CZELADZI

Wpl. 09 -12- 2015

L.dz.

Podpis

w sprawie zmian w budżecie miasta na 2015 rok

Na podstawie art. 18 ust.2 pkt. 4, i art. 51 ustawy z dnia 8 marca 1990 roku o samorządzie gminnym (Dz. U z 2015 roku, poz. 1515), art. 211, 212, 214, 217, 218, 219, 222 ustawy z dnia 27 sierpnia 2009 roku o finansach publicznych (tekst jednolity Dz. U. Nr z 2013 r., poz. 885, ze zmianami) oraz uchwały nr IV/22/2014 Rady Miejskiej w Czeladzi z dnia 29 grudnia 2014 roku w sprawie uchwalenia budżetu miasta Czeladź na 2015 rok

**Rada Miejska w Czeladzi
uchwała:**

§ 1

1. Zwiększenie planu dochodów bieżących budżetu miasta – o kwotę **256 490,00 zł, w tym:**

- dochody bieżące – 256 490,00 zł.

2. Zmniejszenie planu dochodów bieżących budżetu miasta – o kwotę **180 500,00 zł,**

- dochody bieżące – 180 500,00 zł

zgodnie z załącznikiem nr 1 do niniejszej uchwały

Plan dochodów po zmianach wynosi 110 237 801,51 zł., w tym:

- dochody bieżące: 99 995 035,58 zł

- dochody majątkowe: 10 242 765,93 zł

§ 2

1. Zwiększa się plan wydatków bieżących budżetu miasta – o kwotę **256 490,00 zł, w tym:**

- wydatki bieżące – 256 490,00 zł.

2. Zmniejszenie planu wydatków bieżących budżetu miasta – o kwotę **180 500,00 zł, w tym:**

- wydatki bieżące – 180 500,00 zł.

zgodnie z załącznikiem nr 2 do niniejszej uchwały

Plan wydatków po zmianach wynosi 118 811 176,93 zł., w tym:

- wydatki bieżące: 100 744 696,58 zł

- wydatki majątkowe: 18 066 480,35 zł

§ 3

Wykonanie uchwały powierza się Burmistrzowi Miasta

§ 4

Uchwała wchodzi w życie z dniem podjęcia.

Naczelnik Wydziału

mgr Bogusław Tanhojzer

BURMISTRZ

mgr Zbigniew Szaleniec

UZASADNIENIE DO UCHWAŁY:

1. Załącznik nr 1 do uchwały:

ZMIANY W PLANIE DOCHODÓW

§ 1 pkt. 1 Zwiększenie planu dochodów bieżących o kwotę 256 490,00 zł, w:

1. dział 700, rozdział 70005, o kwotę 253 000,00 zł, w związku ze zwiększeniem wpływów z tytułu opłat czynszowych (dodatkowe dochody)
2. dział 801, rozdział 80104, 80148 o kwotę 3 490,00 zł, w związku pozyskaniem dodatkowych dochodów przez Przedszkole nr 10 z Funduszu Prewencyjnego PZU oraz odpłatności za żywienie w stołówce szkolnej przy Gimnazjum nr 2 (dodatkowe dochody)

§ 1 pkt. 2 Zmniejszenie planu dochodów bieżących kwotę 180 500,00 zł, w:

1. dział 801, rozdział 80104, 80148 o kwotę 180 500,00 zł, w związku ze zmniejszoną ilością dzieci korzystających z żywienia w placówkach oświatowych (zmniejszenie dochodów)

2. Załącznik nr 2 do uchwały:

ZMIANY W PLANIE WYDATKÓW

§ 2 pkt. 1 Zwiększenie planu wydatków bieżących o kwotę 256 490,00 zł, w:

1. dział 700, rozdział 70095 o kwotę 253 000,00 zł, z przeznaczeniem na opłaty za zarządzanie nieruchomościami gminnymi (dodatkowe dochody)
2. dział 801, rozdział 80104, 80148 o kwotę 3 490,00 zł, z przeznaczeniem na bieżące funkcjonowanie Przedszkola 10 (zakup wyposażenia) i Gimnazjum 2 (zakup środków żywności) – dodatkowe dochody

§ 2 pkt. 2 Zmniejszenie planu wydatków bieżących o kwotę 180 500,00 zł, w:

1. dział 801, rozdział 80104, 80110, 80148 o kwotę 180 500,00 zł, w związku ze zmniejszeniem zakupu środków żywności (zmniejszenie dochodów)

BURNISTRZ

mgr Zbigniew Szaleniec

Projekt Nr 2015

Załącznik nr 1
do uchwały nr /2015
Rady Miejskiej w Czeladzi
z dnia 17 grudnia 2015 roku

ZESTAWIENIE ZMIAN W DOCHODACH BUDŻETU GMINY CZELADŹ NA 2015 ROK

Dział	Treść	Zwiększenia	Zmniejszenia
	Zmiany ogółem	256 490,00	180 500,00
	Dochody bieżące	256 490,00	180 500,00
700	Gospodarka mieszkaniowa	253 000,00	0,00
	Dochody z najmu i dzierżawy składników majątkowych Skarbu Państwa, jednostek samorządu terytorialnego lub innych jednostek zaliczanych do sektora finansów publicznych oraz innych umów o podobnym charakterze	253 000,00	0,00
801	Oświata i wychowanie	3 490,00	180 500,00
	Wpływy z usług	2 500,00	180 500,00
	Wpływy z różnych dochodów	990,00	0,00

Boj

BURMISTRZ

mgr Zbigniew Szeleniec

Projekt Nr 2015

Załącznik nr 2 do uchwały nr /2015
Rady Miejskiej w Czeladzi
z dnia 17 grudnia 2015 roku

ZESTAWIENIE ZMIAN W WYDATKACH BUDŻETU GMINY CZELADŹ NA 2015 ROK

Dział	Rozdział	Treść	Zwiększenia	Zmniejszenia
ZMIANY OGÓŁEM			256 490,00	180 500,00
<i>Wydatki bieżące ogółem</i>			<i>256 490,00</i>	<i>180 500,00</i>
700		Gospodarka mieszkaniowa	253 000,00	0,00
	70095	Pozostała działalność	253 000,00	0,00
		Wydatki bieżące, w tym:	253 000,00	0,00
		Wydatki jednostek budżetowych, w tym:	253 000,00	0,00
		<i>wydatki związane z realizacją statutowych zadań</i>	<i>253 000,00</i>	<i>0,00</i>
801		Oświata i wychowanie	3 490,00	180 500,00
	80104	Przedszkola	990,00	127 500,00
		Wydatki bieżące, w tym:	990,00	127 500,00
		Wydatki jednostek budżetowych, w tym:	990,00	127 500,00
		<i>wydatki związane z realizacją statutowych zadań</i>	<i>990,00</i>	<i>127 500,00</i>
	80148	Stołówki szkolne i przedszkolne	2 500,00	53 000,00
		Wydatki bieżące, w tym:	2 500,00	53 000,00
		Wydatki jednostek budżetowych, w tym:	2 500,00	53 000,00
		<i>wydatki związane z realizacją statutowych zadań</i>	<i>2 500,00</i>	<i>53 000,00</i>

AKW

BURMISTRZ

mgr Zbigniew Szaleniec

Projekt Nr 215

Załącznik nr 3 do uchwały
nr XVII/258/2015 Rady
Miejskiej w Czeladzi z dnia
26 listopada 2015 roku

PRZYCHODY I ROZCHODY BUDŻETU MIASTA CZELADŹ NA 2015 ROK

Lp.	Treść	Klasyfikacja §	Kwota 2015 r.
1	2	3	4
1.	DOCHODY		110 237 801,51
2.	WYDATKI		118 811 176,93
3.	WYNIK BUDŻETU		-8 573 375,42
PRZYCHODY OGÓŁEM			14 889 891,00
1.	Kredyty	§ 952	
2.	Pożyczki	§ 952	0,00
3.	Pożyczki na finansowanie zadań realizowanych z udziałem środków pochodzących z budżetu UE	§ 903	4 900 000,00
4.	Spłaty pożyczek udzielonych	§ 951	0,00
5.	Prywatyzacja majątku jst	§ 944	0,00
6.	Nadwyżka budżetu z lat ubiegłych	§ 957	0,00
7.	Papiery wartościowe (obligacje komunalne)	§ 931	7 400 000,00
8.	Inne źródła (wolne środki)	§ 950	2 589 891,00
ROZCHODY OGÓŁEM			6 316 515,58
1.	Spłaty kredytów	§ 992	3 742 388,60
2.	Spłaty pożyczek	§ 992	111 780,00
3.	Spłaty pożyczek otrzymanych na finansowanie zadań realizowanych z udziałem środków pochodzących z budżetu UE	§ 963	2 462 346,98
4.	Udzielone pożyczki	§ 991	0,00
5.	Lokaty	§ 994	
6.	Wykup papierów wartościowych (obligacji komunaln	§ 982	0,00
7.	Rozchody z tytułu innych rozliczeń	§ 995	0,00

0,00

BURMISTRZ

mgr Zbigniew Sosuleniec

RADA MIEJSKA W CZELADZI

Wpl. 09 -12- 2015

L.dz.

Podpis **w sprawie: zmiany Wieloletniej Prognozy Finansowej Miasta Czeladź na lata 2015 – 2030**

Projekt Nr 216

**Uchwała Nr /2015
Rady Miejskiej w Czeladzi
z dnia 17 grudnia 2015**

Na podstawie art. 18 ust. 2 pkt 15 ustawy z dnia 8 marca 1990 r. o samorządzie gminnym (tekst jednolity Dz. U. z 2015 roku, poz.1515) oraz art. 226, 227, 228, 229, i art. 230 ust. 1 i 6 ustawy z dnia 27 sierpnia 2009r o finansach publicznych (t.j. Dz. U. z 2013 r., poz. 885 z późn. zm.)

**Rada Miejska w Czeladzi
uchwała:**

§ 1

W uchwale IV/23/2014 Rady Miejskiej w Czeladzi z dnia 29 grudnia 2014 roku w sprawie Wieloletniej Prognozy Finansowej Miasta Czeladź na lata 2015 – 2021 dokonać zmian w sposób określony w załączniku do niniejszej uchwały.

§ 2

Przyjmuje się objaśnienia dla wartości przyjętych w § 1

§ 3

Wykonanie uchwały powierza się Burmistrzowi Miasta Czeladź

§ 4

Uchwała wchodzi w życie z dniem podjęcia

mpia
Naczelnik Wydziału

Bogusław
mgr Bogusław Tomhorz

BURMISTRZ


Zbigniew Szaleniec
mgr Zbigniew Szaleniec

OBJAŚNIENIA DO WIELOLETNIEJ PROGNOZY FINANSOWEJ

W Wieloletniej Prognozie Finansowej dokonano zmian wynikających z zarządzeń i uchwały w sprawie zmian w budżecie na 2015 rok. Po dokonanych zmianach plan dochodów na dzień 17 grudnia zamknął się kwotą 110 237 801,51 zł, plan wydatków 118 811 176,93 zł, plan przychodów 14 889 891,00 zł, plan rozchodów 6 316 515,58 zł.

Zgodnie z art. 229 ustawy o finansach publicznych wartości przyjęte w Wieloletniej Prognozie Finansowej i budżecie jednostki samorządu terytorialnego są zgodne co najmniej w zakresie wyniku budżetu i związanych z nim kwot przychodów i rozchodów oraz długu jednostki samorządu terytorialnego.

Zaproponowane zmiany nie powodują zachwiania spełnienia wskaźnika spłaty zadłużenia o którym mowa w art. 243 ustawy o finansach publicznych.



BURMISTRZ

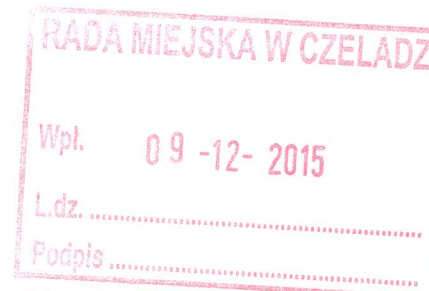
mgr Zbigniew Szaleniec

Wieloletnia Prognoza Finansowa

1)

Zalacznik nr 1

Projekt Nr 216



Wyszczególnienie	Dochody ogółem ^x	z tego:										
		Dochody bieżące ^x	w tym:						Dochody majątkowe ^x	w tym:		
			dochody z tytułu udziału we wpływach z podatku dochodowego od osób fizycznych	dochody z tytułu udziału we wpływach z podatku dochodowego od osób prawnych	podatki i opłaty ³⁾	w tym:		z subwencji ogólnej		z tytułu dotacji i środków przeznaczonych na cele bieżące	ze sprzedaży majątku ^x	z tytułu dotacji oraz środków przeznaczonych na inwestycje
						z podatku od nieruchomości						
Lp	1	1.1	1.1.1	1.1.2	1.1.3	1.1.3.1	1.1.4	1.1.5	1.2	1.2.1	1.2.2	
Formuła	[1.1]+[1.2]											
2015	110 237 801,51	99 995 035,58	28 512 209,00	1 155 000,00	26 027 912,80	20 055 315,80	16 044 235,00	11 772 554,86	10 242 765,93	10 149 565,93	43 200,00	
2016	133 409 401,17	98 937 000,00	30 248 000,00	1 226 000,00	26 627 000,00	20 517 000,00	16 414 000,00	9 495 000,00	34 472 401,17	8 432 125,17	26 040 276,00	
2017	125 529 900,00	102 271 000,00	32 088 000,00	1 301 000,00	27 187 000,00	20 948 000,00	16 759 000,00	9 695 000,00	23 258 900,00	5 500 000,00	17 758 900,00	
2018	114 952 900,00	106 199 000,00	34 206 000,00	1 387 000,00	27 867 000,00	21 472 000,00	17 178 000,00	9 938 000,00	8 753 900,00	3 500 000,00	5 253 900,00	
2019	124 459 000,00	110 209 000,00	0,00	0,00	0,00	0,00	0,00	0,00	14 250 000,00	2 000 000,00	12 250 000,00	
2020	126 581 000,00	114 331 000,00	0,00	0,00	0,00	0,00	0,00	0,00	12 250 000,00	0,00	12 250 000,00	
2021	120 106 000,00	118 606 000,00	0,00	0,00	0,00	0,00	0,00	0,00	1 500 000,00	0,00	1 500 000,00	
2022	124 446 000,00	122 946 000,00	0,00	0,00	0,00	0,00	0,00	0,00	1 500 000,00	0,00	1 500 000,00	
2023	127 260 000,00	127 260 000,00	0,00	0,00	0,00	0,00	0,00	0,00	0,00	0,00	0,00	
2024	131 707 000,00	131 707 000,00	0,00	0,00	0,00	0,00	0,00	0,00	0,00	0,00	0,00	
2025	136 287 000,00	136 287 000,00	0,00	0,00	0,00	0,00	0,00	0,00	0,00	0,00	0,00	
2026	141 003 000,00	141 003 000,00	0,00	0,00	0,00	0,00	0,00	0,00	0,00	0,00	0,00	
2027	145 909 000,00	145 909 000,00	0,00	0,00	0,00	0,00	0,00	0,00	0,00	0,00	0,00	
2028	150 868 000,00	150 868 000,00	0,00	0,00	0,00	0,00	0,00	0,00	0,00	0,00	0,00	
2029	155 962 000,00	155 962 000,00	0,00	0,00	0,00	0,00	0,00	0,00	0,00	0,00	0,00	
2030	161 258 000,00	161 258 000,00	0,00	0,00	0,00	0,00	0,00	0,00	0,00	0,00	0,00	

1) Wzór może być stosowany także w układzie pionowym, w którym poszczególne pozycje są przedstawione w kolumnach, a lata w wierszach.

2) Zgodnie z art. 227 ustawy z dnia 27 sierpnia 2009 r. o finansach publicznych (Dz. U. z 2013 r. poz. 885 z późn. zm.) zwanej dalej „ustawą”, wieloletnia prognoza finansowa obejmuje okres roku budżetowego oraz co najmniej trzech kolejnych lat. W sytuacji dłuższego okresu prognozowania finansowego wzór stosuje się także dla lat wykraczających poza minimalny (4 letni) okres prognozy, wynikający z art. 227 ustawy.

3) W pozycji wykazuje się kwoty wszystkich podatków i opłat pobieranych przez jednostki samorządu terytorialnego, a nie tylko podatków i opłat lokalnych.

Wyszczególnienie	Wydatki ogółem ^x	Wydatki bieżące ^x	z tego:							Wydatki majątkowe ^x
			z tytułu poręczeń i gwarancji ^x	w tym:		wydatki na obsługę długu ^x	w tym:			
				gwarancje i poręczenia podlegające wyłączeniu z limitu spłaty zobowiązań, o którym mowa w art. 243 ustawy ^x	na spłatę przejętych zobowiązań samodzielnego publicznego zakładu opieki zdrowotnej przekształconego na zasadach określonych w przepisach o działalności w jakiej nie podlegają sfinansowaniu dotacją z budżetu państwa ¹⁾		odsetki i dyskonto określone w art. 243 ust. 1 ustawy ^x	w tym:		
								odsetki i dyskonto podlegające wyłączeniu z limitu spłaty zobowiązań, o którym mowa w art. 243 ustawy, w terminie nie dłuższym niż 90 dni po zakończeniu programu, projektu lub zadania i otrzymaniu refundacji z tych środków (bez odsetek i dyskonta od zobowiązań na wkład krajowy) ^x	odsetki i dyskonto podlegające wyłączeniu z limitu spłaty zobowiązań, o którym mowa w art. 243 ustawy, z tytułu zobowiązań zaciągniętych na wkład krajowy ^x	
Lp	2	2.1	2.1.1	2.1.1.1	2.1.2	2.1.3	2.1.3.1	2.1.3.1.1	2.1.3.1.2	2.2
Formuła	[2.1] + [2.2]									
2015	118 811 176,93	100 744 696,58	0,00	0,00	0,00	652 362,00	637 562,00	0,00	0,00	18 066 480,35
2016	136 339 628,72	96 361 560,00	97 807,00	0,00	0,00	864 610,00	864 610,00	0,00	0,00	39 978 068,72
2017	125 484 729,66	97 560 860,00	24 973,00	0,00	0,00	931 000,00	931 000,00	0,00	0,00	27 923 869,66
2018	112 127 511,06	100 012 360,00	24 973,00	0,00	0,00	987 000,00	987 000,00	0,00	0,00	12 115 151,06
2019	120 873 993,79	102 319 560,00	1 947,00	0,00	x	924 000,00	924 000,00	0,00	0,00	18 554 433,79
2020	125 510 949,99	106 043 160,00	0,00	0,00	x	891 000,00	819 000,00	0,00	0,00	19 467 789,99
2021	118 160 659,00	109 782 060,00	0,00	0,00	x	813 000,00	813 000,00	0,00	0,00	8 378 599,00
2022	122 096 000,00	113 541 160,00	0,00	0,00	x	886 000,00	886 000,00	0,00	0,00	8 554 840,00
2023	124 510 000,00	117 214 000,00	0,00	0,00	x	692 000,00	692 000,00	0,00	0,00	7 296 000,00
2024	128 857 000,00	121 034 400,00	0,00	0,00	x	606 000,00	606 000,00	0,00	0,00	7 822 600,00
2025	133 237 000,00	124 966 200,00	0,00	0,00	x	518 000,00	518 000,00	0,00	0,00	8 270 800,00
2026	137 953 000,00	129 008 200,00	0,00	0,00	x	423 000,00	423 000,00	0,00	0,00	8 944 800,00
2027	142 559 000,00	133 176 300,00	0,00	0,00	x	329 000,00	329 000,00	0,00	0,00	9 382 700,00
2028	147 518 000,00	137 417 200,00	0,00	0,00	x	225 000,00	225 000,00	0,00	0,00	10 100 800,00
2029	152 412 000,00	141 780 800,00	0,00	0,00	x	122 000,00	122 000,00	0,00	0,00	10 631 200,00
2030	160 858 000,00	146 380 100,00	0,00	0,00	x	16 000,00	16 000,00	0,00	0,00	14 477 900,00

4) W pozycji wykazuje się kwoty dla lat budżetowych 2013-2018.

Wyszczególnienie	Wynik budżetu ^x	Przychody budżetu ^x	z tego:							
			Nadwyżka budżetowa z lat ubiegłych	w tym:	Wolne środki, o których mowa w art. 217 ust.2 pkt 6 ustawy ^x	w tym:	Kredyty, pożyczki, emisja papierów wartościowych ^x	w tym:	Inne przychody niezwiązane z zaciągnięciem długu ^{5) x}	w tym:
				na pokrycie deficytu budżetu ^x		na pokrycie deficytu ^x		na pokrycie deficytu ^x		na pokrycie deficytu ^x
Lp	3	4	4.1	4.1.1	4.2	4.2.1	4.3	4.3.1	4.4	4.4.1
Formuła	[1] -[2]	[4.1] + [4.2] + [4.3] + [4.4]								
2015	-8 573 375,42	14 889 891,00	0,00	0,00	2 589 891,00	2 589 891,00	12 300 000,00	5 983 484,42	0,00	0,00
2016	-2 930 227,55	10 000 000,00	0,00	0,00	0,00	0,00	10 000 000,00	2 930 227,55	0,00	0,00
2017	45 170,34	4 500 000,00	0,00	0,00	0,00	0,00	4 500 000,00	0,00	0,00	0,00
2018	2 825 388,94	1 300 000,00	0,00	0,00	0,00	0,00	1 300 000,00	0,00	0,00	0,00
2019	3 585 006,21	0,00	0,00	0,00	0,00	0,00	0,00	0,00	0,00	0,00
2020	1 070 050,01	1 800 000,00	0,00	0,00	0,00	0,00	1 800 000,00	0,00	0,00	0,00
2021	1 945 341,00	0,00	0,00	0,00	0,00	0,00	0,00	0,00	0,00	0,00
2022	2 350 000,00	0,00	0,00	0,00	0,00	0,00	0,00	0,00	0,00	0,00
2023	2 750 000,00	0,00	0,00	0,00	0,00	0,00	0,00	0,00	0,00	0,00
2024	2 850 000,00	0,00	0,00	0,00	0,00	0,00	0,00	0,00	0,00	0,00
2025	3 050 000,00	0,00	0,00	0,00	0,00	0,00	0,00	0,00	0,00	0,00
2026	3 050 000,00	0,00	0,00	0,00	0,00	0,00	0,00	0,00	0,00	0,00
2027	3 350 000,00	0,00	0,00	0,00	0,00	0,00	0,00	0,00	0,00	0,00
2028	3 350 000,00	0,00	0,00	0,00	0,00	0,00	0,00	0,00	0,00	0,00
2029	3 550 000,00	0,00	0,00	0,00	0,00	0,00	0,00	0,00	0,00	0,00
2030	400 000,00	0,00	0,00	0,00	0,00	0,00	0,00	0,00	0,00	0,00

5) W pozycji wykazuje się w szczególności kwoty przychodów z tytułu prywatyzacji majątku oraz spłaty pożyczek udzielonych ze środków jednostki.

Wyszczególnienie	Rozchody budżetu ^x	z tego:					Inne rozchody niezwiązane ze spłatą długu
		Spłaty rat kapitałowych kredytów i pożyczek oraz wykup papierów wartościowych ^x	w tym:			Inne rozchody niezwiązane ze spłatą długu	
			w tym łączna kwota przypadających na dany rok kwot ustawowych wyłączeń z limitu spłaty zobowiązań, o którym mowa w art. 243 ustawy ^x	z tego:			
				kwota przypadających na dany rok kwot ustawowych wyłączeń określonych w art. 243 ust. 3 ustawy ^x	kwota przypadających na dany rok kwot ustawowych wyłączeń określonych w art. 243 ust. 3a ustawy ^x		
Lp	5	5.1	5.1.1	5.1.1.1	5.1.1.2	5.1.1.3	5.2
Formuła	[5.1] + [5.2]		[5.1.1.1] + [5.1.1.2] + [5.1.1.3]				
2015	6 316 515,58	6 316 515,58	0,00	0,00	0,00	0,00	0,00
2016	7 069 772,45	7 069 772,45	0,00	0,00	0,00	0,00	0,00
2017	4 545 170,34	4 545 170,34	0,00	0,00	0,00	0,00	0,00
2018	4 125 388,94	4 125 388,94	0,00	0,00	0,00	0,00	0,00
2019	3 585 006,21	3 585 006,21	0,00	0,00	0,00	0,00	0,00
2020	2 870 050,01	2 870 050,01	0,00	0,00	0,00	0,00	0,00
2021	1 945 341,00	1 945 341,00	0,00	0,00	0,00	0,00	0,00
2022	2 350 000,00	2 350 000,00	0,00	0,00	0,00	0,00	0,00
2023	2 750 000,00	2 750 000,00	0,00	0,00	0,00	0,00	0,00
2024	2 850 000,00	2 850 000,00	0,00	0,00	0,00	0,00	0,00
2025	3 050 000,00	3 050 000,00	0,00	0,00	0,00	0,00	0,00
2026	3 050 000,00	3 050 000,00	0,00	0,00	0,00	0,00	0,00
2027	3 350 000,00	3 350 000,00	0,00	0,00	0,00	0,00	0,00
2028	3 350 000,00	3 350 000,00	0,00	0,00	0,00	0,00	0,00
2029	3 550 000,00	3 550 000,00	0,00	0,00	0,00	0,00	0,00
2030	400 000,00	400 000,00	0,00	0,00	0,00	0,00	0,00

6) W pozycji wykazuje się w szczególności wyłączenia wynikające z art. 36 ustawy z dnia 7 grudnia 2012 r. o zmianie niektórych ustaw w związku z realizacją ustawy budżetowej (Dz.U. poz. 1456 oraz z 2013 r. poz. 1199) oraz kwoty wykupu obligacji przychodowych.

Wyszczególnienie	Kwota długu ^x	Kwota zobowiązań wynikających z przejęcia przez jednostkę samorządu terytorialnego zobowiązań po likwidowanych i przekształcanych jednostkach zaliczanych do sektora finansów publicznych	Relacja zrównoważenia wydatków bieżących, o której mowa w art. 242 ustawy	
			Różnica między dochodami bieżącymi a wydatkami bieżącymi	Różnica między dochodami bieżącymi, skorygowanymi o środki ⁷⁾ a wydatkami bieżącymi, pomniejszonymi o wydatki ⁸⁾
Lp	6	7	8.1	8.2
Formuła			[1.1] - [2.1]	[1.1] + [4.1] + [4.2] - ([2.1] - [2.1.2])
2015	31 240 728,95	0,00	-749 661,00	1 840 230,00
2016	34 170 956,50	0,00	2 575 440,00	2 575 440,00
2017	34 125 786,16	0,00	4 710 140,00	4 710 140,00
2018	31 300 397,22	0,00	6 186 640,00	6 186 640,00
2019	27 715 391,01	0,00	7 889 440,00	7 889 440,00
2020	26 645 341,00	0,00	8 287 840,00	8 287 840,00
2021	24 700 000,00	0,00	8 823 940,00	8 823 940,00
2022	22 350 000,00	0,00	9 404 840,00	9 404 840,00
2023	19 600 000,00	0,00	10 046 000,00	10 046 000,00
2024	16 750 000,00	0,00	10 672 600,00	10 672 600,00
2025	13 700 000,00	0,00	11 320 800,00	11 320 800,00
2026	10 650 000,00	0,00	11 994 800,00	11 994 800,00
2027	7 300 000,00	0,00	12 732 700,00	12 732 700,00
2028	3 950 000,00	0,00	13 450 800,00	13 450 800,00
2029	400 000,00	0,00	14 181 200,00	14 181 200,00
2030	0,00	0,00	14 877 900,00	14 877 900,00

7) Skorygowanie o środki określone w przepisach dotyczy w szczególności powiększenia o nadwyżkę budżetową z lat ubiegłych, zgodnie z art. 242 ustawy.

8) Pomniejszenie wydatków bieżących, zgodnie z art. 36 ust. 1 pkt 1 ustawy z dnia 7 grudnia 2012 r. o zmianie niektórych ustaw w związku z realizacją ustawy budżetowej, dotyczy lat 2013-2015.

Wyszczególnienie	Wskaźnik spłaty zobowiązań								
	Wskaźnik planowanej łącznej kwoty spłaty zobowiązań, o której mowa w art. 243 ust. 1 ustawy do dochodów, bez uwzględnienia zobowiązań związku współtworzonego przez jednostkę samorządu terytorialnego i bez uwzględnienia ustawowych wyłączeń przypadających na dany rok.	Wskaźnik planowanej łącznej kwoty spłaty zobowiązań, o której mowa w art. 243 ust. 1 ustawy do dochodów, bez uwzględnienia zobowiązań związku współtworzonego przez jednostkę samorządu terytorialnego, po uwzględnieniu ustawowych wyłączeń przypadających na dany rok	Kwota zobowiązań związku współtworzonego przez jednostkę samorządu terytorialnego przypadających do spłaty w danym roku budżetowym, podlegająca doliczeniu zgodnie z art. 244 ustawy	Wskaźnik planowanej łącznej kwoty spłaty zobowiązań, o której mowa w art. 243 ust. 1 ustawy do dochodów, po uwzględnieniu zobowiązań związku współtworzonego przez jednostkę samorządu terytorialnego oraz po uwzględnieniu ustawowych wyłączeń przypadających na dany rok	Wskaźnik dochodów bieżących powiększonych o dochody ze sprzedaży majątku oraz pomniejszonych o wydatki bieżące, do dochodów budżetu, ustalony dla danego roku (wskaźnik x jednoroczny)	Dopuszczalny wskaźnik spłaty zobowiązań określony w art. 243 ustawy, po uwzględnieniu ustawowych ^{a)} wyłączeń, obliczony w oparciu o plan 3 kwartałów roku poprzedzającego pierwszy rok prognozy (wskaźnik ustalony w oparciu o średnią arytmetyczną z 3 x poprzednich lat)	Dopuszczalny wskaźnik spłaty zobowiązań określony w art. 243 ustawy, po uwzględnieniu ustawowych wyłączeń, obliczony w oparciu o wykonanie roku poprzedzającego pierwszy rok prognozy (wskaźnik ustalony w oparciu o średnią arytmetyczną z 3 x poprzednich lat)	Informacja o spełnieniu wskaźnika spłaty zobowiązań określonego w art. 243 ustawy, po uwzględnieniu zobowiązań związku współtworzonego przez jednostkę samorządu terytorialnego oraz po uwzględnieniu ustawowych wyłączeń, obliczonego w oparciu o plan 3 kwartałów roku poprzedzającego rok budżetowy	Informacja o spełnieniu wskaźnika spłaty zobowiązań określonego w art. 243 ustawy, po uwzględnieniu zobowiązań związku współtworzonego przez jednostkę samorządu terytorialnego oraz po uwzględnieniu ustawowych wyłączeń, obliczonego w oparciu o wykonanie roku poprzedzającego rok budżetowy
Lp	9.1	9.2	9.3	9.4	9.5	9.6	9.6.1	9.7	9.7.1
Formuła	$\frac{[(2.1.1)] + [(2.1.3.1)] + [(5.1)]}{[1]}$	$\frac{[(2.1.1)] - [(2.1.1.1)] + [(2.1.3.1)] - [(2.1.3.1.1)] + [(2.1.3.1.2)] + [(5.1)] - [(5.1.1)]}{[(1)] - [(5.1.1)]}$		$\frac{[(2.1.1)] + [(2.1.1.1)] + [(2.1.3.1)] - [(2.1.3.1.1)] + [(2.1.3.1.2)] + [(5.1)] - [(5.1.1)] + [(5.1.2)] - [(5.1.2.1)]}{[(1)] - [(5.1.1)]}$	$\frac{[(1.1)] - [(15.1.1)] + [(1.2.1)] - [(2.1)] - [(2.1.2)] + [(15.2)]}{[(1)] - [(15.1.1)]}$	średnia z trzech poprzednich lat [9.5]	średnia z trzech poprzednich lat [9.5]	[9.6] – [9.4]	[9.6.1] – [9.4]
2015	6,31%	6,31%	0,00	6,31%	8,53%	9,02%	7,65%	TAK	TAK
2016	6,02%	6,02%	0,00	6,02%	8,25%	9,34%	7,97%	TAK	TAK
2017	4,38%	4,38%	0,00	4,38%	8,13%	9,02%	7,65%	TAK	TAK
2018	4,47%	4,47%	0,00	4,47%	8,43%	8,30%	8,30%	TAK	TAK
2019	3,62%	3,62%	0,00	3,62%	7,95%	8,27%	8,27%	TAK	TAK
2020	2,91%	2,91%	0,00	2,91%	6,55%	8,17%	8,17%	TAK	TAK
2021	2,30%	2,30%	0,00	2,30%	7,35%	7,64%	7,64%	TAK	TAK
2022	2,60%	2,60%	0,00	2,60%	7,56%	7,28%	7,28%	TAK	TAK
2023	2,70%	2,70%	0,00	2,70%	7,89%	7,15%	7,15%	TAK	TAK
2024	2,62%	2,62%	0,00	2,62%	8,10%	7,60%	7,60%	TAK	TAK
2025	2,62%	2,62%	0,00	2,62%	8,31%	7,85%	7,85%	TAK	TAK
2026	2,46%	2,46%	0,00	2,46%	8,51%	8,10%	8,10%	TAK	TAK
2027	2,52%	2,52%	0,00	2,52%	8,73%	8,31%	8,31%	TAK	TAK
2028	2,37%	2,37%	0,00	2,37%	8,92%	8,52%	8,52%	TAK	TAK
2029	2,35%	2,35%	0,00	2,35%	9,09%	8,72%	8,72%	TAK	TAK
2030	0,26%	0,26%	0,00	0,26%	9,23%	8,91%	8,91%	TAK	TAK

9) W pozycji wykazuje się w szczególności wyłączenia wynikające z art. 36 ustawy z dnia 7 grudnia 2012 r. o zmianie niektórych ustaw w związku z realizacją ustawy budżetowej oraz wyłączenia związane z emisją obligacji przychodowych. Identyczne wyłączenia dotyczą pozycji 9.6.1.

Wyszczególnienie	Przeznaczenie prognozowanej nadwyżki budżetowej ¹⁰⁾	w tym na:		Informacje uzupełniające o wybranych rodzajach wydatków budżetowych						
		Spłaty kredytów, pożyczek i wykup papierów wartościowych	Wydatki bieżące na wynagrodzenia i składki od nich naliczane	Wydatki związane z funkcjonowaniem organów jednostki samorządu terytorialnego ¹¹⁾	Wydatki objęte limitem, o którym mowa w art. 226 ust. 3 pkt 4 ustawy	z tego:		Wydatki inwestycyjne kontynuowane ¹²⁾	Nowe wydatki inwestycyjne ¹³⁾	Wydatki majątkowe w formie dotacji
						bieżące	majątkowe			
Lp	10	10.1	11.1	11.2	11.3	11.3.1	11.3.2	11.4	11.5	11.6
Formuła					[11.3.1] + [11.3.2]					
2015	0,00	0,00	41 798 630,28	17 982 787,80	3 952 243,93	0,00	3 952 243,93	1 980 141,42	14 228 693,93	1 010 000,00
2016	0,00	0,00	39 109 813,85	8 431 057,71	32 303 544,55	0,00	32 303 544,55	1 899 644,55	38 078 424,17	0,00
2017	45 170,34	0,00	39 892 010,12	8 599 678,86	26 093 900,00	0,00	26 093 900,00	1 000 000,00	26 923 869,66	0,00
2018	2 825 388,94	2 706 192,86	40 689 850,32	8 771 672,43	9 763 900,00	0,00	9 763 900,00	2 000 000,00	10 115 151,06	0,00
2019	3 585 006,21	3 465 810,13	0,00	0,00	14 790 000,00	0,00	14 790 000,00	0,00	0,00	0,00
2020	1 070 050,01	950 853,93	0,00	0,00	16 560 000,00	0,00	16 560 000,00	0,00	0,00	0,00
2021	1 945 341,00	1 826 144,92	0,00	0,00	2 530 000,00	0,00	2 530 000,00	0,00	0,00	0,00
2022	2 350 000,00	2 230 803,92	0,00	0,00	2 300 000,00	0,00	2 300 000,00	0,00	0,00	0,00
2023	2 750 000,00	2 630 803,92	0,00	0,00	0,00	0,00	0,00	0,00	0,00	0,00
2024	2 850 000,00	2 730 803,92	0,00	0,00	0,00	0,00	0,00	0,00	0,00	0,00
2025	3 050 000,00	2 930 803,92	0,00	0,00	0,00	0,00	0,00	0,00	0,00	0,00
2026	3 050 000,00	2 930 803,92	0,00	0,00	0,00	0,00	0,00	0,00	0,00	0,00
2027	3 350 000,00	3 230 803,92	0,00	0,00	0,00	0,00	0,00	0,00	0,00	0,00
2028	3 350 000,00	3 230 803,92	0,00	0,00	0,00	0,00	0,00	0,00	0,00	0,00
2029	3 550 000,00	3 430 804,04	0,00	0,00	0,00	0,00	0,00	0,00	0,00	0,00
2030	400 000,00	400 000,00	0,00	0,00	0,00	0,00	0,00	0,00	0,00	0,00

10) Przeznaczenie nadwyżki budżetowej, inne niż spłaty kredytów, pożyczek i wykup papierów wartościowych, wymaga określenia w objaśnieniach do wieloletniej prognozy finansowej.

11) W pozycji wykazuje się kwoty wydatków w ramach zadań własnych klasyfikowanych w dziale 750- Administracja publiczna w rozdziałach właściwych dla organów i urzędów jednostki samorządu terytorialnego (rozdziały od 75017 do 75023).

12) W pozycji wykazuje się wartość inwestycji rozpoczętych co najmniej w poprzednim roku budżetowym, którego dotyczy kolumna.

13) W pozycji wykazuje się wartość nowych inwestycji, które planuje się rozpocząć w roku, którego dotyczy kolumna.

Wyszczególnienie	Finansowanie programów, projektów lub zadań realizowanych z udziałem środków, o których mowa w art. 5 ust. 1 pkt 2 i 3 ustawy								
	Dochody bieżące na programy, projekty lub zadania finansowane z udziałem środków, o których mowa w art. 5 ust. 1 pkt 2 i 3 ustawy	w tym:		Dochody majątkowe na programy, projekty lub zadania finansowane z udziałem środków, o których mowa w art. 5 ust. 1 pkt 2 i 3 ustawy	w tym:		Wydatki bieżące na programy, projekty lub zadania finansowane z udziałem środków, o których mowa w art. 5 ust. 1 pkt 2 i 3 ustawy	w tym:	
		środki określone w art. 5 ust. 1 pkt 2 ustawy	w tym:		środki określone w art. 5 ust. 1 pkt 2 ustawy	w tym:		finansowane środkami określonymi w art. 5 ust. 1 pkt 2 ustawy	Wydatki bieżące na realizację programu, projektu lub zadania wynikające wyłącznie z zawartych umów z podmiotem dysponującym środkami, o których mowa w art. 5 ust. 1 pkt 2 ustawy
			środki określone w art. 5 ust. 1 pkt 2 ustawy wynikające wyłącznie z zawartych umów na realizację programu, projektu lub zadania ¹⁴⁾			środki określone w art. 5 ust. 1 pkt 2 ustawy wynikające wyłącznie z zawartych umów na realizację programu, projektu lub zadania			
Lp	12.1	12.1.1	12.1.1.1	12.2	12.2.1	12.2.1.1	12.3	12.3.1	12.3.2
Formuła									
2015	59 229,53	59 229,53	59 229,53	0,00	0,00	0,00	59 229,53	59 229,53	59 229,53
2016	0,00	0,00	0,00	25 514 900,00	25 514 900,00	0,00	0,00	0,00	0,00
2017	0,00	0,00	0,00	17 758 900,00	17 758 900,00	0,00	0,00	0,00	0,00
2018	0,00	0,00	0,00	5 253 900,00	5 253 900,00	0,00	0,00	0,00	0,00
2019	0,00	0,00	0,00	0,00	0,00	0,00	0,00	0,00	0,00
2020	0,00	0,00	0,00	0,00	0,00	0,00	0,00	0,00	0,00
2021	0,00	0,00	0,00	0,00	0,00	0,00	0,00	0,00	0,00
2022	0,00	0,00	0,00	0,00	0,00	0,00	0,00	0,00	0,00
2023	0,00	0,00	0,00	0,00	0,00	0,00	0,00	0,00	0,00
2024	0,00	0,00	0,00	0,00	0,00	0,00	0,00	0,00	0,00
2025	0,00	0,00	0,00	0,00	0,00	0,00	0,00	0,00	0,00
2026	0,00	0,00	0,00	0,00	0,00	0,00	0,00	0,00	0,00
2027	0,00	0,00	0,00	0,00	0,00	0,00	0,00	0,00	0,00
2028	0,00	0,00	0,00	0,00	0,00	0,00	0,00	0,00	0,00
2029	0,00	0,00	0,00	0,00	0,00	0,00	0,00	0,00	0,00
2030	0,00	0,00	0,00	0,00	0,00	0,00	0,00	0,00	0,00

14) W pozycji 12.1.1.1, 12.2.1.1, 12.3.2, 12.4.2., 12.5.1, 12.6.1, 12.7.1 oraz 12.8.1. wykazuje się wyłącznie kwoty wynikające z umów na realizację programu, projektu lub zadania zawartych na dzień uchwalenia prognozy, a nieplanowanych do zawarcia w okresie prognozy.

Wyszczególnienie	Wydatki majątkowe na programy, projekty lub zadania finansowane z udziałem środków, o których mowa w art. 5 ust. 1 pkt 2 i 3 ustawy	w tym:	Wydatki majątkowe na realizację programu, projektu lub zadania wynikające wyłącznie z zawartych umów z podmiotem dysponującym środkami, o których mowa w art. 5 ust. 1 pkt 2 ustawy	Wydatki na wkład krajowy w związku z umową na realizację programu, projektu lub zadania finansowanego z udziałem środków, o których mowa w art. 5 ust. 1 pkt 2 ustawy bez względu na stopień finansowania tymi środkami	w tym:	Wydatki na wkład krajowy w związku z zawartą po dniu 1 stycznia 2013 r. umową na realizację programu, projektu lub zadania finansowanego w co najmniej 60% środkami, o których mowa w art. 5 ust. 1 pkt 2 ustawy ¹⁵⁾	w tym:	Przychody z tytułu kredytów, pożyczek, emisji papierów wartościowych powstające w związku z umową na realizację programu, projektu lub zadania finansowanego z udziałem środków, o których mowa w art. 5 ust. 1 pkt 2 ustawy bez względu na stopień finansowania tymi środkami	w tym:
		finansowane środkami określonymi w art. 5 ust. 1 pkt 2 ustawy			w związku z już zawartą umową na realizację programu, projektu lub zadania		w związku z już zawartą umową na realizację programu, projektu lub zadania		w związku z już zawartą umową na realizację programu, projektu lub zadania
Lp	12.4	12.4.1	12.4.2	12.5	12.5.1	12.6	12.6.1	12.7	12.7.1
Formuła									
2015	6 781 950,00	6 781 950,00	0,00	0,00	0,00	0,00	0,00	0,00	0,00
2016	25 493 900,00	25 493 900,00	0,00	0,00	0,00	0,00	0,00	0,00	0,00
2017	16 903 900,00	16 903 900,00	0,00	0,00	0,00	0,00	0,00	0,00	0,00
2018	1 353 900,00	1 353 900,00	0,00	0,00	0,00	0,00	0,00	0,00	0,00
2019	0,00	0,00	0,00	0,00	0,00	0,00	0,00	0,00	0,00
2020	0,00	0,00	0,00	0,00	0,00	0,00	0,00	0,00	0,00
2021	0,00	0,00	0,00	0,00	0,00	0,00	0,00	0,00	0,00
2022	0,00	0,00	0,00	0,00	0,00	0,00	0,00	0,00	0,00
2023	0,00	0,00	0,00	0,00	0,00	0,00	0,00	0,00	0,00
2024	0,00	0,00	0,00	0,00	0,00	0,00	0,00	0,00	0,00
2025	0,00	0,00	0,00	0,00	0,00	0,00	0,00	0,00	0,00
2026	0,00	0,00	0,00	0,00	0,00	0,00	0,00	0,00	0,00
2027	0,00	0,00	0,00	0,00	0,00	0,00	0,00	0,00	0,00
2028	0,00	0,00	0,00	0,00	0,00	0,00	0,00	0,00	0,00
2029	0,00	0,00	0,00	0,00	0,00	0,00	0,00	0,00	0,00
2030	0,00	0,00	0,00	0,00	0,00	0,00	0,00	0,00	0,00

15) Przez program, projekt lub zadanie finansowane w co najmniej 60% środkami, o których mowa w art. 5 ust. 1 pkt 2 ustawy, należy rozumieć także taki program, projekt lub zadanie przynoszące dochód, dla których poziom finansowania ze środków, o których mowa w art. 5 ust. 1 pkt 2 ustawy, ustala się po odliczeniu zdyskontowanego dochodu obliczanego zgodnie z przepisami Unii Europejskiej dotyczącymi takiego programu, projektu lub zadania.

Wyszczególnienie	Kwoty dotyczące przejęcia i spłaty zobowiązań po samodzielnych publicznych zakładach opieki zdrowotnej oraz pokrycia ujemnego wyniku								
	Przychody z tytułu kredytów, pożyczek, emisji papierów wartościowych powstające w związku z zawartą po dniu 1 stycznia 2013 r. umową na realizację programu, projektu lub zadania finansowanego w co najmniej 60% środkami, o których mowa w art. 5 ust. 1 pkt 2 ustawy	w tym:	Kwota zobowiązań wynikających z przejęcia przez jednostkę samorządu terytorialnego zobowiązań po likwidowanych i przekształcanych samodzielnych zakładach opieki zdrowotnej	Dochody budżetowe z tytułu dotacji celowej z budżetu państwa, o której mowa w art. 196 ustawy z dnia 15 kwietnia 2011 r. o działalności leczniczej (Dz. U. z 2013 r. poz. 217, z późn. zm.)	Wysokość zobowiązań podlegających umorzeniu, o którym mowa w art. 190 ustawy o działalności leczniczej	Wydatki na spłatę przejętych zobowiązań samodzielnego publicznego zakładu opieki zdrowotnej przekształconego na zasadach określonych w przepisach o działalności leczniczej	Wydatki na spłatę przejętych zobowiązań samodzielnego publicznego zakładu opieki zdrowotnej likwidowanego na zasadach określonych w przepisach o działalności leczniczej	Wydatki na spłatę zobowiązań samodzielnego publicznego zakładu opieki zdrowotnej przejętych do końca 2011 r. na podstawie przepisów o zakładach opieki zdrowotnej	Wydatki bieżące na pokrycie ujemnego wyniku finansowego samodzielnego publicznego zakładu opieki zdrowotnej
		w związku z już zawartą umową na realizację programu, projektu lub zadania							
Lp	12.8	12.8.1	13.1	13.2	13.3	13.4	13.5	13.6	13.7
Formuła									
2015	0,00	0,00	0,00	0,00	0,00	0,00	0,00	0,00	0,00
2016	0,00	0,00	0,00	0,00	0,00	0,00	0,00	0,00	0,00
2017	0,00	0,00	0,00	0,00	0,00	0,00	0,00	0,00	0,00
2018	0,00	0,00	0,00	0,00	0,00	0,00	0,00	0,00	0,00
2019	0,00	0,00	0,00	0,00	0,00	0,00	0,00	0,00	0,00
2020	0,00	0,00	0,00	0,00	0,00	0,00	0,00	0,00	0,00
2021	0,00	0,00	0,00	0,00	0,00	0,00	0,00	0,00	0,00
2022	0,00	0,00	0,00	0,00	0,00	0,00	0,00	0,00	0,00
2023	0,00	0,00	0,00	0,00	0,00	0,00	0,00	0,00	0,00
2024	0,00	0,00	0,00	0,00	0,00	0,00	0,00	0,00	0,00
2025	0,00	0,00	0,00	0,00	0,00	0,00	0,00	0,00	0,00
2026	0,00	0,00	0,00	0,00	0,00	0,00	0,00	0,00	0,00
2027	0,00	0,00	0,00	0,00	0,00	0,00	0,00	0,00	0,00
2028	0,00	0,00	0,00	0,00	0,00	0,00	0,00	0,00	0,00
2029	0,00	0,00	0,00	0,00	0,00	0,00	0,00	0,00	0,00
2030	0,00	0,00	0,00	0,00	0,00	0,00	0,00	0,00	0,00

Wyszczególnienie	Dane uzupełniające o długi i jego spłacie						Wynik operacji niekasowych wpływających na kwotę długu (m.in. umorzenia, różnice kursowe) ^x
	Spłaty rat kapitałowych oraz wykup papierów wartościowych, o których mowa w pkt. 5.1., wynikające wyłącznie z tytułu zobowiązań już zaciągniętych ^x	Kwota długu, którego planowana spłata dokona się z wydatków budżetu ^x	Wydatki zmniejszające dług ^x	w tym:			
				spłata zobowiązań wymagalnych z lat poprzednich, innych niż w poz. 14.3.3 ^x	związane z umowami zaliczanymi do tytułów dłużnych wliczanych do państwowego długu publicznego ^x	wypłaty z tytułu wymagalnych poręczeń i gwarancji ^x	
Lp	14.1	14.2	14.3	14.3.1	14.3.2	14.3.3	14.4
Formuła							
2015	6 316 515,58	0,00	2 414 893,65	2 414 893,65	0,00	0,00	0,00
2016	6 950 576,37	0,00	0,00	0,00	0,00	0,00	0,00
2017	4 425 974,26	0,00	0,00	0,00	0,00	0,00	0,00
2018	4 006 192,86	0,00	0,00	0,00	0,00	0,00	0,00
2019	3 065 810,13	0,00	0,00	0,00	0,00	0,00	0,00
2020	1 450 853,93	0,00	0,00	0,00	0,00	0,00	0,00
2021	426 144,92	0,00	0,00	0,00	0,00	0,00	0,00
2022	230 803,92	0,00	0,00	0,00	0,00	0,00	0,00
2023	230 803,92	0,00	0,00	0,00	0,00	0,00	0,00
2024	230 803,92	0,00	0,00	0,00	0,00	0,00	0,00
2025	230 803,92	0,00	0,00	0,00	0,00	0,00	0,00
2026	230 803,92	0,00	0,00	0,00	0,00	0,00	0,00
2027	230 803,92	0,00	0,00	0,00	0,00	0,00	0,00
2028	230 803,92	0,00	0,00	0,00	0,00	0,00	0,00
2029	230 803,92	0,00	0,00	0,00	0,00	0,00	0,00
2030	0,00	0,00	0,00	0,00	0,00	0,00	0,00

* Informacja o spełnieniu wskaźnika spłaty zobowiązań określonego w art. 243 ustawy po uwzględnieniu zobowiązań związku współtworzonego przez jednostkę samorządu terytorialnego, oraz po uwzględnieniu ustawowych wyłączeń zostanie automatycznie wygenerowana przez aplikację wskazaną przez Ministra Finansów, o której mowa w § 4 ust. 1 rozporządzenia Ministra Finansów z dnia 10 stycznia 2013 r. w sprawie wieloletniej prognozy finansowej jednostki samorządu terytorialnego (Dz U poz 86, z późn zm). Automatische wylizczenia danych na podstawie wartości historycznych i prognozowanych przez jednostkę samorządu terytorialnego dotyczą w szczególności także poz. 9.6.-9.6.1 i pozycji z sekcji nr 16.

** Należy wskazać jedną z następujących podstaw prawnych: art. 240a ust. 4 / art. 240a ust. 8 / art. 240b ustawy określającą procedurę jaką objęta jest jednostka samorządu terytorialnego.

x - pozycje oznaczone symbolem „x” sporządza się na okres, na który zaciągnięto oraz planuje się zaciągnąć zobowiązania dłużne (prognoza kwoty długu). Okres ten nie podlega wydłużeniu w sytuacji planowania wydatków z tytułu niewymagalnych poręczeń i gwarancji. W przypadku planowania wydatków z tytułu niewymagalnych poręczeń i gwarancji w okresie dłuższym niż okres, na który zaciągnięto oraz planuje się zaciągnąć zobowiązania dłużne, informację o wydatkach z tytułu niewymagalnych poręczeń i gwarancji, wykraczających poza wspomniany okres, należy zamieścić w objaśnieniach do wieloletniej prognozy finansowej. W przypadku, gdy kwoty wydatków wynikające z limitów wydatków na przedsięwzięcia wykraczają poza okres prognozy kwoty długu to pozycje oznaczone symbolem „x” sporządza się do ostatniego roku, na który ustalono limit wydatków na realizację przedsięwzięć

16) Pozycje sekcji 15 są wykazywane wyłącznie przez jednostki samorządu terytorialnego emitujące obligacje przychodowe.

17) Pozycje sekcji 16 wykazują wyłącznie jednostki objęte procedurą wynikającą z art. 240a lub art. 240b ustawy

Rog

BURMISTRZ

 mgr Zdzisław Szaleniec

Wykaz przedsięwzięć do WPF

kwoty w
zł

L.p.	Nazwa i cel	Jednostka odpowiedzialna lub koordynująca	Okres realizacji		Łączne nakłady finansowe	Limit 2015	Limit 2016	Limit 2017	Limit 2018	Limit 2019
			od	do						
1	Wydatki na przedsięwzięcia-ogółem (1.1+1.2+1.3)				108 895 448,58	3 952 243,93	32 303 544,55	26 093 900,00	9 763 900,00	14 790 000,00
1.a	- wydatki bieżące				0,00	0,00	0,00	0,00	0,00	0,00
1.b	- wydatki majątkowe				108 895 448,58	3 952 243,93	32 303 544,55	26 093 900,00	9 763 900,00	14 790 000,00
1.1	Wydatki na programy, projekty lub zadania związane z programami realizowanymi z udziałem środków, o których mowa w art.5 ust.1 pkt 2 i 3 ustawy z dnia 27 sierpnia 2009.r. o finansach publicznych (Dz.U.Nr 157, poz.1240,z późn.zm.), z tego:				43 911 700,00	160 000,00	25 493 900,00	16 903 900,00	1 353 900,00	0,00
1.1.1	- wydatki bieżące				0,00	0,00	0,00	0,00	0,00	0,00
1.1.2	- wydatki majątkowe				43 911 700,00	160 000,00	25 493 900,00	16 903 900,00	1 353 900,00	0,00
1.1.2.1	Aktywizacja gospodarcza terenu byłej KWK Saturn - budowa ul.Scheiblera i ul.Biedermana (etap 2) wraz z uzbrojeniem terenu (brownfield)	Urząd Miasta Czeladź	2015	2017	4 100 000,00	0,00	4 000 000,00	100 000,00	0,00	0,00
1.1.2.2	Budowa boisk sportowych przy Szkole Podstawowej nr 1 i Szkole Podstawowej nr 7 w Czeladzi	Urząd Miasta Czeladź	2009	2015	0,00	0,00	0,00	0,00	0,00	0,00
1.1.2.3	Centrum Usług Społecznościowych i Aktywności Lokalnej Rynek 22 z zagospodarowaniem terenu	Urząd Miasta Czeladź	2016	2017	5 200 000,00	0,00	2 600 000,00	2 600 000,00	0,00	0,00
1.1.2.4	Dostępna edukacja przedszkolna	Urząd Miasta Czeladź	2015	2017	0,00	0,00	0,00	0,00	0,00	0,00
1.1.2.5	Niskoenergetyczne budynki użyteczności publicznej - Czeladź (etap 3)	Urząd Miasta Czeladź	2015	2016	1 770 000,00	50 000,00	1 720 000,00	0,00	0,00	0,00
1.1.2.6	Niskoenergetyczne miasta - Czeladź	Urząd Miasta Czeladź	2015	2017	1 210 000,00	0,00	1 160 000,00	50 000,00	0,00	0,00

Limit 2020	Limit 2021	Limit 2022	Limit zobowiązań
16 560 000,00	2 530 000,00	2 300 000,00	108 293 588,48
0,00	0,00	0,00	0,00
16 560 000,00	2 530 000,00	2 300 000,00	108 293 588,48
0,00	0,00	0,00	43 911 700,00

0,00	0,00	0,00	0,00
0,00	0,00	0,00	43 911 700,00
0,00	0,00	0,00	4 100 000,00

0,00	0,00	0,00	0,00
0,00	0,00	0,00	5 200 000,00
0,00	0,00	0,00	0,00
0,00	0,00	0,00	1 770 000,00
0,00	0,00	0,00	1 210 000,00

L.p.	Nazwa i cel	Jednostka odpowiedzialna lub koordynująca	Okres realizacji		Łączne nakłady finansowe	Limit 2015	Limit 2016	Limit 2017	Limit 2018	Limit 2019
			od	do						
1.1.2.7	Nowe funkcje społeczno-gospodarcze dla zabytkowej kopalni Saturn w Czeladzi - CUSAL Saturn	Urząd Miasta Czeladź	2015	2017	3 900 000,00	0,00	1 950 000,00	1 950 000,00	0,00	0,00
1.1.2.8	Rewitalizacja budynku przy ul. Katowickiej 45 wraz z otoczeniem celem odtworzenia funkcji centrowczych Śródmieścia i Starego Miasta w Czeladzi JESSICA	Urząd Miasta Czeladź	2015	2016	0,00	0,00	0,00	0,00	0,00	0,00
1.1.2.9	Wsparcie mobilności miejskiej - projekt udogodnień dla wykorzystujących rower w mieście	Urząd Miasta Czeladź	2015	2017	6 700 000,00	0,00	3 350 000,00	3 350 000,00	0,00	0,00
1.1.2.10	Wymiana oświetlenia na energooszczędne	MZGK	2015	2016	1 870 000,00	10 000,00	1 860 000,00	0,00	0,00	0,00
1.1.2.11	Zielone płuca Miast - rewitalizacja przyrodnicza terenów nadrzecznych.	Urząd Miasta Czeladź	2015	2018	4 161 700,00	100 000,00	1 353 900,00	1 353 900,00	1 353 900,00	0,00
1.1.2.12	Zielone Płuca obszaru funkcjonalnego Doliny Brynicy w Konurbacji Gómośląskiej	Urząd Miasta Czeladź	2015	2016	0,00	0,00	0,00	0,00	0,00	0,00
1.1.2.13	Zintegrowane punkty przesiadkowe ATR w centrum miasta wraz z przedsięwzięciami towarzyszącymi	Urząd Miasta Czeladź	2015	2017	15 000 000,00	0,00	7 500 000,00	7 500 000,00	0,00	0,00
1.2	Wydatki na programy, projekty lub zadania związane z umowami partnerstwa publiczno-prywatnego, z tego:				0,00	0,00	0,00	0,00	0,00	0,00
1.2.1	- wydatki bieżące				0,00	0,00	0,00	0,00	0,00	0,00
1.2.2	- wydatki majątkowe				0,00	0,00	0,00	0,00	0,00	0,00
1.3	Wydatki na programy, projekty lub zadania pozostałe (inne niż wymienione w pkt 1.1 i 1.2), z tego				64 983 748,58	3 792 243,93	6 809 644,55	9 190 000,00	8 410 000,00	14 790 000,00
1.3.1	- wydatki bieżące				0,00	0,00	0,00	0,00	0,00	0,00
1.3.2	- wydatki majątkowe				64 983 748,58	3 792 243,93	6 809 644,55	9 190 000,00	8 410 000,00	14 790 000,00
1.3.2.1	"Prochownia" - park zabaw	MZGK	2016	2017	500 000,00	0,00	250 000,00	250 000,00	0,00	0,00

Limit 2020	Limit 2021	Limit 2022	Limit zobowiązań
0,00	0,00	0,00	3 900 000,00
0,00	0,00	0,00	0,00

0,00	0,00	0,00	6 700 000,00
0,00	0,00	0,00	1 870 000,00
0,00	0,00	0,00	4 161 700,00
0,00	0,00	0,00	0,00
0,00	0,00	0,00	15 000 000,00
0,00	0,00	0,00	0,00
0,00	0,00	0,00	0,00
0,00	0,00	0,00	0,00
16 560 000,00	2 530 000,00	2 300 000,00	64 381 888,48
0,00	0,00	0,00	0,00
16 560 000,00	2 530 000,00	2 300 000,00	64 381 888,48
0,00	0,00	0,00	500 000,00

Limit 2020	Limit 2021	Limit 2022	Limit zobowiązań
0,00	0,00	0,00	4 050 000,00
0,00	0,00	0,00	1 000 000,00
0,00	0,00	0,00	0,00
100 000,00	100 000,00	100 000,00	920 000,00
0,00	0,00	0,00	2 600 000,00
60 000,00	0,00	0,00	300 000,00
100 000,00	100 000,00	0,00	600 000,00
0,00	0,00	0,00	788 464,15
0,00	0,00	0,00	900 000,00
3 000 000,00	0,00	0,00	4 100 000,00
0,00	0,00	0,00	1 700 000,00
0,00	0,00	0,00	450 000,00
0,00	0,00	0,00	0,00

L.p.	Nazwa i cel	Jednostka odpowiedzialna lub koordynująca	Okres realizacji		Łączne nakłady finansowe	Limit 2015	Limit 2016	Limit 2017	Limit 2018	Limit 2019
			od	do						
1.3.2.15	Plac Piłsudskiego	MZGK	2016	2018	1 500 000,00	0,00	500 000,00	500 000,00	500 000,00	0,00
1.3.2.16	Place zabaw oraz mała architektura	MZGK	2015	2018	400 000,00	200 000,00	0,00	0,00	200 000,00	0,00
1.3.2.17	Przetok	Urząd Miasta Czeladź	2019	2020	2 000 000,00	0,00	0,00	0,00	0,00	1 000 000,00
1.3.2.18	Remont "Trafika"	ZBK	2015	2016	1 690 000,00	690 000,00	1 000 000,00	0,00	0,00	0,00
1.3.2.19	Remont placu przed "Trafikiem" oraz ul. Francuskiej	MZGK	2015	2016	1 630 000,00	730 000,00	900 000,00	0,00	0,00	0,00
1.3.2.20	Remont stadionu CKS	MOSiR	2015	2018	794 000,00	94 000,00	100 000,00	300 000,00	300 000,00	0,00
1.3.2.21	Remont stadionu Górnika	MOSiR	2015	2016	120 000,00	20 000,00	100 000,00	0,00	0,00	0,00
1.3.2.22	Remonty i budowa chodników	MZGK	2015	2021	1 850 000,00	350 000,00	400 000,00	400 000,00	400 000,00	100 000,00
1.3.2.23	Remonty i budowa dróg	MZGK	2013	2022	9 202 967,60	850 000,00	800 000,00	1 000 000,00	2 000 000,00	1 000 000,00
1.3.2.24	Termomodernizacja budynku Żłobka miejskiego w Czeladzi przy ul. 25 lecia PRL 6	Żłobek	2012	2016	1 148 537,05	0,00	1 099 644,55	0,00	0,00	0,00
1.3.2.25	Uzbrojenie terenów pod budownictwo	Urząd Miasta Czeladź	2015	2022	25 000 000,00	200 000,00	200 000,00	300 000,00	300 000,00	11 000 000,00
1.3.2.26	Zakup nieruchomości	Urząd Miasta Czeladź	2015	2022	1 619 779,78	219 779,78	200 000,00	200 000,00	200 000,00	200 000,00
1.3.2.27	Zakupy dla Policji	Urząd Miasta Czeladź	2015	2021	120 000,00	30 000,00	0,00	30 000,00	0,00	30 000,00

Limit 2020	Limit 2021	Limit 2022	Limit zobowiązań
0,00	0,00	0,00	1 500 000,00
0,00	0,00	0,00	400 000,00
1 000 000,00	0,00	0,00	2 000 000,00
0,00	0,00	0,00	1 690 000,00
0,00	0,00	0,00	1 630 000,00
0,00	0,00	0,00	794 000,00
0,00	0,00	0,00	120 000,00
100 000,00	100 000,00	0,00	1 850 000,00
1 000 000,00	1 000 000,00	1 000 000,00	8 650 000,00
0,00	0,00	0,00	1 099 644,55
11 000 000,00	1 000 000,00	1 000 000,00	25 000 000,00
200 000,00	200 000,00	200 000,00	1 619 779,78
0,00	30 000,00	0,00	120 000,00

BURMISTRZ

 mgr Zbigniew Szaleniec

16/2